



ÅRSREGNSKAPET FOR REGNSKAPSÅRET 2022 - GENERELL INFORMASJON

Enheten

Organisasjonsnummer: 926 848 275
Organisasjonsform: Aksjeselskap
Foretaksnavn: ENSTO NOR AS
Forretningsadresse: Professor Birkelands vei 26A
1081 OSLO

Regnskapsår

Årsregnskapets periode: 01.01.2022 - 31.12.2022

Konsern

Morselskap i konsern: Nei

Regnskapsregler

Regler for små foretak benyttet: Nei
Benyttet ved utarbeidelsen av årsregnskapet til selskapet: Regnskapslovens alminnelige regler

Årsregnskapet fastsatt av kompetent organ

Bekreftet av representant for selskapet: Tor Asbjørn Uppstrøm
Dato for fastsettelse av årsregnskapet: 26.04.2023

Grunnlag for avgivelse

År 2022: Årsregnskapet er elektronisk innlevert
År 2021: Tall er hentet fra elektronisk innlevert årsregnskap fra 2022

Det er ikke krav til at årsregnskapet m.v. som sendes til Regnskapsregisteret er undertegnet. Kontrollen på at dette er utført ligger hos revisor/enhetens øverste organ. Sikkerheten ivaretas ved at innsender har rolle/rettighet for innsending av årsregnskapet via Altinn, og ved at det bekreftes at årsregnskapet er fastsatt av kompetent organ.

Brønnøysundregistrene, 08.06.2024



Resultatregnskap

Beløp i: NOK	Note	2022	2021
RESULTATREGNSKAP			
Inntekter			
Salgsinntekt	1, 2	197 300 597	191 028 348
Annen driftsinntekt		2 230 137	67 776 318
Sum inntekter		199 530 734	258 804 666
Kostnader			
Varekostnad	2	122 821 234	119 753 718
Lønnskostnad	3, 4	30 148 907	30 766 685
Avskrivning på varige driftsmidler og immaterielle eiendeler	5	11 579	117 492
Annen driftskostnad	2, 4, 6	19 708 845	15 857 383
Sum kostnader		172 690 565	166 495 278
Driftsresultat		26 840 169	92 309 388
Finansinntekter og finanskostnader			
Annen renteinntekt		711 068	436 640
Sum finansinntekter		711 068	436 640
Annen rentekostnad		28 598	10 469
Annen finanskostnad	7	69 967	45 072
Sum finanskostnader		98 565	55 541
Netto finans		612 503	381 099
Ordinært resultat før skattekostnad		27 452 672	92 690 487
Skattekostnad på ordinært resultat	8	6 121 100	20 468 962
Ordinært resultat etter skattekostnad		21 331 572	72 221 525
Årsresultat		21 331 572	72 221 525
Overføringer og disponeringer			
Ordinært utbytte		20 000 000	20 000 000
Ekstraordinært utbytte			50 000 000
Overføringer til/fra annen egenkapital		1 331 572	2 221 525
Sum overføringer og disponeringer		21 331 572	72 221 525



Resultatregnskap

Beløp i: NOK	Note	2022	2021
---------------------	-------------	-------------	-------------



Balanse

Beløp i: NOK	Note	2022	2021
BALANSE - EIENDELER			
Anleggsmidler			
Immaterielle eiendeler			
Varige driftsmidler			
Driftsløsøre, inventar, verktøy, kontormaskiner og lignende	5	15 075	26 654
Sum varige driftsmidler		15 075	26 654
Finansielle anleggsmidler			
Pensjonsmidler	3	12 692 635	12 230 660
Sum finansielle anleggsmidler		12 692 635	12 230 660
Sum anleggsmidler		12 707 710	12 257 314
Omløpsmidler			
Varer			
Varer	9	24 187 968	21 816 322
Sum varer		24 187 968	21 816 322
Fordringer			
Kundefordringer	10	19 189 112	24 389 577
Andre fordringer	10, 11	45 837 501	40 421 501
Sum fordringer		65 026 613	64 811 078
Sum omløpsmidler		89 214 581	86 627 400
SUM EIENDELER		101 922 291	98 884 714
BALANSE - EGENKAPITAL OG GJELD			
Egenkapital			
Innskutt egenkapital			
Aksjekapital	12, 13	17 500 000	17 500 000
Sum innskutt egenkapital		17 500 000	17 500 000



Balanse

Beløp i: NOK	Note	2022	2021
Opptjent egenkapital			
Annen egenkapital	13	17 049 617	15 718 045
Sum opptjent egenkapital		17 049 617	15 718 045
Sum egenkapital		34 549 617	33 218 045
Gjeld			
Langsiktig gjeld			
Utsatt skatt	8	11 082 945	13 282 548
Sum avsetninger for forpliktelser		11 082 945	13 282 548
Annen langsiktig gjeld			
Sum langsiktig gjeld		11 082 945	13 282 548
Kortsiktig gjeld			
Leverandørgjeld	10	17 500 042	13 080 575
Betalbar skatt	8	8 254 648	8 464 881
Skyldige offentlige avgifter		4 165 533	6 042 605
Utbytte	13	20 000 000	20 000 000
Annen kortsiktig gjeld	14	6 369 506	4 796 060
Sum kortsiktig gjeld		56 289 729	52 384 121
Sum gjeld		67 372 674	65 666 669
SUM EGENKAPITAL OG GJELD		101 922 291	98 884 714



Brønnøysundregistrene

ÅRSREGNSKAP FOR REGNSKAPSÅRET 2022 - GENERELL INFORMASJON

Journalnummer: 2023 398452

Enheten

Organisasjonsnummer: 926 848 275
Organisasjonsform: Aksjeselskap
Foretaksnavn: ENSTO NOR AS
Forretningsadresse: Professor Birkelands vei 26A
1081 OSLO

Regnskapsår

Årsregnskapets periode: 01.01.2022 - 31.12.2022

Konsern

Morselskap i konsern: Nei

Regnskapsregler

Regler for små foretak benyttet: Nei
Benyttet ved utarbeidelsen av
årsregnskapet til selskapet: Regnskapslovens alminnelige regler

Årsregnskapet fastsatt av kompetent organ

Bekreftet av representant for selskapet: Tor Asbjørn Uppstrøm
Dato for fastsettelse av årsregnskapet: 26.04.2023

Revisjon

Årsregnskapet er utarbeidet av ekstern
autorisert regnskapsfører: Ja
Ekstern autorisert regnskapsfører har i
løpet av regnskapsåret bistått ved den
løpende regnskapsføringen eller utført
andre tjenester for selskapet enn å
utarbeide årsregnskapet: Ja

Grunnlag for avgivelse

År 2022: Årsregnskap er elektronisk innlevert.
År 2021: Tall er hentet fra elektronisk innlevert årsregnskap fra 2022.

Det er ikke krav til at årsregnskapet m.v. som sendes til Regnskapsregisteret er undertegnet. Kontrollen på at dette er utført ligger hos revisor/enhetens øverste organ. Sikkerheten ivaretas ved at innsender har rolle/rettighet for innsending av årsregnskapet via Altinn, og ved at det bekreftes at årsregnskapet er fastsatt av kompetent organ.

Brønnøysundregistrene, 13.05.2023



Organisasjonsnr: 926 848 275
ENSTO NOR AS

RESULTATREGNSKAP

Beløp i: NOK	Note	2022	2021
RESULTATREGNSKAP			
Inntekter			
Salgsinntekt		197 300 597	191 028 348
Annen driftsinntekt	1, 2	2 230 137	67 776 318
Sum inntekter		199 530 734	258 804 666
Kostnader			
Varekostnad	2	122 821 234	119 753 718
Lønnskostnad	3, 4	30 148 907	30 766 685
Avskrivning på varige driftsmidler og immaterielle eiendeler	5	11 579	117 492
Annen driftskostnad	2, 4, 6	19 708 845	15 857 383
Sum kostnader		172 690 565	166 495 278
Driftsresultat		26 840 169	92 309 388
Finansinntekter og finanskostnader			
Annen renteinntekt		711 068	436 640
Sum finansinntekter		711 068	436 640
Annen rentekostnad		28 598	10 469
Annen finanskostnad	7	69 967	45 072
Sum finanskostnader		98 565	55 541
Netto finans		612 503	381 099
Ordinært resultat før skattekostnad			
Skattekostnad på ordinært resultat	8	6 121 100	20 468 962
Ordinært resultat etter skattekostnad		21 331 572	72 221 525
Årsresultat		21 331 572	72 221 525
Overføringer og disponeringer			
Ordinært utbytte		20 000 000	20 000 000
Ekstraordinært utbytte			50 000 000
Overføringer til/fra annen egenkapital		1 331 572	2 221 525
Sum overføringer og disponeringer		21 331 572	72 221 525



Organisasjonsnr: 926 848 275
ENSTO NOR AS

BALANSE

Beløp i: NOK **Note** **2022** **2021**

BALANSE - EIENDELER

Anleggsmidler Immaterielle eiendeler

Varige driftsmidler

Driftsløsøre, inventar,
verktøy, kontormaskiner
og lignende

5 15 075 26 654

Sum varige driftsmidler

15 075 26 654

Finansielle anleggsmidler

Pensjonsmidler

3 12 692 635 12 230 660

Sum finansielle
anleggsmidler

12 692 635 12 230 660

Sum anleggsmidler

12 707 710 12 257 314

Omløpsmidler

Varer

Varer

9 24 187 968 21 816 322

Sum varer

24 187 968 21 816 322

Fordringer

Kundefordringer

10 19 189 112 24 389 577

Andre fordringer

10, 11 45 837 501 40 421 501

Sum fordringer

65 026 613 64 811 078

Sum omløpsmidler

89 214 581 86 627 400

SUM EIENDELER

101 922 291 98 884 714

BALANSE - EGENKAPITAL OG GJELD

Egenkapital

Innskutt egenkapital

Aksjekapital

12, 13 17 500 000 17 500 000

Sum innskutt egenkapital

17 500 000 17 500 000

Opptjent egenkapital

Annen egenkapital

13 17 049 617 15 718 045

Sum opptjent egenkapital

17 049 617 15 718 045

Sum egenkapital

34 549 617 33 218 045

Gjeld

Langsiktig gjeld

Utsatt skatt

8 11 082 945 13 282 548



Sum avsetninger for forpliktelser		11 082 945	13 282 548
Annen langsiktig gjeld			
Sum langsiktig gjeld		11 082 945	13 282 548
Kortsiktig gjeld			
Leverandørgjeld	10	17 500 042	13 080 575
Betalbar skatt	8	8 254 648	8 464 881
Skyldige offentlige avgifter		4 165 533	6 042 605
Utbytte	13	20 000 000	20 000 000
Annen kortsiktig gjeld	14	6 369 506	4 796 060
Sum kortsiktig gjeld		56 289 729	52 384 121
Sum gjeld		67 372 674	65 666 669
SUM EGENKAPITAL OG GJELD		101 922 291	98 884 714



Organisasjonsnr: 926 848 275
ENSTO NOR AS

NOTEOPPLYSNINGER - SELSKAP - alle poster oppgitt i hele tall

Note
4

Antall årsverk i regnskapsåret
20.00

Note
4

Spesifisering av resultatregnskapet

Lønnskostnader

<u>Lønn</u>	<u>Årets</u>	<u>Fjorårets</u>
	20775190.00	18703179.00
<u>Folketrygdavgift</u>	<u>Årets</u>	<u>Fjorårets</u>
	4112773.00	3756302.00
<u>Pensjonskostnader</u>	<u>Årets</u>	<u>Fjorårets</u>
	3817346.00	4037612.00
<u>Andre ytelser</u>	<u>Årets</u>	<u>Fjorårets</u>
	1443598.00	4269591.00
<u>Sum lønnskostnader</u>	<u>Årets</u>	<u>Fjorårets</u>
	30148907.00	30766685.00

Note

Ekstraordinære inntekter og kostnader

<u>Sum</u>	<u>Beløp</u>
------------	--------------

Note
5

Varige driftsmidler og immaterielle eiendeler

<u>Anskaffelseskost 01.01.</u>	<u>Varige driftsmidler</u>	<u>Immaterielle eiend.</u>
	2441519.00	
<u>Samlede av-/nedskrivn.</u>	<u>Varige driftsmidler</u>	<u>Immaterielle eiend.</u>



2426444.00

Balanseført verdi 31.12. Varige driftsmidler Immaterielle eiend.
15075.00

Anskaffelseskost - balanseførte lånekostnader, egentilvirkede anleggsmidler

Goodwill spesifisert for hvert enkelt virksomhetskjøp

Avskrivningsplan for goodwill som er lenger enn fem år - begrunnelse

Mer om varige driftsmidler/immaterielle eiendeler

Konsernregnskap

Morselskapet sitt navn

Forretningskontor for morselskapet

Begrunnelse for at datterselskap er utelatt fra konsolideringen

Konsern, tilknyttet selskap m.v. - fordringer og gjeld

Fordringer

Samlet beløp - foretak i samme konsern Årets Fjorårets
45834168.00 39973410.00

Samlet beløp - tilknyttet selskap Årets Fjorårets

Samlet beløp - foretak i samme konsern Årets Fjorårets

Kortsiktig gjeld

Samlet beløp - foretak i samme konsern Årets Fjorårets
2165013.00 2414007.00

Samlet beløp - felles kontrollert virksomhet Årets Fjorårets

Pantstillelse Beløp

Beholdning av egne aksjer Antall Pålydende Andel av aksjek.

Note

Lån og sikkerhetsstillelse til medlemmer



Er det gitt lån eller sikkerhetsstillelse til ledende personer: Nei

Opplysninger om:

Medlemmer av:

Mer om lån og sikkerhetsstillelse



Til generalforsamlingen i Ensto Nor AS

Uavhengig revisors beretning

Konklusjon

Vi har revidert årsregnskapet for Ensto Nor AS som består av balanse per 31. desember 2022, resultatregnskap og kontantstrømoppstilling for regnskapsåret avsluttet per denne datoen og noter til årsregnskapet, herunder et sammendrag av viktige regnskapsprinsipper.

Etter vår mening

- oppfyller årsregnskapet gjeldende lovkrav, og
- gir årsregnskapet et rettviseende bilde av selskapets finansielle stilling per 31. desember 2022, og av dets resultater og kontantstrømmer for regnskapsåret avsluttet per denne datoen i samsvar med regnskapslovens regler og god regnskapsskikk i Norge.

Grunnlag for konklusjonen

Vi har gjennomført revisjonen i samsvar med International Standards on Auditing (ISA-ene). Våre oppgaver og plikter i henhold til disse standardene er beskrevet nedenfor under *Revisors oppgaver og plikter ved revisjonen av årsregnskapet*. Vi er uavhengige av selskapet i samsvar med kravene i relevante lover og forskrifter i Norge og International Code of Ethics for Professional Accountants (inkludert internasjonale uavhengighetsstandarder) utstedt av International Ethics Standards Board for Accountants (IESBA-reglene), og vi har overholdt våre øvrige etiske forpliktelser i samsvar med disse kravene. Innhentet revisjonsbevis er etter vår vurdering tilstrekkelig og hensiktsmessig som grunnlag for vår konklusjon.

Øvrig informasjon

Styret og daglig leder (ledelsen) er ansvarlige for informasjonen i årsberetningen. Øvrig informasjon omfatter informasjon i årsrapporten bortsett fra årsregnskapet og den tilhørende revisjonsberetningen. Vår konklusjon om årsregnskapet ovenfor dekker ikke informasjonen i årsberetningen.

I forbindelse med revisjonen av årsregnskapet er det vår oppgave å lese årsberetningen. Formålet er å vurdere hvorvidt det foreligger vesentlig inkonsistens mellom årsberetningen og årsregnskapet og den kunnskap vi har opparbeidet oss under revisjonen av årsregnskapet, eller hvorvidt informasjon i årsberetningen ellers fremstår som vesentlig feil. Vi har plikt til å rapportere dersom årsberetningen fremstår som vesentlig feil. Vi har ingenting å rapportere i så henseende.

Basert på kunnskapen vi har opparbeidet oss i revisjonen, mener vi at årsberetningen

- er konsistent med årsregnskapet og
- inneholder de opplysninger som skal gis i henhold til gjeldende lovkrav.

Ledelsens ansvar for årsregnskapet

Ledelsen er ansvarlig for å utarbeide årsregnskapet og for at det gir et rettviseende bilde i samsvar med regnskapslovens regler og god regnskapsskikk i Norge. Ledelsen er også ansvarlig for slik

PricewaterhouseCoopers AS, Dronning Eufemias gate 71, Postboks 748 Sentrum, NO-0106 Oslo
T: 02316, org. no.: 987 009 713 MVA, www.pwc.no
Statsautoriserte revisorer, medlemmer av Den norske Revisorforening og autorisert regnskapsførerselskap



internkontroll som den finner nødvendig for å kunne utarbeide et årsregnskap som ikke inneholder vesentlig feilinformasjon, verken som følge av misligheter eller utilsiktede feil.

Ved utarbeidelsen av årsregnskapet må ledelsen ta standpunkt til selskapets evne til fortsatt drift og opplyse om forhold av betydning for fortsatt drift. Forutsetningen om fortsatt drift skal legges til grunn for årsregnskapet så lenge det ikke er sannsynlig at virksomheten vil bli avvirket.

Revisors oppgaver og plikter ved revisjonen av årsregnskapet

Vårt mål er å oppnå betryggende sikkerhet for at årsregnskapet som helhet ikke inneholder vesentlig feilinformasjon, verken som følge av misligheter eller utilsiktede feil, og å avgi en revisjonsberetning som inneholder vår konklusjon. Betryggende sikkerhet er en høy grad av sikkerhet, men ingen garanti for at en revisjon utført i samsvar med ISA-ene, alltid vil avdekke vesentlig feilinformasjon. Feilinformasjon kan oppstå som følge av misligheter eller utilsiktede feil. Feilinformasjon er å anse som vesentlig dersom den enkeltvis eller samlet med rimelighet kan forventes å påvirke de økonomiske beslutningene som brukerne foretar på grunnlag av årsregnskapet.

For videre beskrivelse av revisors oppgaver og plikter vises det til:
<https://revisorforeningen.no/revisjonsberetninger>

Oslo, 27. mars 2023
PricewaterhouseCoopers AS

Bente Norbye Lie
Statsautorisert revisor
(elektronisk signert)



 Securely signed with Brevio

Revisjonsberetning

Signers:

Name	Method	Date
Lie, Bente Norbye	BANKID	2023-04-20 13:12

This document package contains:

- Closing page (this page)
- The original document(s)
- The electronic signatures. These are not visible in the document, but are electronically integrated.



This file is sealed with a digital signature.
The seal is a guarantee for the authenticity
of the document.



Ensto Nor AS

RESULTATREGNSKAP 01.01. - 31.12.

	Note	2022	2021
Salgsinntekt	1, 2	197 300 597	191 028 348
Annen driftsinntekt		2 230 137	67 776 318
Sum driftsinntekt		199 530 734	258 804 666
Varekostnad	2	122 821 234	119 753 718
Lønnskostnad	3, 4	30 148 907	30 766 685
Avskrivning	5	11 579	117 492
Annen driftskostnad	2, 4, 6	19 708 845	15 857 384
Sum driftskostnad		172 690 565	166 495 278
Driftsresultat		26 840 169	92 309 388
Annen renteinntekt		711 068	436 640
Annen rentekostnad		-28 598	-10 469
Annen finanskostnad	7	-69 967	-45 072
Ordinært resultat før skattekostnad		27 452 672	92 690 487
Skattekostnad på resultat	8	6 121 100	20 468 962
Årsresultat		21 331 572	72 221 525
Disponering (dekning) av årsresultatet			
Foreslått utbytte		20 000 000	20 000 000
Avsatt til annen egenkapital		1 331 572	2 221 525
Utdelt ekstraordinært utbytte		0	50 000 000
Sum disponert (dekket)		21 331 572	72 221 525



Ensto Nor AS

BALANSE PR. 31.12.

	Note	2022	2021
EIENDELER			
Anleggsmidler			
Immaterielle eiendeler			
Varige driftsmidler			
Driftsløsøre, inventar, verktøy, kontormaskiner o.l.	5	15 075	26 654
Sum varige driftsmidler		<u>15 075</u>	<u>26 654</u>
Finansielle anleggsmidler			
Pensjonsmidler	3	12 692 635	12 230 660
Sum finansielle anleggsmidler		<u>12 692 635</u>	<u>12 230 660</u>
Sum anleggsmidler		<u>12 707 710</u>	<u>12 257 314</u>
Omløpsmidler			
Varer	9	24 187 968	21 816 322
Fordringer			
Kundefordringer	10	19 189 112	24 389 577
Andre kortsiktige fordringer	10, 11	45 837 501	40 421 501
Sum fordringer		<u>65 026 613</u>	<u>64 811 078</u>
Sum omløpsmidler		<u>89 214 581</u>	<u>86 627 400</u>
SUM EIENDELER		<u>101 922 291</u>	<u>98 884 714</u>

17



Ensto Nor AS

BALANSE PR. 31.12.

	Note	2022	2021
EGENKAPITAL OG GJELD			
EGENKAPITAL			
Innskutt egenkapital			
Aksjekapital (35 000 aksjer á kr 500)	12, 13	17 500 000	17 500 000
Sum innskutt egenkapital		17 500 000	17 500 000
Opptjent egenkapital			
Annen egenkapital	13	17 049 617	15 718 045
Sum opptjent egenkapital		17 049 617	15 718 045
Sum egenkapital		34 549 617	33 218 045
GJELD			
Avsetning for forpliktelser			
Utsatt skatt	8	11 082 945	13 282 548
Sum avsetning for forpliktelser		11 082 945	13 282 548
Kortsiktig gjeld			
Leverandørgjeld	10	17 500 042	13 080 575
Betalbar skatt	8	8 254 648	8 464 881
Skyldige offentlige avgifter		4 165 533	6 042 605
Utbytte	13	20 000 000	20 000 000
Annen kortsiktig gjeld	14	6 369 506	4 796 060
Sum kortsiktig gjeld		56 289 729	52 384 121
Sum gjeld		67 372 674	65 666 669
SUM EGENKAPITAL OG GJELD		101 922 291	98 884 714


17




Ensto Nor AS


BALANSE PR. 31.12.

Oslo, 23.03.2023
Styret i Ensto Nor AS


Tor Asbjørn Uppstrøm
styremedlem


Mika Jaakko Haikola
styreleder


Nina Maarit Pere
styremedlem


Ragnar Haugland
daglig leder



Ensto Nor AS

Noter til regnskapet for 2022

Regnskapsprinsipper

Årsregnskapet er satt opp i samsvar med regnskapsloven og god regnskapsskikk

Salgsinntekter

Inntektsføring ved salg av varer skjer på leveringstidspunktet. Tjenester inntektsføres i takt med utførelsen. Andelen av salgsinntekter som knytter seg til fremtidige serviceytelser balanseføres som uopptjent inntekt ved salget, og inntektsføres deretter i takt med levering av ytelsene.

Klassifisering og vurdering av balanseposter

Eiendeler bestemt til varig eie eller bruk er klassifisert som anleggsmidler. Eiendeler som er tilknyttet varekretsløpet er klassifisert som omløpsmidler. Fordringer klassifiseres som omløpsmidler hvis de skal tilbakebetales i løpet av ett år etter utbetalingstidspunktet. For gjeld legges analoge kriterier til grunn.

Omløpsmidler vurderes til det laveste av anskaffelseskost og virkelig verdi. Kortsiktig gjeld balanseføres til nominelt beløp.

Anleggsmidler vurderes til anskaffelseskost. Varige anleggsmidler som forringes i verdi avskrives lineært over forventet økonomisk levetid. Anleggsmidlene nedskrives til virkelig verdi ved verdifall hvis regnskapsreglene krever det. Langsiktig gjeld i norske kroner med unntak av andre avsetninger balanseføres til nominelt beløp på etableringstidspunktet. Avsetninger neddiskonteres hvis renteelementet er vesentlig.

Varige driftsmidler

Varige driftsmidler balanseføres og avskrives lineært over driftsmidlenes forventede levetid dersom de har antatt levetid over 3 år og har en kostpris som overstiger kr 15.000. Vedlikehold av driftsmidler kostnadsføres løpende under driftskostnader. Påkostninger eller forbedringer tillegges driftsmidlets kostpris og avskrives i takt med driftsmidlet. Skillet mellom vedlikehold og påkostning/forbedring regnes i forhold til driftsmidlets stand ved kjøp av driftsmidlet.

Leide (leasede) driftsmidler balanseføres som driftsmidler hvis leiekontrakten anses som finansiell.

Nedskrivning av anleggsmidler

Ved indikasjon på at balanseført verdi av et anleggsmiddel er høyere enn virkelig verdi, foretas det test for verdifall. Testen foretas for det laveste nivå av anleggsmidler som har selvstendige kontantstrømmer. Hvis balanseført verdi er høyere enn både salgsverdi og gjenvinnbart beløp (nåverdi ved fortsatt bruk/eie), foretas det nedskrivning til det høyeste av salgsverdi og gjenvinnbart beløp.

Tidligere nedskrivninger reverseres hvis forutsetningene for nedskrivningen ikke lenger er til stede (med unntak blant annet for nedskrivning av goodwill).

Varebeholdninger

Lager av innkjøpte varer verdsettes til laveste av anskaffelseskost etter et vektet gjennomsnitt og virkelig verdi. Egentilvirkede ferdigvarer og varer under tilvirkning vurderes til full tilvirkningskost. Det foretas nedskrivning hvis virkelig verdi (salgspris med fradrag for salgskostnader) er lavere enn kostpris. Salgskostnader inkluderer alle gjenværende salgs-, administrasjons- og lagringskostnader.

Fordringer

Kundefordringer og andre fordringer oppføres i balansen til pålydende etter fradrag for avsetning til forventet tap. Avsetning til tap gjøres i utgangspunktet på grunnlag av individuelle vurderinger av de enkelte fordringene. For mindre kundefordringer gjøres en uspesifisert avsetning for å dekke antatt tap.

Garantiansvar

Forventede utgifter til fremtidige garantiarbeider knyttet til salg/avsluttede prosjekter kostnadsføres, og føres som avsetning i balansen. Avsetningen baseres på historiske erfaringstall for garantier.



Ensto Nor AS

Noter til regnskapet for 2022

Valuta

Pengeposter i utenlandsk vurderes etter kursen ved regnskapsårets slutt.

Da valutadifferanser knyttet seg til varekjøp er dette klassifisert under varekost.

Pensjoner

Pensjonskostnader og pensjonsforpliktelser beregnes etter lineær opptjening basert på forutsetninger om diskonteringsrente, fremtidig regulering av lønn, pensjoner og ytelser fra folketrygden, fremtidig avkastning på pensjonsmidler samt aktuariemessige forutsetninger om dødelighet, frivillig avgang, osv. Pensjonsmidler vurderes til virkelig verdi og fratrekkes i netto pensjonsforpliktelser i balansen. Endringer i forpliktelsen som skyldes endringer i pensjonsplaner fordeles over antatt gjenværende opptjeningstid. Det samme gjelder estimatavvik i den grad de overstiger 10 % av den største av pensjonsforpliktelsene og pensjonsmidlene (korridor).

Arbeidsgiveravgiften kostnadsføres basert på innbetalt pensjonspremie for sikrede (kollektive) pensjonsordninger, mens den er periodisert i samsvar med endring i pensjonsforpliktelsen for usikrede pensjoner.

Selskapets innskuddsordning kostnadsføres i den perioden kostnaden påløper

Skatt

Skattekostnaden i resultatregnskapet omfatter både periodens betalbare skatt og endring i utsatt skatt. Utsatt skatt beregnes med aktuell skattesats på grunnlag av de midlertidige forskjeller som eksisterer mellom regnskapsmessige og skattemessige verdier, samt eventuelt ligningsmessig underskudd til fremføring ved utgangen av regnskapsåret. Skatteøkende og skattereduserende midlertidige forskjeller som reverserer eller kan reversere i samme periode er utlignet. Oppføring av utsatt skattefordel på netto skattereduserende forskjeller som ikke er utlignet og underskudd til fremføring, begrunnes med antatt fremtidig inntjening. Utsatt skatt og skattefordel som kan balanseføres oppføres netto i balansen.

Skatt på avgitt konsernbidrag som føres som økt kostpris på aksjer i andre selskaper, og skatt på mottatt konsernbidrag som føres direkte mot egenkapitalen, føres direkte mot skatt i balansen (mot betalbar skatt hvis konsernbidraget har virkning på betalbar skatt og mot utsatt skatt hvis konsernbidraget har virkning på utsatt skatt).

Kontantstrømoppstilling

Kontantstrømoppstillingen utarbeides etter den indirekte metoden. Kontanter og kontantekvivalenter omfatter kontanter, bankinnskudd and andre kortsiktige, likvide plasseringer som umiddelbart og med uvesentlig kursrisiko kan konverteres til kjente kontantbeløp og med forfallsdato kortere enn tre måneder fra anskaffelsesdato.

**Ensto Nor AS**

Noter til regnskapet for 2022

Note 1 Salgsinntekter

Fordeling på virksomhetsområder	2022	2021
DSO	197 300 597	191 028 348
Sum	197 300 597	191 028 348

Geografisk fordeling	2022	2021
Utland	2 330 836	1 860 985
Norge	194 969 761	189 167 363
Sum	197 300 597	191 028 348

Note 2 Transaksjoner med nærstående parter

Selskapets transaksjoner med nærstående parter:	2022	2021
a) Salg av varer og tjenester		
Salg av varer:		
- Morselskap		
- Tilknyttede selskaper	1 242 746	1 363 131
Salg av tjenester:		
- Morselskap	-	-
- Tilknyttede selskaper	-	-
Sum salg av varer og tjenester	1 242 746	1 363 131

Varer til nærstående parter er solgt til samme priser og vilkår som benyttes ovenfor ekstern tredjepart.

b) Kjøp av varer og tjenester

Kjøp av varer:		
- Morselskap	-	-
- Tilknyttede selskaper	25 296 959	26 088 671
Kjøp av tjenester:		
- Morselskap (administrative tjenester)	2 214 669	2 078 658
- Tilknyttede selskaper (administrative tjenester)	1 114 528	599 978
Sum kjøp av varer og tjenester	28 626 156	28 767 307

Varer og tjenester fra nærstående parter er kjøpt til samme priser og vilkår som benyttes ovenfor ekstern tredjepart.



Ensto Nor AS

Noter til regnskapet for 2022

Note 3 Pensjoner

Selskapet har en ytelsesbasert ordning som omfatter i alt 16 ansatte og 19 pensjonister. Ordningene gir rett til definerte fremtidige ytelser. Disse er i hovedsak avhengig av antall opptjeningsår, lønnsnivå ved oppnådd pensjonsalder og størrelsen på ytelsene fra folketrygden. Forpliktelsene er dekket gjennom et forsikringsselskap. Ordningen er lukket.

For nye arbeidstagere har selskapaet en innskuddsordning.

Selskapets pensjonsordninger tilfredsstiller kravene i lov om obligatorisk tjenestepensjon.

Netto pensjonskostnad	2022		
	Sikret	Usikret	Sum
Nåverdi av årets pensjonsopptjening	2 187 869	-	2 187 869
Rentekostnad av pensjonsforpliktelsen	-770 667	-	-770 667
Avkastning på pensjonsmidler	-	-	-
Administrasjonskostnader	922 650	-	922 650
Resultatført aktuarielt tap	770 151	-	770 151
Endring i årets pensjonsopptjening	-	-	-
Avkortning/oppgjør	-	-	-
Arbeidsgiveravgift	432 546	-	432 546
Pensjonskostnad ytelsesordning	3 542 548	-	3 542 548
Innbetalinger til innskuddsordning	412 914	-	412 914
Sum pensjonskostnad	3 955 462	-	3 955 462

Netto pensjonsforpliktelse	2022		2021	
	Usikret	Sikret	Usikret	Sikret
Opptjente pensjonsforpliktelser 31.12.		71 958 295		67 280 372
Beregnet effekt av fremtidig lønnsreg.		-		-
Beregnete pensjonsforpliktelser 31.12.		71 958 295		67 280 372
Pensjonsmidler (til markedsverdi) 31.12.		65 460 000		64 928 000
Ikke resultatført estimatavvik/planendring		-19 190 930		-14 583 032
Netto pensjonsforpliktelse (+)/ Eiendel (-)		-12 692 635		-12 230 660

Økonomiske forutsetninger

	2022	2021
Diskonteringsrente	3,20 %	1,90 %
Forventet avkastning pensjonsmidler	4,90 %	3,10 %
Årlig forventet lønnsvekst	3,75 %	2,75 %
Årlig forventet reg. av pensjoner under utbetaling	1,70 %	0,00 %
Årlig forventet G-regulering	3,50 %	2,50 %

De aktuarmessige forutsetningene er basert på vanlige benyttede forutsetninger innen forsikring når det gjelder demografiske faktorer. Selskapet har benyttet anbefaling fra norsk regnskapstiftelse pr september som grunnlag for anvendte forutsetninger



Ensto Nor AS

Noter til regnskapet for 2022

Note 4 Lønnskostnader, antall ansatte, godtgjørelser, lån til ansatte mm.

Lønnskostnader	2022	2021
Lønninger	20 775 190	18 703 179
Arbeidsgiveravgift	4 112 773	3 756 302
Pensjonskostnader	3 817 346	4 037 612
Andre ytelser	1 443 598	4 269 591
Sum	30 148 907	30 766 685

Selskapet har sysselsatt 20 årsverk i regnskapsåret.

Selskapet er pliktig til å ha obligatorisk tjenestepensjon. Foretakets ordning tilfredstiller lovens krav.

Ytelser til ledende personer	Nåværende daglig leder	Tidligere daglig leder	Sum daglig leder	Styret
Lønn	1 775 081	3 325 386	5 100 467	-
Pensjonsutgifter	488 756	637 617	1 126 373	-
Annen godtgjørelse	197 945	219 896	417 841	-

Det er ikke gitt lån/sikkerhetsstillelse til daglig leder, styreformann eller andre nærstående parter. Det er ingen enkelt lån/sikkerhetsstillelser som utgjør mer enn 5 % av selskapets egenkapital.

Selskapet har byttet daglig leder i løpet av året.

Revisor	2022	2021
Kostnadsført godtgjørelse til revisor fordeler seg slik :		
-lovpålagt revisjon	188 193	184 152
-Revisjon av mellombalanse 30.04	-	150 000
-andre attestasjonstjenester	-	15 500
- teknisk bistand med årsregnskap og ligningspapirer	70 000	90 000
-annen bistand	-	-
Sum godtgjørelse til revisor	258 193	439 652

Alle beløp er eksklusive mva.



Ensto Nor AS

Noter til regnskapet for 2022

Note 5 Varige driftsmidler

Varige driftsmidler	Bygninger og tomter	IT og Maskiner	Driftsløsøre	Sum varige driftsmidler
Anskaffelseskost 01.01.	0	1 086 766	1 354 753	2 441 519
Tilgang	-	-	-	-
Avgang	-	-	-	-
Skraping avskrevne driftsmidler	-	-	-	-
Anskaffelseskost 31.12.	0	1 086 766	1 354 753	2 441 519
Akkumulerte avskrivninger 31.12.	0	1 086 766	1 339 678	2 426 444
Balansført verdi 31.12.	0	0	15 075	15 075
Årets avskrivninger	0	2 519	9 060	11 579
Forventet økonomisk levetid	10-30 år	4-5 år	4 år	
Avskrivningsplan	Lineær	Lineær	Lineær	

Arlig leie av ikke balansførte driftsmidler

Driftsmiddel	Leieperiode	Arlig leie
Biler	3 år	929 014
Truck	3 år	44 534
Kontormaskiner	3 år	150 408
Datautstyr	3 år	161 671

Note 6 Leieforpliktelser

Type leie	Lengde	Arlig leie, inkludert felleskost
Husleie	5 år	4 833 156

Note 7 Resultatførte valutagevinster og tap

	2022	2021
Valutagevinst	694 745	592 092
Valutatap	1 045 204	687 455

Agio og disagio er bokført under varekost, da dette knytter seg til varekjøp.



Ensto Nor AS

Noter til regnskapet for 2022

Note 8 Skatter

Beregning av utsatt skatt/utsatt skattefordel

	Endring	2022	2021
Midlertidige forskjeller			
Pensjonsforpliktelser	(461 975)	12 692 635	12 230 660
Gjeld	(93 786)		(93 786)
Kundefordringer	(119 734)	46 967	(72 767)
Varer	540 335	-1 685 908	(1 145 573)
Anleggsmidler	(71 091)	-293 461	(364 552)
Gevinst- og tapskonto	9 904 197	39 616 787	49 520 984
Netto midlertidige forskjeller	9 697 946	50 377 020	60 074 966
Underskudd til fremføring	-	-	-
Grunnlag for utsatt skatt	9 697 946	50 377 020	60 074 966
22% Utsatt skatt	2 133 548	11 082 945	13 282 548
Herav ikke balanseført utsatt skattefordel	-	-	-
Utsatt skatt i balansen	2 133 548	11 082 945	13 282 548

Grunnlag for skattekostnad, endring i utsatt skatt og betalbar skatt

Resultat før skattekostnad	27 506 822	92 690 487
Permanente forskjeller	316 360	350 251
Grunnlag for årets skattekostnad	27 823 182	93 040 737
Endring i midlertidige resultatforskjeller	9 697 946	(54 564 001)
Grunnlag for betalbar skatt i resultatregnskapet	37 521 128	38 476 736
+/- Mottatt/avgitt konsernbidrag	-	-
Skattepliktig inntekt (grunnlag for betalbar skatt i balansen)	37 521 128	38 476 736

Fordeling av skattekostnaden

Betalbar skatt (22% av gr.lag for betalbar skatt i resultatregnskapet)	8 254 648	8 464 881
For mye, for lite avsatt i fjor	-	-
Sum betalbar skatt	8 254 648	8 464 881
Endring i utsatt skatt	-2 133 548	12 004 080
Effekt i skattekostnad følge av endret skattesats	-	-
Skattekostnad (22% av grunnlag for årets skattekostnad)	6 121 100	20 468 962

Betalbar skatt i balansen

Betalbar skatt (22% av gr.lag for betalbar skatt i resultatregnskapet)	8 254 648	8 464 881
Skattevirkning av konsernbidrag	-	-
Betalbar skatt i balansen	8 254 648	8 464 881



Ensto Nor AS

Noter til regnskapet for 2022

Note 9 Varebeholdninger

	2022	2021
Lager av innkjøpte ferdigvarer	25 873 876	22 961 895
Ukurans	-1 685 908	-1 145 573
Sum	24 187 968	21 816 322
Varebeholdning vurdert til anskaffelseskost	24 187 968	21 816 322
Varebeholdning vurdert til virkelig verdi	-	-
Sum	24 187 968	21 816 322

Note 10 Mellomværende med selskap i samme konsern m.v.

	Kundefordringer		Andre fordringer	
	2022	2021	2022	2021
Foretak i samme konsern	-	-	-	-
Cash pool konsern	-	-	45 834 168	39 973 410
Sum	-	-	45 834 168	39 973 410
	Øvrig kortsiktig gjeld		Leverandørgjeld	
	2022	2021	2022	2021
Foretak i samme konsern	-	-	2 165 013	2 414 007
Cash pool konsern	-	-	-	-
Sum	-	-	2 165 013	2 414 007



Ensto Nor AS

Noter til regnskapet for 2022

Note 11 Bundne bankinnskudd, trekkrettigheter

Selskapet har etablert en bankgaranti som dekker de ansattes skattetrekk. Denne er pålydende kr 3.000.000

EM Group konsernet har etablert konsernkontosystem hvor EM Group OY iht. avtalen er konsernkonto-innehaver, mens de øvrige konsernselskaper er underkontoinnehavere. Banken kan avregne ethvert trekk og innestående mot hverandre slik at nettoposisjonen representerer mellomværende mellom selskapets bankforbindelse og EM Group OY. Ensto Nor AS har ovenfor bankforbindelsen inngått en selvskylderkausjon på inntil kr 8 000 000 som inkluderer en tilbakeståelseserklæring ovenfor andre konsernselskapet knyttet til konsernkontosystemet. Denne kausjonen kommer i tillegg til den rett banken har til å avregne trekk og innestående mot hverandre innenfor ordningen.

Note 12 Aksjekapital og aksjonærinformasjon

Morselskapet Ensto OY har forretningskontor i Porvoo, Finland, og er eid av Ensto Invest OY hvor en kan få konsernregnskapet utlevert.

Aksjekapitalen på kr. 17.500.000 består av 35.000 aksjer á kr. 500. Alle aksjer har like rettigheter. Alle aksjer eies av Ensto OY, Finland

Note 13 Egenkapital

Årets endring i egenkapital	Aksjekapital	Overkurs- fond	Annen egenkapital	Sum
Egenkapital 01.01.	17 500 000	-	15 718 045	33 218 045
Ekstraordinært utbytte	-	-	-	-
Årets resultat	-	-	21 331 572	21 331 572
Avsatt utbytte	-	-	-20 000 000	-20 000 000
Egenkapital 31.12.	17 500 000	-	17 049 617	34 549 617

Note 14 Andre avsetninger for forpliktelseser

	2022	2021
Avsetning garanti	93 786	93 786



Ensto Nor AS

Noter til regnskapet for 2022

Kontantstrømoppstilling

	2022	2021
Kontantstrømmer fra operasjonelle aktiviteter		
Resultat før skattekostnad	27 452 672	92 690 487
Periodens betalte skatt	-8 464 881	-6 752 843
Ordinære avskrivninger	11 579	117 492
Forskjell kostnadsført pensjon og inn-/utbetalinger i pensjonsordninger	-461 975	645 470
Endring i varelager	-2 371 646	-2 883 936
Endring i kundefordringer	5 200 465	15 352 711
Endring i leverandørgjeld	-4 419 467	-249 851
Endring i andre tidsavgrensingsposter	8 914 011	7 710 046
Netto kontantstrøm fra operasjonelle aktiviteter	25 860 758	106 629 776
Kontantstrømmer fra investeringsaktiviteter		
Utbetalinger ved kjøp av varige driftsmidler	0	0
Netto kontantstrøm fra investeringsaktiviteter	0	0
Kontantstrømmer fra finansieringsaktiviteter		
Utbetalinger av utbytte	-20 000 000	-74 000 000
Netto kontantstrøm fra finansieringsaktiviteter	-20 000 000	-74 000 000
Netto endring i kontanter og kontantekvivalenter	5 860 758	32 629 776
Beholdning Cash Pool ordning ved perioden begynnelse	39 973 410	7 343 634
Beholdning av kontanter og kontantekvivalenter ved periodens begynnelse	0	0
Beholdning av kontanter og kontantekvivalenter periodens slutt	45 834 168	39 973 410
Spesifikasjon av kontantbeholdningen ved periodens slutt		
Cash Pool	45 834 168	39 973 409
Beholdning av kontanter og kontantekvivalenter ved periodens slutt		0
Sum	45 834 168	39 973 409



ÅRSBERETNING

2022

ENSTO NOR AS

Selskapet markedsfører, selger og distribuerer elektromateriell fra kontorer Professor Birkelands vel 26A, Oslo.

Selskapets årsregnskap for 2022 omfatter perioden 1. januar til 31. desember 2022. Regnskapet er avlagt under forutsetning om fortsatt drift. Det bekreftes at denne forutsetningen er til stede. Selskapets likviditet er meget god og det kan også tilføres fra moderselskap ved behov. En vesentlig del av produktsortimentet kjøpes inn i euro, hvor selskapet sikrer seg mot valutasvingninger gjennom moderselskapets hedge-fond. Virksomhetens inntjening og finansielle stilling er god og viser stabilitet i kontantstrøm fra operasjonelle aktiviteter. Dette forventes opprettholdt også i innværende år. Egenkapitalandelen er pr. 31. desember på 34%.

Styret anser den økonomiske utviklingen i elektromarkedet som stabilt med høyt fokus på det grønne skifte og økende behov for energi og utbygging av infrastruktur på kort og lengre sikt. Det er også et større fokus på bærekraftige løsninger i bransjen med høyere etterspørsel om EPD og annen type dokumentasjon på produkter som blir viktig for Ensto Nor AS og Ensto-konsern fremover å være innovative på.

Selskapet opplever gjennom 2022 store utfordringer med lav leveringssikkerhet fra flere underleverandører som påvirker vår leveringssikkerhet ut mot våre kunder gjennom spesielt andre halvår 2022.

Det har også vært betydelige prisøkninger gjennom 2022 fra våre underleverandører med bakgrunn i økte råvarepriser, energi, transport m.m. Omsetningen gikk opp 3,85 % i 2022 mot 2021.

Årets driftsinntekter er på kr. 199 531 (alle tall i 1000).
Selskapets frie egenkapital pr. 31.12.2022 er på kr. 17 050
Alle aksjene i selskapet eies av Ensto Oy, Finland.

Det totale sykefraværet gjennom året har vært 4,6%. Ingen skader eller ulykker er inntruffet. Arbeidsmiljøet anses som godt og virksomheten påfører ingen belastning på det ytre miljø. Selskapets ansatte er fordelt på 85% menn og 15% kvinner.

Styret har vurdert likestillingssituasjonen i selskapet. Ingen spesielle tiltak er iverksatt og ingen spesielle tiltak er planlagt, da dette ikke anses påkrevd. Styret er representert med 67% menn og 33% kvinner. Ingen i styre har styreansvarsforsikring.

Selskapet har 7 av FN's bærekraftsmål i sin bærekraftstrategi med konkrete mål mot 2025 og 2030 som omfatter bl.a. klare mål om reduksjon av CO2, effektivisering av energiforbruket og 100 % bruk av fornybar energi for å begrense virksomhetens belastning på det ytre miljø. Lokal drift i Norge består av salg, administrasjon og lagerfunksjon med liten grad av påvirkning på det ytre miljø.

Selskapet jobber med sin rapportering i henhold til åpenhetsloven og at rapporten vil bli offentliggjort på Ensto's hjemmeside.



Årets overskudd er kr 21 332 som foreslås disponert slik (tall i 1000 NOK):

Utbytte	kr 20 000
Overført til annen egenkapital	<u>kr. 1 332</u>
Sum disponert	<u>kr. 21 332</u>

Oslo, 23 mars 2023

STYRET I ENSTO NOR AS

Mika Jaakko Haikola
Styreleder

Ragnar Haugland
Adm.dir

Nina Maarit Pere
Styremedlem

Tor Asbjørn Uppstrøm
Styremedlem