



## ÅRSREGNSKAPET FOR REGNSKAPSÅRET 2020 - GENERELL INFORMASJON

### Enheten

Organisasjonsnummer: 951 347 574  
Organisasjonsform: Aksjeselskap  
Foretaksnavn: KIRKENÆR LANDBRUKSSERVICE AS  
Forretningsadresse: Industrivn  
2260 KIRKENÆR

### Regnskapsår

Årsregnskapets periode: 01.01.2020 - 31.12.2020

### Konsern

Morselskap i konsern: Nei

### Regnskapsregler

Regler for små foretak benyttet: Ja  
Benyttet ved utarbeidelsen av årsregnskapet til selskapet: Regnskapslovens alminnelige regler

### Årsregnskapet fastsatt av kompetent organ

Bekreftet av representant for selskapet: Ola Baardseth  
Dato for fastsettelse av årsregnskapet: 31.05.2021

### Grunnlag for avgivelse

År 2020: Årsregnskapet er elektronisk innlevert  
År 2019: Tall er hentet fra elektronisk innlevert årsregnskap fra 2020

*Det er ikke krav til at årsregnskapet m.v. som sendes til Regnskapsregisteret er undertegnet. Kontrollen på at dette er utført ligger hos revisor/enhetens øverste organ. Sikkerheten ivaretas ved at innsender har rolle/rettighet for innsending av årsregnskapet via Altinn, og ved at det bekreftes at årsregnskapet er fastsatt av kompetent organ.*

Brønnøysundregistrene, 23.06.2022



### Resultatregnskap

Beløp i: NOK	Note	2020	2019
<b>RESULTATREGNSKAP</b>			
<b>Inntekter</b>			
Salgsinntekt		3 004 876	2 810 605
Annen driftsinntekt		214 907	154 534
<b>Sum inntekter</b>		<b>3 219 783</b>	<b>2 965 139</b>
<b>Kostnader</b>			
Varekostnad		1 454 517	1 511 717
Lønnskostnad	1	325 397	521 965
Avskrivning på driftsmidler	2	237 300	268 417
Annen driftskostnad	1, 8	805 282	913 221
<b>Sum kostnader</b>		<b>2 822 496</b>	<b>3 215 321</b>
<b>Driftsresultat</b>		<b>397 287</b>	<b>-250 182</b>
<b>Finansinntekter og finanskostnader</b>			
Annen renteinntekt		2 234	5 047
Annen finansinntekt		3 425	18
<b>Sum finansinntekter</b>		<b>5 659</b>	<b>5 066</b>
Annen rentekostnad		17 418	27 801
Annen finanskostnad		235	471
<b>Sum finanskostnader</b>		<b>17 653</b>	<b>28 272</b>
<b>Netto finans</b>		<b>-11 994</b>	<b>-23 207</b>
<b>Ordinært resultat før skattekostnad</b>		<b>385 293</b>	<b>-273 388</b>
Skattekostnad på ordinært resultat	7	22 514	
<b>Ordinært resultat etter skattekostnad</b>		<b>362 779</b>	<b>-273 388</b>
<b>Årsresultat</b>		<b>362 779</b>	<b>-273 388</b>
<b>Årsresultat etter minoritetsinteresser</b>		<b>362 779</b>	<b>-273 388</b>
<b>Totalresultat</b>		<b>362 779</b>	<b>-273 388</b>



## Resultatregnskap

<b>Beløp i: NOK</b>	<b>Note</b>	<b>2020</b>	<b>2019</b>
<b>Overføringer og disponeringer</b>			
Avsatt til annen egenkapital		362 779	
Overført fra annen egenkapital			-273 388
<b>Sum overføringer og disponeringer</b>		<b>362 779</b>	<b>-273 388</b>



## Balanse

Beløp i: NOK	Note	2020	2019
<b>BALANSE - EIENDELER</b>			
<b>Anleggsmidler</b>			
<b>Immaterielle eiendeler</b>			
Utsatt skattefordel	7		
<b>Varige driftsmidler</b>			
Tomter, bygninger o.a. fast eiendom	2, 6	409 500	470 600
Maskiner og anlegg	2, 6	25 600	68 400
Skip og flytende installasjoner	2		
Driftsløsøre, inventar o.a. utstyr	2, 6	383 600	517 000
<b>Sum varige driftsmidler</b>	2	<b>818 700</b>	<b>1 056 000</b>
<b>Sum anleggsmidler</b>		<b>818 700</b>	<b>1 056 000</b>
<b>Omløpsmidler</b>			
<b>Varer</b>			
<b>Sum varer</b>	5, 6	<b>1 795 085</b>	<b>1 906 055</b>
<b>Fordringer</b>			
Kundefordringer	6, 8	756 301	244 867
Andre kortsiktige fordringer		93 194	113 173
<b>Sum fordringer</b>		<b>849 495</b>	<b>358 041</b>
<b>Bankinnskudd, kontanter og lignende</b>			
Bankinnskudd, kontanter o.l.	4	1 480 979	1 246 827
<b>Sum bankinnskudd, kontanter og lignende</b>		<b>1 480 979</b>	<b>1 246 827</b>
<b>Sum omløpsmidler</b>		<b>4 125 559</b>	<b>3 510 923</b>
<b>SUM EIENDELER</b>		<b>4 944 259</b>	<b>4 566 923</b>

## BALANSE - EGENKAPITAL OG GJELD

### Egenkapital

#### Innskutt egenkapital



## Balanse

<b>Beløp i: NOK</b>	<b>Note</b>	<b>2020</b>	<b>2019</b>
Aksjekapital	3	1 750 000	250 000
<b>Sum innskutt egenkapital</b>		<b>1 750 000</b>	<b>250 000</b>
<b>Opptjent egenkapital</b>			
Annen egenkapital		1 892 658	1 529 879
<b>Sum opptjent egenkapital</b>		<b>1 892 658</b>	<b>1 529 879</b>
<b>Sum egenkapital</b>		<b>3 642 658</b>	<b>1 779 879</b>
<b>Gjeld</b>			
<b>Langsiktig gjeld</b>			
Utsatt skatt	7		
<b>Annen langsiktig gjeld</b>			
Gjeld til kredittinstitusjoner	6		
Øvrig langsiktig gjeld	6		
<b>Sum langsiktig gjeld</b>		<b>0</b>	<b>0</b>
<b>Kortsiktig gjeld</b>			
Leverandørgjeld		290 238	321 232
Betalbar skatt	7	22 514	
Skyldig offentlige avgifter		176 572	73 742
Annen kortsiktig gjeld		812 277	2 392 070
<b>Sum kortsiktig gjeld</b>		<b>1 301 601</b>	<b>2 787 044</b>
<b>Sum gjeld</b>		<b>1 301 601</b>	<b>2 787 044</b>
<b>SUM EGENKAPITAL OG GJELD</b>		<b>4 944 259</b>	<b>4 566 923</b>



## Brønnøysundregistrene

### ÅRSREGNSKAP FOR REGNSKAPSÅRET 2020 - GENERELL INFORMASJON

Journalnummer: 2021 615266

#### Enheten

Organisasjonsnummer: 951 347 574  
Organisasjonsform: Aksjeselskap  
Foretaksnavn: KIRKENÆR LANDBRUKSSERVICE AS  
Forretningsadresse: Industrivn  
2260 KIRKENÆR

#### Regnskapsår

Årsregnskapets periode: 01.01.2020 - 31.12.2020

#### Konsern

Morselskap i konsern: Nei

#### Regnskapsregler

Regler for små foretak benyttet: Ja  
Benyttet ved utarbeidelsen av  
årsregnskapet til selskapet: Regnskapslovens alminnelige regler

#### Årsregnskapet fastsatt av kompetent organ

Bekreftet av representant for selskapet: Ola Baardseth  
Dato for fastsettelse av årsregnskapet: 31.05.2021

#### Revisjon

Selskapet har besluttet at årsregnskapet  
ikke skal revideres: Ja  
Årsregnskapet er utarbeidet av ekstern  
autorisert regnskapsfører: Ja  
Ekstern autorisert regnskapsfører har i  
løpet av regnskapsåret bistått ved den  
løpende regnskapsføringen eller utført  
andre tjenester for selskapet enn å  
utarbeide årsregnskapet: Ja

#### Grunnlag for avgivelse

År 2020: Årsregnskap er elektronisk innlevert.  
År 2019: Tall er hentet fra elektronisk innlevert årsregnskap fra 2020.

*Det er ikke krav til at årsregnskapet m.v. som sendes til Regnskapsregisteret er undertegnet. Kontrollen på at dette er utført ligger hos revisor/enhetens øverste organ. Sikkerheten ivaretas ved at innsender har rolle/rettighet for innsending av årsregnskapet via Altinn, og ved at det bekreftes at årsregnskapet er fastsatt av kompetent organ.*

Brønnøysundregistrene, 09.08.2021

---

Brønnøysundregistrene  
Postadresse: Postboks 900, 8910 Brønnøysund  
Telefon: 75 00 75 00  
E-post: firmapost@brreg.no Internett: www.brreg.no  
Organisasjonsnummer: 974 760 673



Organisasjonsnr: 951 347 574  
KIRKENÆR LANDBRUKSSERVICE AS

## RESULTATREGNSKAP

Beløp i: NOK	Note	2020	2019
<b>RESULTATREGNSKAP</b>			
<b>Inntekter</b>			
Salgsinntekt		3 004 876	2 810 605
Annen driftsinntekt		214 907	154 534
<b>Sum inntekter</b>		<b>3 219 783</b>	<b>2 965 139</b>
<b>Kostnader</b>			
Varekostnad		1 454 517	1 511 717
Lønnskostnad	1	325 397	521 965
Avskrivning på driftsmidler	2	237 300	268 417
Annen driftskostnad	1, 8	805 282	913 221
<b>Sum kostnader</b>		<b>2 822 496</b>	<b>3 215 321</b>
<b>Driftsresultat</b>		<b>397 287</b>	<b>-250 182</b>
<b>Finansinntekter og finanskostnader</b>			
Annen renteinntekt		2 234	5 047
Annen finansinntekt		3 425	18
<b>Sum finansinntekter</b>		<b>5 659</b>	<b>5 066</b>
Annen rentekostnad		17 418	27 801
Annen finanskostnad		235	471
<b>Sum finanskostnader</b>		<b>17 653</b>	<b>28 272</b>
<b>Netto finans</b>		<b>-11 994</b>	<b>-23 207</b>
<b>Ordinært resultat før skattekostnad</b>			
Skattekostnad på ordinært resultat	7	22 514	
<b>Ordinært resultat etter skattekostnad</b>		<b>362 779</b>	<b>-273 388</b>
<b>Årsresultat</b>		<b>362 779</b>	<b>-273 388</b>
<b>Årsresultat etter minoritetsinteresser</b>		<b>362 779</b>	<b>-273 388</b>
<b>Totalresultat</b>		<b>362 779</b>	<b>-273 388</b>
<b>Overføringer og disponeringer</b>			
Avsatt til annen egenkapital		362 779	
Overført fra annen egenkapital			-273 388
<b>Sum overføringer og disponeringer</b>		<b>362 779</b>	<b>-273 388</b>





Organisasjonsnr: 951 347 574  
KIRKENÆR LANDBRUKSSERVICE AS

## BALANSE

**Beløp i: NOK** **Note** **2020** **2019**

### BALANSE - EIENDELER

#### Anleggsmidler

##### Immaterielle eiendeler

Utsatt skattefordel 7

#### Varige driftsmidler

Tomter, bygninger o.a.

fast eiendom 2, 6 409 500 470 600

Maskiner og anlegg 2, 6 25 600 68 400

Skip og flytende

installasjoner 2

Driftsløsøre, inventar o.

a. utstyr 2, 6 383 600 517 000

**Sum varige driftsmidler** 2 **818 700** **1 056 000**

**Sum anleggsmidler** **818 700** **1 056 000**

#### Omløpsmidler

##### Varer

**Sum varer** 5, 6 **1 795 085** **1 906 055**

##### Fordringer

Kundefordringer 6, 8 756 301 244 867

Andre kortsiktige  
fordringer 93 194 113 173

**Sum fordringer** **849 495** **358 041**

##### Bankinnskudd, kontanter og lignende

Bankinnskudd, kontanter o.  
l. 4 1 480 979 1 246 827

**Sum bankinnskudd,  
kontanter og lignende** **1 480 979** **1 246 827**

**Sum omløpsmidler** **4 125 559** **3 510 923**

**SUM EIENDELER** **4 944 259** **4 566 923**

### BALANSE - EGENKAPITAL OG GJELD

#### Egenkapital

##### Innskutt egenkapital

Aksjekapital 3 1 750 000 250 000

**Sum innskutt egenkapital** **1 750 000** **250 000**

##### Opptjent egenkapital

Annen egenkapital 1 892 658 1 529 879



<b>Sum opptjent egenkapital</b>	<b>1 892 658</b>	<b>1 529 879</b>
<b>Sum egenkapital</b>	<b>3 642 658</b>	<b>1 779 879</b>
<b>Gjeld</b>		
<b>Langsiktig gjeld</b>		
Utsatt skatt	7	
<b>Annen langsiktig gjeld</b>		
Gjeld til		
kredittinstitusjoner	6	
Øvrig langsiktig gjeld	6	
<b>Sum langsiktig gjeld</b>	<b>0</b>	<b>0</b>
<b>Kortsiktig gjeld</b>		
Leverandørgjeld	290 238	321 232
Betalbar skatt	7	22 514
Skyldig offentlige avgifter	176 572	73 742
Annen kortsiktig gjeld	812 277	2 392 070
<b>Sum kortsiktig gjeld</b>	<b>1 301 601</b>	<b>2 787 044</b>
<b>Sum gjeld</b>	<b>1 301 601</b>	<b>2 787 044</b>
<b>SUM EGENKAPITAL OG GJELD</b>	<b>4 944 259</b>	<b>4 566 923</b>



Organisasjonsnr: 951 347 574  
KIRKENER LANDBRUKSSERVICE AS

NOTEOPPLYSNINGER - SELSKAP - alle poster oppgitt i hele tall

Note

Antall årsverk i regnskapsåret

Virksomheten har hatt følgende antall årsverk:  
1.00



# Årsregnskap 2020

## Kirkenær Landbruksservice AS

Org.nr.: 951 347 574


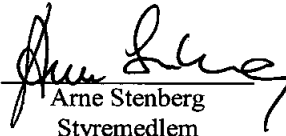



<b>Resultatregnskap</b>			
Kirkenær Landbruksservice AS			
<b>Driftsinntekter og driftskostnader</b>	<b>Note</b>	<b>2020</b>	<b>2019</b>
Salgsinntekt		3 004 876	2 810 605
Annen driftsinntekt		214 907	154 534
Sum driftsinntekter		<u>3 219 783</u>	<u>2 965 139</u>
Varekostnad		1 454 517	1 511 717
Lønnskostnad	1	325 397	521 965
Avskrivning på driftsmidler	2	237 300	268 417
Annen driftskostnad	1, 8	805 282	913 221
Sum driftskostnader		<u>2 822 496</u>	<u>3 215 321</u>
Driftsresultat		<u>397 287</u>	<u>-250 182</u>
<b>Finansinntekter og finanskostnader</b>			
Annen renteinntekt		2 234	5 047
Annen finansinntekt		3 425	18
Annen rentekostnad		17 418	27 801
Annen finanskostnad		235	471
Resultat av finansposter		-11 994	-23 207
Ordinært resultat før skattekostnad		385 293	-273 388
Skattekostnad på ordinært resultat	7	22 514	0
Ordinært resultat		<u>362 779</u>	<u>-273 388</u>
<b>Ekstraordinære inntekter og kostnader</b>			
Årsresultat		<u>362 779</u>	<u>-273 388</u>
<b>Overføringer</b>			
Avsatt til annen egenkapital		362 779	0
Overført fra annen egenkapital		0	273 388
Sum overføringer		<u>362 779</u>	<u>-273 388</u>



<b>Balanse</b>			
Kirkenær Landbruksservice AS			
Eiendeler	Note	2020	2019
<b>Anleggsmidler</b>			
<b>Immaterielle eiendeler</b>			
<b>Varige driftsmidler</b>			
Tomter, bygninger o.a. fast eiendom	2, 6	409 500	470 600
Maskiner og anlegg	2, 6	25 600	68 400
Driftsløsøre, inventar o.a. utstyr	2, 6	383 600	517 000
Sum varige driftsmidler	2	<u>818 700</u>	<u>1 056 000</u>
<b>Finansielle driftsmidler</b>			
Sum anleggsmidler		<u>818 700</u>	<u>1 056 000</u>
<b>Omløpsmidler</b>			
Lager av varer og annen beholdning	5, 6	<u>1 795 085</u>	<u>1 906 055</u>
<b>Fordringer</b>			
Kundefordringer	6, 8	756 301	244 867
Andre kortsiktige fordringer		93 194	113 173
Sum fordringer		<u>849 495</u>	<u>358 041</u>
<b>Investeringer</b>			
Bankinnskudd, kontanter o.l.	4	<u>1 480 979</u>	<u>1 246 827</u>
Sum omløpsmidler		<u>4 125 559</u>	<u>3 510 923</u>
<b>Sum eiendeler</b>		<u>4 944 259</u>	<u>4 566 923</u>
Kirkenær Landbruksservice AS			Side 3



<b>Balanse</b>			
Kirkenær Landbruksservice AS			
	Note	2020	2019
<b>Egenkapital og gjeld</b>			
<b>Innskutt egenkapital</b>			
Aksjekapital	3	1 750 000	250 000
Sum innskutt egenkapital		<u>1 750 000</u>	<u>250 000</u>
<b>Opptjent egenkapital</b>			
Annen egenkapital		1 892 658	1 529 879
Sum opptjent egenkapital		<u>1 892 658</u>	<u>1 529 879</u>
Sum egenkapital		<u>3 642 658</u>	<u>1 779 879</u>
<b>Gjeld</b>			
<b>Avsetning for forpliktelser</b>			
<b>Annen langsiktig gjeld</b>			
<b>Kortsiktig gjeld</b>			
Leverandørgjeld		290 238	321 232
Betalbar skatt	7	22 514	0
Skyldig offentlige avgifter		176 572	73 742
Annen kortsiktig gjeld		812 277	2 392 070
Sum kortsiktig gjeld		<u>1 301 601</u>	<u>2 787 044</u>
Sum gjeld		<u>1 301 601</u>	<u>2 787 044</u>
<b>Sum gjeld og egenkapital</b>		<u>4 944 259</u>	<u>4 566 923</u>
KIRKENÆR, 31.05.2021 Styret i Kirkenær Landbruksservice AS			
 Ola Baardseth Styrets leder/Daglig leder	 Arne Stenberg Styremedlem	 Anders Hynne Baardseth Styremedlem	
Kirkenær Landbruksservice AS		Side 4	



## KIRKENÆR LANDBRUKSSERVICE AS

### NOTER 2020

#### Regnskapsprinsipper

Årsregnskapet er satt opp i samsvar med regnskapsloven og god regnskapsskikk for små foretak.

#### Salgsinntekter

Inntektsføring ved salg av varer skjer på leveringstidspunktet. Tjenester inntektsføres etter hvert som de leveres.

#### Hovedregel for vurdering og klassifisering av eiendeler og gjeld

Eiendeler bestemt til varig eie eller bruk er klassifisert som anleggsmidler. Andre eiendeler er klassifisert som omløpsmidler. Fordringer som skal tilbakebetales innen et år er uansett klassifisert som omløpsmidler. Ved klassifisering av kortsiktig og langsiktig gjeld er analoge kriterier lagt til grunn.

Anleggsmidler vurderes til anskaffelseskost, men nedskrives til virkelig verdi når verdifallet forventes ikke å være forbigående. Anleggsmidler med begrenset økonomisk levetid avskrives planmessig. Langsiktig gjeld balanseføres til nominelt mottatt beløp på etableringstidspunktet. Langsiktig gjeld oppskrives ikke til virkelig verdi som følge av rentendring.

Omløpsmidler vurderes til laveste av anskaffelseskost og virkelig verdi.

Pengeposter i utenlansk valuta er vurdert til balansedagens kurs.

Enkelte poster er vurdert etter andre regler og redegjøres for nedenfor.

#### Note nr. 1- Lønnskostnader, antall ansatte, godtgjørelser, lån til ansatte m.m.

<b>Lønnskostnader</b>	<b>2020</b>	<b>2019</b>
Lønninger	287 013	462 238
Arbeidsgiveravgift	29 905	49 463
Pensjonskostnader	0	0
Andre ytelser	8 479	10 265
<b>Sum</b>	<b>325 397</b>	<b>521 965</b>

Gjennomsnittlig antall årsverk: 1

<b>Ytelser til ledende personer</b>	<b>Daglig leder</b>	<b>Styre</b>	<b>Bedrifts- forsamling</b>
Lønn	285 055		
Pensjonsutgifter			
Annen godtgjørelse	12 539		

#### Pensjonsforpliktelser

Selskapet er ikke pliktig til å ha tjenstepensjonsordning etter lov om obligatorisk tjenstepensjon.

#### Revisor

Kostnadsført revisjonshonorar for 2020 utgjør kr 0,-

I tillegg kommer honorar for andre tjenester med kr 1 900,-.



## KIRKENÆR LANDBRUKSSERVICE AS

### NOTER 2020

#### Note nr. 2 Anleggsmidler

	Materielle Eiendeler	Sum
Anskaffelseskost pr. 01.01.20	4 033 110	4 033 110
= Anskaffelseskost 31.12.20	4 033 110	4 033 110
Akkumulerte avskrivninger 31.12.20	3 214 410	3 214 410
= Bokført verdi 31.12.20	818 700	818 700
Årets ordinære avskrivninger	237 300	237 300
Økonomisk levetid	3-20 år	

#### Note nr. 3 - Aksjonærtabell

Aksjekapitalen i Kirkenær Landbruksservice AS pr. 31.12 består av følgende aksjeklasser:

	Antall	Pålydende	Bokført
Ordinære-aksjer	350	5 000,00	1 750 000,00
<b>Sum</b>	<b>350</b>	<b>5 000,00</b>	<b>1 750 000,00</b>

#### Eierstruktur

De største aksjonærene i %1 pr. 31.12 var:

	Ordinære	Eier- andel
Ola Baardseth	350	100,0
<b>Totalt antall aksjer</b>	<b>350</b>	<b>100,0</b>
<b>Sum &gt;1% eierandel</b>	<b>350</b>	<b>100,0</b>
<b>Sum øvrige</b>	<b>0</b>	<b>0,0</b>

Aksjer og opsjoner eiet av medlemmer i styret og daglig leder:

Navn	Verv	Ordinære	A-aksjer	Totalt antall aksjer
Ola Baardseth	Styrets leder/Daglig leder	350	-	350

#### Note nr. 4 - Kontanter, bank m.v.

Av bankinnskudd er kr. 4 015.- bundet på konto for skattetrekk.



## KIRKENÆR LANDBRUKSSERVICE AS

### NOTER 2020

#### Note nr. 5 - Varelager

Varelageret er vurdert til anskaffelseskost som tilsvarer virkelig verdi.

#### Note nr. 6 - Panstillelser og garantier m.v.

##### Bokført gjeld som er sikret ved pant o.l.:

	2020	2019
Pantelån	0	0
Gjeld til kredittinstitusjoner	0	0
Øvrig langsiktig gjeld	0	0
Sum	0	0

##### Bokført verdi av eiendeler stilt som sikkerhet for bokført gjeld:

	2020	2019
Maskiner o.l.	409 200	585 400
Bygninger	409 500	470 600
Varelager	1 795 085	1 906 055
Kundefordringer	756 301	244 867
Totalt	3 370 086	3 206 922

#### Note nr. 7 Skatt

Årets skattekostnad	2020	2019
Resultatført skatt på ordinært resultat:		
Betalbar skatt	22 514	0
Endring i utsatt skattefordel	0	0
Skattekostnad ordinært resultat	22 514	0
Skattepliktig inntekt:		
Ordinært resultat før skatt	385 293	-273 388
Permanente forskjeller	0	221
Endring i midlertidige forskjeller	31 890	-41 680
Anvendelse av fremførbart underskudd	-314 847	0
Skattepliktig inntekt	102 336	-314 847
Betalbar skatt i balansen:		
Betalbar skatt på årets resultat	22 514	0
Sum betalbar skatt i balansen	22 514	0

Skatteeffekten av midlertidige forskjeller som har gitt opphav til utsatt skatt og utsatte skattefordeler, spesifisert på typer av midlertidige forskjeller



## KIRKENÆR LANDBRUKSSERVICE AS

### NOTER 2020

	2020	2019	Endring
Varige driftsmidler	-383 250	-344 657	38 593
Fordringer	-9 782	-16 485	-6 702
<b>Sum</b>	<b>-393 032</b>	<b>-361 142</b>	<b>31 890</b>
Akkumulert fremførbart underskudd	0	-314 847	-314 847
<b>Grunnlag for utsatt skattefordel</b>	<b>-393 032</b>	<b>-675 989</b>	<b>-282 957</b>
<b>Utsatt skattefordel (22 %)</b>	<b>-86 467</b>	<b>-148 718</b>	<b>-62 251</b>

Utsatt skattefordel kr. 86 467.-, er ikke tatt inn i balansen.

#### Note nr. 8 - Vurdering av kundefordringer

	<u>2020</u>	<u>2019</u>
Vurdert til pålydende	776 301	264 867
- Avsatt til dekning av usikre fordringer	<u>20 000</u>	<u>20 000</u>
Bokført verdi pr. 31.12.	<u>756 301</u>	<u>244 867</u>

#### Bokførte tap på fordringer fremkommer slik:

Konstanterte tap på fordringer	1 000	19 154
Endring delkrederavsetning pr. 31.12.	0	0
Inngått på tidligere avskrevne fordringer	<u>0</u>	<u>0</u>
Tap på fordringer	<u>1 000</u>	<u>19 154</u>