



## ÅRSREGNSKAPET FOR REGNSKAPSÅRET 2022 - GENERELL INFORMASJON

### Enheten

Organisasjonsnummer:	978 614 817
Organisasjonsform:	Aksjeselskap
Foretaksnavn:	BABORD SEAFOOD AS
Forretningsadresse:	Maritim Park 6710 RAUDEBERG

### Regnskapsår

Årsregnskapets periode:	01.01.2022 - 31.12.2022
-------------------------	-------------------------

### Konsern

Morselskap i konsern:	Ja
Konsernregnskap lagt ved:	Nei

### Regnskapsregler

Regler for små foretak benyttet:	Nei
Benyttet ved utarbeidelsen av årsregnskapet til selskapet:	Regnskapslovens alminnelige regler

### Årsregnskapet fastsatt av kompetent organ

Bekreftet av representant for selskapet:	Agnar Lyng
Dato for fastsettelse av årsregnskapet:	07.07.2023

### Grunnlag for avgivelse

År 2022: Årsregnskapet er elektronisk innlevert  
År 2021: Tall er hentet fra elektronisk innlevert årsregnskap fra 2022

*Det er ikke krav til at årsregnskapet m.v. som sendes til Regnskapsregisteret er undertegnet. Kontrollen på at dette er utført ligger hos revisor/enhetens øverste organ. Sikkerheten ivaretas ved at innsender har rolle/rettighet for innsending av årsregnskapet via Altinn, og ved at det bekreftes at årsregnskapet er fastsatt av kompetent organ.*

Brønnøysundregistrene, 24.07.2024



## Resultatregnskap

Beløp i: NOK	Note	2022	2021
<b>RESULTATREGNSKAP</b>			
<b>Inntekter</b>			
Salgsinntekt	2	392 331 390	269 873 361
Annen driftsinntekt		1 757 425	
<b>Sum inntekter</b>		<b>394 088 815</b>	<b>269 873 361</b>
<b>Kostnader</b>			
Endring i beholdning av varer under tilvirkning og ferdig tilvirkede varer		1 139 098	-729 178
Varekostnad	2	409 747 154	261 261 022
Lønnskostnad	3	5 647 504	4 374 021
Avskrivning av driftsmidler og immaterielle eiendeler	4	1 671 809	1 049 181
Nedskrivning av varige driftsmidler og immaterielle eiendeler	10		
Annen driftskostnad	2, 3	7 199 578	4 783 948
<b>Sum kostnader</b>		<b>425 405 143</b>	<b>270 738 994</b>
<b>Driftsresultat</b>		<b>-31 316 328</b>	<b>-865 633</b>
<b>Finansinntekter og finanskostnader</b>			
Annen renteinntekt	5		
Annen finansinntekt	2, 5	10 317 664	15 938 613
<b>Sum finansinntekter</b>		<b>10 317 664</b>	<b>15 938 613</b>
Rentekostnad til foretak i samme konsern	2	560 360	2 803 267
Annen rentekostnad	5		20 000
Annen finanskostnad	5	14 997 694	18 595 369
<b>Sum finanskostnader</b>		<b>15 558 055</b>	<b>21 418 637</b>
<b>Netto finans</b>		<b>-5 240 390</b>	<b>-5 480 024</b>
<b>Ordinært resultat før skattekostnad</b>		<b>-36 556 718</b>	<b>-6 345 656</b>
Skattekostnad på resultat	6	-8 030 694	-1 396 044
<b>Ordinært resultat etter skattekostnad</b>		<b>-28 526 024</b>	<b>-4 949 612</b>
<b>Årsresultat</b>	7	<b>-28 526 024</b>	<b>-4 949 612</b>



## Resultatregnskap

<b>Beløp i: NOK</b>	<b>Note</b>	<b>2022</b>	<b>2021</b>
Årsresultat etter minoritetsinteresser		-28 526 024	-4 949 612
<b>Totalresultat</b>		<b>-28 526 024</b>	<b>-4 949 612</b>
<b>Overføringer og disponeringer</b>			
Udekket tap	7	-13 881 169	
Overført fra annen egenkapital	7	-14 644 855	-4 949 612
<b>Sum overføringer og disponeringer</b>		<b>-28 526 024</b>	<b>-4 949 612</b>



## Balanse

Beløp i: NOK	Note	2022	2021
<b>BALANSE - EIENDELER</b>			
<b>Anleggsmidler</b>			
<b>Immaterielle eiendeler</b>			
Konsesjoner, patenter o.l.		230 500	300 500
Utsatt skattefordel	6	5 389 400	
<b>Sum immaterielle eiendeler</b>		<b>5 619 900</b>	<b>300 500</b>
<b>Varige driftsmidler</b>			
Tomter, bygninger o.a. fast eiendom	4		
Maskiner og anlegg	4	13 039 800	14 447 800
Lystfartøy	4		
Driftsløsøre, inventar o.a. utstyr	4	427 494	324 417
<b>Sum varige driftsmidler</b>	4, 8	<b>13 467 294</b>	<b>14 772 217</b>
<b>Finansielle anleggsmidler</b>			
Investering i datterselskap	2, 9	11 417	11 417
Investering i annet foretak i samme konsern	2		
Lån til foretak i samme konsern	2, 10, 11	48 207 113	76 907 366
Investeringer i tilknyttet selskap	2		
Lån til tilknyttet selskap og felles kontrollert virksomhet	2		
Investeringer i aksjer og andeler	9	60 000	60 000
<b>Sum finansielle anleggsmidler</b>		<b>48 278 530</b>	<b>76 978 783</b>
<b>Sum anleggsmidler</b>		<b>67 365 724</b>	<b>92 051 500</b>
<b>Omløpsmidler</b>			
<b>Varer</b>			
<b>Sum varer</b>		<b>308 610</b>	<b>1 447 709</b>
<b>Fordringer</b>			
Kundefordringer	2, 11	29 336 220	14 988 187
Andre kortsiktige fordringer	11	6 073 067	2 150 611
<b>Sum fordringer</b>		<b>35 409 288</b>	<b>17 138 799</b>
<b>Investeringer</b>			



### Balanse

<b>Beløp i: NOK</b>	<b>Note</b>	<b>2022</b>	<b>2021</b>
Aksjer og andeler i foretak i samme konsern	9		
Markedsbaserte aksjer	9		
Markedsbaserte obligasjoner	9		
Andre markedsbaserte finansielle instrumenter		1 959	626
<b>Sum investeringer</b>		<b>1 959</b>	<b>626</b>
<b>Bankinnskudd, kontanter og lignende</b>			
Bankinnskudd, kontanter o.l.	12	964 339	13 730 924
<b>Sum bankinnskudd, kontanter og lignende</b>		<b>964 339</b>	<b>13 730 924</b>
<b>Sum omløpsmidler</b>		<b>36 684 196</b>	<b>32 318 058</b>
<b>SUM EIENDELER</b>		<b>104 049 921</b>	<b>124 369 558</b>

### BALANSE - EGENKAPITAL OG GJELD

#### Egenkapital

##### Innskutt egenkapital

Aksjekapital	7, 13	10 000 000	10 000 000
Beholdning av egne aksjer	7, 13		
Overkurs	7	30 200 000	30 200 000
Ikke registrert kapitalforhøyelse	7		
Annen innskutt egenkapital	7	877 232	877 232
<b>Sum innskutt egenkapital</b>	<b>7</b>	<b>41 077 232</b>	<b>41 077 232</b>

##### Opptjent egenkapital

Annen egenkapital	7		14 644 855
Udisponert resultat	7		
Udekket tap	7	13 881 169	
<b>Sum opptjent egenkapital</b>		<b>-13 881 169</b>	<b>14 644 855</b>
<b>Sum egenkapital</b>	<b>7</b>	<b>27 196 063</b>	<b>55 722 087</b>

#### Gjeld

##### Langsiktig gjeld

Utsatt skatt	6		2 641 294
<b>Sum avsetninger for forpliktelser</b>			<b>2 641 294</b>



## Balanse

<b>Beløp i: NOK</b>	<b>Note</b>	<b>2022</b>	<b>2021</b>
<b>Annen langsiktig gjeld</b>			
Gjeld til kredittinstitusjoner	8	23 345 955	16 190 601
Øvrig langsiktig gjeld	11		
<b>Sum annen langsiktig gjeld</b>		<b>23 345 955</b>	<b>16 190 601</b>
<b>Sum langsiktig gjeld</b>		<b>23 345 955</b>	<b>18 831 895</b>
<b>Kortsiktig gjeld</b>			
Sertifikatlån	10, 11	4 726 978	3 747 756
Gjeld til kredittinstitusjoner	8	25 329 863	27 087 176
Leverandørgjeld	2, 11	15 847 765	16 287 270
Betalbar skatt	6		1 758 724
Skyldige offentlige avgifter		322 140	346 697
Annen kortsiktig gjeld	11	7 281 156	587 952
<b>Sum kortsiktig gjeld</b>		<b>53 507 903</b>	<b>49 815 576</b>
<b>Sum gjeld</b>		<b>76 853 858</b>	<b>68 647 471</b>
<b>SUM EGENKAPITAL OG GJELD</b>		<b>104 049 921</b>	<b>124 369 558</b>



# Årsregnskap

**2022**

**Babord Seafood AS**

Org.nr.:978 614 817



## Babord Seafood AS

Årsregnskap 2022

### Resultatregnskap

	Note	2022	2021
<b>Driftsinntekter og driftskostnader</b>			
Salgsinntekt	2	392 331 390	269 873 361
Annen driftsinntekt		1 757 425	0
<b>Sum driftsinntekter</b>		<b>394 088 815</b>	<b>269 873 361</b>
Varekostnad	2	409 747 154	261 261 022
End. beh. varer u.tilv. og ferdigvarer		1 139 098	-729 178
Lønnskostnad	3	5 647 504	4 374 021
Avskrivning av driftsmidler og immaterielle eiendeler	4	1 671 809	1 049 181
Annen driftskostnad	2, 3	7 199 578	4 783 948
<b>Sum driftskostnader</b>		<b>425 405 143</b>	<b>270 738 994</b>
<b>Driftsresultat</b>		<b>-31 316 328</b>	<b>-865 633</b>
<b>Finansinntekter og finanskostnader</b>			
Annen finansinntekt	2, 5	10 317 664	15 938 613
Rentekostnad til foretak i samme konsern	2	560 360	2 803 267
Annen rentekostnad	5	0	20 000
Annen finanskostnad	5	14 997 694	18 595 369
<b>Resultat av finansposter</b>		<b>-5 240 390</b>	<b>-5 480 024</b>
<b>Resultat før skattekostnad</b>		<b>-36 556 718</b>	<b>-6 345 656</b>
Skattekostnad på resultat	6	-8 030 694	-1 396 044
<b>Resultat</b>	7	<b>-28 526 024</b>	<b>-4 949 612</b>
<b>Overføringer</b>			
Overført til udekket tap	7	13 881 169	0
Overført fra annen egenkapital	7	14 644 855	4 949 612
<b>Sum overføringer</b>		<b>-28 526 024</b>	<b>-4 949 612</b>



### Babord Seafood AS

Årsregnskap 2022

#### Balanse

	Note	2022	2021
<b>Eiendeler</b>			
<b>Anleggsmidler</b>			
<b>Immaterielle eiendeler</b>			
Konsesjoner, patenter o.l.		230 500	300 500
Utsatt skattefordel	6	5 389 400	0
<b>Sum immaterielle eiendeler</b>		<b>5 619 900</b>	<b>300 500</b>
<b>Varige driftsmidler</b>			
Maskiner og anlegg	4	13 039 800	14 447 800
Driftsløsøre, inventar o.a. utstyr	4	427 494	324 417
<b>Sum varige driftsmidler</b>	<b>4, 8</b>	<b>13 467 294</b>	<b>14 772 217</b>
<b>Finansielle anleggsmidler</b>			
Investeringer i datterselskap	2, 9	11 417	11 417
Lån til foretak i samme konsern	2, 10, 11	48 207 113	76 907 366
Investeringer i aksjer og andeler	9	60 000	60 000
<b>Sum finansielle anleggsmidler</b>		<b>48 278 530</b>	<b>76 978 783</b>
<b>Sum anleggsmidler</b>		<b>67 365 724</b>	<b>92 051 500</b>
<b>Omløpsmidler</b>			
Lager av varer og annen beholdning		308 610	1 447 709
<b>Fordringer</b>			
Kundefordringer	2, 11	29 336 220	14 988 187
Andre kortsiktige fordringer	11	6 073 067	2 150 611
<b>Sum fordringer</b>		<b>35 409 288</b>	<b>17 138 799</b>
<b>Investeringer</b>			
Andre markedsbaserte finansielle instrumenter		1 959	626
<b>Sum investeringer</b>		<b>1 959</b>	<b>626</b>
Bankinnskudd, kontanter o.l.	12	964 339	13 730 924
<b>Sum omløpsmidler</b>		<b>36 684 196</b>	<b>32 318 058</b>
<b>Sum eiendeler</b>		<b>104 049 921</b>	<b>124 369 558</b>




## Babord Seafood AS


Årsregnskap 2022

### Balanse

	Note	2022	2021
<b>Egenkapital og gjeld</b>			
<b>Innskutt egenkapital</b>			
Aksjekapital	7, 13	10 000 000	10 000 000
Annen innskutt egenkapital	7	877 232	877 232
Overkurs	7	30 200 000	30 200 000
<b>Sum innskutt egenkapital</b>	<b>7</b>	<b>41 077 232</b>	<b>41 077 232</b>
<b>Opptjent egenkapital</b>			
Annen egenkapital	7	0	14 644 855
Udekket tap	7	-13 881 169	0
<b>Sum opptjent egenkapital</b>		<b>-13 881 169</b>	<b>14 644 855</b>
<b>Sum egenkapital</b>	<b>7</b>	<b>27 196 063</b>	<b>55 722 087</b>
<b>Gjeld</b>			
<b>Avsetning for forpliktelser</b>			
Utsatt skatt	6	0	2 641 294
<b>Sum avsetning for forpliktelser</b>		<b>0</b>	<b>2 641 294</b>
<b>Annen langsiktig gjeld</b>			
Gjeld til kredittinstitusjoner	8	23 345 955	16 190 601
<b>Sum annen langsiktig gjeld</b>		<b>23 345 955</b>	<b>16 190 601</b>
<b>Kortsiktig gjeld</b>			
Konserngjeld	10, 11	4 726 978	3 747 756
Gjeld til kredittinstitusjoner	8	25 329 863	27 087 176
Leverandørgjeld	2, 11	15 847 765	16 287 270
Betalbar skatt	6	0	1 758 724
Skyldige offentlige avgifter		322 140	346 697
Annen kortsiktig gjeld	11	7 281 156	587 952
<b>Sum kortsiktig gjeld</b>		<b>53 507 903</b>	<b>49 815 576</b>
<b>Sum gjeld</b>		<b>76 853 858</b>	<b>68 647 471</b>
<b>Sum egenkapital og gjeld</b>		<b>104 049 921</b>	<b>124 369 558</b>

Raudeberg, 07.07.2023  
Styret i Babord Seafood AS

  
Laila Lyng  
Styremedlem

  
Agnar Lyng  
Daglig leder / styrets leder

  
Simen Lyng  
Nestleder



## Babord Seafood AS

Årsregnskap 2022

### Kontantstrømoppstilling

	Note	2022	2021
<b>Kontantstrømmer fra operasjonelle aktiviteter</b>			
Resultat før skattekostnad		-36 556 718	-6 345 656
Periodens betalte skatt		-1 758 724	-235 063
Ordinære avskrivninger		1 671 808	1 049 181
Nedskrivning anleggsmidler		0	20 000
Endring i varelager, kundefordringer og leverandørgjeld	5	-13 648 439	11 516 876
Effekt av valutakursendringer		8 073 760	6 274 804
Poster klassifisert som inv.- eller finansieringsaktiviteter		50 000	0
Endring i andre tidsavgrensingsposter		-13 794 322	-2 364 811
<b>Netto kontantstrøm fra operasjonelle aktiviteter</b>		<b>-55 962 635</b>	<b>9 915 331</b>
<b>Kontantstrømmer fra investeringsaktiviteter</b>			
Utbetalinger ved kjøp av varige driftsmidler		-296 886	-16 005 683
Utbetalinger ved kjøp av aksjer/andeler i andre foretak		-50 000	0
Netto endring konsernmellomværende		27 780 514	3 220 387
<b>Netto kontantstrøm fra investeringsaktiviteter</b>		<b>27 433 628</b>	<b>-12 785 296</b>
<b>Kontantstrømmer fra finansieringsaktiviteter</b>			
Innbetalinger ved opptak av ny kortsiktig gjeld		23 299 540	65 645 541
Utbetalinger ved nedbetaling av kortsiktig gjeld		-5 779 806	-52 351 727
Netto endring i kassekreditt		-1 757 313	2 816 494
<b>Netto kontantstrøm fra finansieringsaktiviteter</b>		<b>15 762 420</b>	<b>16 110 308</b>
<b>Netto endring i kontanter og kontantekvivalenter</b>		<b>-12 766 586</b>	<b>13 240 344</b>
Kontanter og kontantekvivalenter 01.01		13 730 924	490 579
<b>Kontanter og kontantekvivalenter 31.12</b>		<b>964 339</b>	<b>13 730 924</b>



## Babord Seafood AS

Årsregnskap 2022

### Noter

--

#### Note 1 Regnskapsprinsipper

Årsregnskapet er satt opp i samsvar med regnskapslovens bestemmelser og god regnskapsskikk for øvige foretak. Selskapet er en del av konsernet til Sirean AS.

Årsregnskapet er basert på de grunnleggende prinsipper om historisk kost, sammenlignbarhet, fortsatt drift, kongruens og forsiktighet. Transaksjoner regnskapsføres til verdien av vederlaget på transaksjonstidspunktet. Inntekter resultatføres når de er opptjent og kostnader sammenstilles med opptjente inntekter. Regnskaps-prinsippene utdypes nedenfor. Når faktiske tall ikke er tilgjengelige på tidspunkt for regnskapsavleggelsen, tilsier god regnskapsskikk at ledelsen beregner et best mulig estimat for bruk i resultatregnskap og balanse. Det kan fremkomme avvik mellom estimerte og faktiske tall.

Eiendeler/gjeld som knytter seg til varekretsløpet og poster som forfaller til betaling innen ett år etter balansedagen, er klassifisert som omløpsmidler/kortsiktig gjeld. Vurdering av omløpsmidler/kortsiktig gjeld skjer til laveste/høyeste verdi av anskaffelseskost og virkelig verdi. Virkelig verdi er definert som antatt fremtidig salgspris redusert med forventede salgskostnader. Andre eiendeler er klassifisert som anleggsmidler. Vurdering av anleggsmidler skjer til anskaffelseskost. Anleggsmidler som forringes avskrives. Tilsvarende prinsipper legges normalt til grunn for gjeldsposter.

Salgsinntekt resultatføres etter hvert som den anses opptjent. I praksis skjer dette når det vesentlige av risiko og kontroll er overført, og kjøper har mottatt varen. Salgsinntekter presenteres netto, etter fradrag for rabatter, samt avgifter knyttet til salget.

Enkelte poster er vurdert etter andre regler, og redegjøres for nedenfor:

#### Fordringer

Kundefordringer og andre fordringer er vurdert til pålydende etter fradrag for forventet tap. Avsetning til tap gjøres på grunnlag av en individuell vurdering av de enkelte fordringene.

#### Eiendeler og gjeld i utenlandsk valuta

Pengeposter i utenlandsk valuta er i balansen omregnet til balansedagens kurs. Valutaterminkontrakter er balanseført til virkelig verdi på balansedagen.

#### Aksjer og andeler i tilknyttet selskap og datterselskap

Investeringer i datterselskaper vurderes etter kostmetoden. Investeringene blir nedskrevet til virkelig verdi dersom verdifallet ikke er forbigående og det må anses nødvendig etter god regnskapsskikk. Mottatt utbytte og konsernbidrag fra datterselskapene er inntektsført som annen finansinntekt. Tilsvarende gjelder for investeringer i tilknyttede selskaper. Babord Seafood AS inngår som morselskap i et underkonsern. Selskapet utarbeider ikke konsernregnskap jf. unntaksbestemmelsen i regnskapsloven § 3-7.

#### Varige driftsmidler

Varige driftsmidler avskrives over forventet økonomisk levetid. Avskrivningene er fordelt lineært over antatt økonomisk levetid.



## Babord Seafood AS

Årsregnskap 2022

### Noter

--

#### Skatter

Skatter kostnadsføres når de påløper, det vil si at skattekostnaden er knyttet til det regnskapsmessige resultat før skatt.

Skattekostnaden består av betalbar skatt (skatt på årets skattepliktige inntekt) og endring i netto utsatt skatt.

Skattekostnaden fordeles på ordinært resultat og resultat av ekstraordinære poster i henhold til skattegrunnlaget. Utsatt skatt beregnes på bakgrunn av midlertidige forskjeller mellom regnskapsmessige og skattemessige verdier ved utgangen av regnskapsåret. Ved beregningen benyttes nominell skattesats. Positive og negative forskjeller vurderes mot hverandre innenfor samme tidsintervall. Utsatt skatt og utsatt skattefordel er presentert netto i balansen.

#### Kontantstrømoppstilling

Kontantstrømoppstillingen er utarbeidet etter den indirekte metode. Kontanter og kontantekvivalenter omfatter kontanter, bankinnskudd og andre kortsiktige, likvide plasseringer.



## Babord Seafood AS

Årsregnskap 2022

### Noter

--

### Note 2 Transaksjoner med nærstående parter

Nærstående part	Tilknytning	Eierandel
Babord VAP SP Zoo	Datterselskap	56 %
Babord Seafood SP Zoo	Datterselskap	99 %
Babord Group AS	Morselskap	0 %
Babord Industries AS	Søsterselskap	0 %
Babord Catch AS	Søsterselskap	0 %
Stadyard AS	Konsernselskap	0 %
Kvalstein AS	Konsernselskap	0 %
Rebekka L AS	Konsernselskap	0 %
Andrea L AS	Konsernselskap	0 %
Sirean AS	Ultimate mor	
Agnar Lyng	Styreleder, daglig leder og indirekte eier	
Simen Lyng	Styremedlem	
Laila Lyng	Styremedlem	

Også øvrige selskaper i Babord-konsernet anses som nærstående parter.

### Følgende interne transaksjoner har funnet sted i 2022:

Selskap	Salg av varer og tjenester	Kjøp av varer og tjenester	Renteinntekter	Rentekostnader
Babord VAP SP Zoo	0	0	1 305 123	0
Babord Seafood SP Zoo	122 992 320	261 447 627	0	0
Babord Group AS	0	2 985 425	0	0
Andrea L AS	0	0	0	131 466
Babord Industries AS	0	0	0	47 256
Babord Catch AS	0	0	0	134 497
Kvalstein AS	0	371 935	0	48 542
Rebekka L AS	0	0	0	17 619
Stadyard AS	0	0	0	180 981
<b>Sum</b>	<b>122 992 320</b>	<b>264 804 987</b>	<b>1 305 123</b>	<b>560 360</b>

Kjøp og salg av varer og tjenester mellom nærstående parter er gjennomført til markedsvilkår.



## Babord Seafood AS

Årsregnskap 2022

### Noter

--

### Note 3 Lønnskostnader og ytelser, godtgjørelser til daglig leder, styret og revisor

#### Lønnskostnader

	2022	2021
Lønninger	4 620 968	3 736 998
Arbeidsgiveravgift	539 344	420 337
Pensjonskostnader	367 079	182 570
Andre ytelser	120 113	34 116
<b>Sum</b>	<b>5 647 504</b>	<b>4 374 021</b>

Selskapet har i 2022 sysselsatt 7 årsverk.

Det er formelt sett registrert en daglig leder i selskapet. Daglig leder er ansatt i konsernselskapet Babord Catch AS. Han mottar lønn fra Babord Catch AS. Det er ikke utbetalt lønn fra Babord Seafood AS til daglig leder eller styret.

#### Pensjonsforpliktelser

Selskapet er pliktig til å ha tjenestepensjonsordning etter lov om obligatorisk tjenestepensjon. Selskapets pensjonsordninger tilfredsstiller kravene i denne lov.

#### Revisor

Kostnadsført revisjonshonorar for 2022 utgjør kr 220 100 ekskl. mva.

Lovpålagt revisjon	177 500
Andre attestasjonstjenester	10 000
Andre tjenester	32 600
<b>Sum</b>	<b>220 100</b>

### Note 4 Anleggsmidler

	Maskiner og anlegg	Driftsløsøre, inventar ol.	FoU	Sum
Anskaffelseskost pr. 01.01.22	15 849 756	445 339	350 000	16 645 096
+ Tilgang kjøpte driftsmidler	138 000	87 360		225 360
= <b>Anskaffelseskost 31.12.22</b>	<b>15 987 756</b>	<b>532 699</b>	<b>350 000</b>	<b>16 870 456</b>
Akkumulerte avskrivninger 31.12.22	2 947 956	437 288	119 500	3 504 744
= <b>Bokført verdi 31.12.22</b>	<b>13 039 800</b>	<b>95 412</b>	<b>230 500</b>	<b>13 365 712</b>
Årets ordinære avskrivninger	1 548 162	53 646	70 000	1 671 809
Økonomisk levetid	3-10 år	0-5 år	5 år	

I tillegg har selskapet balanseført kr 332 083,20 knyttet til anlegg under utførelse



## Babord Seafood AS

Årsregnskap 2022

### Noter

--

### Note 5 Poster som er slått sammen i regnskapet

	2022	2021
<b>Finansinntekter</b>		
Renteinntekt fra foretak i samme konsern	1 309 281	4 886 289
Annen renteinntekt	34 738	25 584
Annen finansinntekt (agio)	8 973 645	11 026 739
<b>Sum finansinntekter</b>	<b>10 317 664</b>	<b>15 938 613</b>
<b>Finanskostnader</b>	<b>2022</b>	<b>2021</b>
Annen rentekostnad	3 515 417	2 115 391
Annen finanskostnad (disagio)	11 482 277	16 479 979
<b>Sum finanskostnader</b>	<b>14 997 694</b>	<b>18 595 369</b>
<b>Sammenslåtte poster i kontantstrømoppstillingen</b>	<b>2022</b>	<b>2021</b>
Endring i varelager	1 139 099	-739 776
Endring i kundefordringer	-14 348 033	13 183 488
Endring i leverandørgjeld	-439 505	-926 836
<b>Sum</b>	<b>-13 648 439</b>	<b>11 516 876</b>



## Babord Seafood AS

Årsregnskap 2022

### Noter

#### Note 6 Skatt

Årets skattekostnad	2022	2021
Resultatført skatt på ordinært resultat:		
Betalbar skatt	0	1 511 299
Endring i utsatt skatt	-8 030 694	-2 907 343
<b>Skattekostnad ordinært resultat</b>	<b>-8 030 694</b>	<b>-1 396 044</b>
Skattepliktig inntekt:		
Resultat før skatt	-36 556 718	-6 345 656
Permanente forskjeller	53 565	0
Endring i midlertidige forskjeller	2 517 801	13 215 195
Mottatt konsernbidrag	0	1 124 657
<b>Skattepliktig inntekt</b>	<b>-33 985 352</b>	<b>7 994 196</b>
Betalbar skatt i balansen:		
Betalbar skatt på årets resultat	0	1 511 299
Betalbar skatt på mottatt konsernbidrag	0	247 425
<b>Sum betalbar skatt i balansen</b>	<b>0</b>	<b>1 758 724</b>

Skatteeffekten av midlertidige forskjeller og underskudd til fremføring som har gitt opphav til utsatt skatt og utsatte skattefordeler, spesifisert på typer av midlertidige forskjeller

	2022	2021	Endring
Varige driftsmidler	2 859 682	1 989 848	-869 834
Langs. fordr. og gjeld i ut. valuta	-9 857 822	-8 091 750	1 766 072
Fordringer	-20 000 000	-20 000 000	0
Gevinst – og tapskonto	6 486 219	8 107 784	1 621 565
<b>Sum</b>	<b>-20 511 920</b>	<b>-17 994 118</b>	<b>2 517 802</b>
Akkumulert fremførbart underskudd	-33 985 352	0	33 985 352
Inngår ikke i beregningen av utsatt skatt	30 000 000	30 000 000	0
<b>Grunnlag for utsatt skattefordel</b>	<b>-24 497 272</b>	<b>12 005 882</b>	<b>36 503 154</b>
<b>Utsatt skattefordel (22 %)</b>	<b>-5 389 400</b>	<b>2 641 294</b>	<b>8 030 694</b>

#### Note 7 Egenkapital

	Aksjekapital	Overkurs	Annen Innskutt egenkapital	Annen egenkapital / udekket tap	Sum egenkapital
Pr. 31.12.2021	10 000 000	30 200 000	877 232	14 644 855	55 722 087
Årets resultat				-28 526 024	-28 526 024
<b>Pr 31.12.2022</b>	<b>10 000 000</b>	<b>30 200 000</b>	<b>877 232</b>	<b>-13 881 169</b>	<b>27 196 063</b>



## Babord Seafood AS

Årsregnskap 2022

### Noter

--

### Note 8 Pantstillelser og garantier

	31.12.2022	31.12.2021
<b>Pantsikret gjeld, pantstillelser og garantier</b>		
Langsiktig gjeld til kredittinstitusjoner	23 345 955	16 190 601
Kortsiktig gjeld til kredittinstitusjoner	25 329 031	27 087 175
<b>Sum</b>	<b>48 674 986</b>	<b>43 277 777</b>

### Regnskapsført verdi av pantsikrede eiendeler

Driftstilbehør	13 467 294	0
Aksjer	71 417	71 417
Varelager	308 610	1 447 709
Kundefordringer	29 336 220	14 988 187
Bankinnskudd	758 493	13 475 500
<b>Sum</b>	<b>43 942 035</b>	<b>29 982 813</b>

### Note 9 Aksjer og andeler i andre foretak m.v.

	Eierandel	Forretnin gs-kontor	Balansført verdi	Egenkapital ifølge siste årsregnskap	Resultat ifølge siste årsregnskap
<b>Selskap</b>					
Babord VAP SP Zoo	56 %	Polen	0	-115 887 269	17 556 369
Babord Seafood SP Zoo	99 %	Polen	11 417	-3 612 564	-2 688 666
Babord Gadus AS	50 %	Raudeberg	50 000	IA*	IA*
<b>Sum</b>			<b>61 417</b>		

\*Selskapet er nystiftet i 2022 og har ikke avlagt årsregnskap på nåværende tidspunkt.



## Babord Seafood AS

Årsregnskap 2022

### Noter

--

#### Note 10 Fordringer og gjeld til nærstående selskap

##### Balanseført verdi av fordringer med forfall senere enn ett år:

	31.12.2022	31.12.2021
Babord VAP SP Zoo**	20 974 381	18 257 946
Babord Seafood SP zoo	27 110 676	28 731 001
Babord Sp zoo	61 028	50 412
Babord Logistics Sp zoo	61 028	50 412
Babord Group AS	0	29 817 596
<b>Sum</b>	<b>48 207 113</b>	<b>76 907 367</b>

\*\*Fordringene mot Babord VAP SP zoo ble nedskrevet med totalt kr 30 000 000 i årene 2016 og 2017. Dette som en konsekvens av en helhetlig vurdering av selskapets betalingsevne. Babord VAP SP zoo har stilt varelager og kundefordringer som sikkerhet for lånet. Lån til Babord Seafood SP zoo er sikret med pant i varelager.

##### Balanseført verdi av gjeld til nærstående med forfall innen ett år:

	31.12.2022	31.12.2021
Lyng AS	30 033	6 033
Babord Group AS	4 726 978	0
<b>Sum</b>	<b>4 757 011</b>	<b>6 033</b>

#### Note 11 Mellomværende med selskap i samme konsern m.v.

	Langsiktige fordringer		Kundefordringer og andre fordringer	
	2022	2021	2022	2021
Foretak i samme konsern	48 207 113	76 907 366	1 322 312	1 124 657
<b>Sum</b>	<b>48 207 113</b>	<b>76 907 366</b>	<b>1 322 312</b>	<b>1 124 657</b>

	Annen langsiktig gjeld		Leverandørgjeld og annen kortsiktig gjeld	
	2022	2021	2022	2021
Foretak i samme konsern	0	0	8 272 419	3 747 756
<b>Sum</b>	<b>0</b>	<b>0</b>	<b>8 272 419</b>	<b>3 747 756</b>

#### Note 12 Bankinnskudd

Innestående midler på skattetrekkskonto (bundne midler) er på kr. 205 846.



## Babord Seafood AS

Årsregnskap 2022

### Noter

--

### Note 13 Aksjonærer

Aksjekapitalen i Babord Seafood AS pr. 31.12 består av:

	<b>Antall</b>	<b>Pålydende</b>	<b>Bokført</b>
Ordinære aksjer	2 000	5 000,0	10 000 000
<b>Sum</b>	<b>2 000</b>		<b>10 000 000</b>

### Eierstruktur

De største aksjonærene i % pr. 31.12 var:

	<b>Ordinære</b>	<b>Eierandel</b>	<b>Stemmeandel</b>
Babord Group AS	2 000	100,0	100,0



## Årsberetning 2022 BABORD SEAFOOD AS

### Virksomhetens art og lokalisering

Babord Seafood AS er et drifts- og investeringsselskap hovedsakelig innenfor sjømat. Selskapet er lokalisert på Raudeberg i Kinn kommune. Selskapet er morselskap for sjømataktivitet innenfor Babord Group AS, som for øvrig består av virksomheter innenfor fiske, verft og eiendom.

### Rettvisende oversikt over utvikling og resultat

Selskapets omsetning i 2022 økte fra MNOK 269,9 (2021) til MNOK 394,1 (2022). Økningen skyldes for det vesentlige prisoppgang, men også økt volum. Driftskostnadene økte fra NOK 270,7 i 2021 til MNOK 425,4 i 2022, hvorav varekostnad utgjør MNOK 409,7. Negativ bruttofortjeneste skyldes sterk prisoppgang og paradigmeskifte på innkjøp av sjømat kombinert med langsiktige kontrakter innenfor retail. Det ble også en markant økning i øvrige salgs- og kapasitetskostnader. Dermed ble selskapets driftsresultat redusert fra MNOK -0,8 i 2021 til MNOK -31,3 i 2022. Selskapets resultat av finansposter ble marginalt forbedret fra MNOK -5,5 2021 til MNOK -5,2 i 2022. Av årets resultat finansposter MNOK -5,2 utgjør netto valutatransaksjoner MNOK -2,5. Årets resultat for 2022 endte dermed på MNOK -28,5.

Styret er tilfreds med at restruktureringsarbeidet av produksjonsbedriften Babord VAP Sp i Polen ble avsluttet i 2022. De endringer som er gjennomført, sammen med planen om produksjon i på Raudeberg som blir oppstartet 3Q2023 legger et godt grunnlag for det videre sjømatarbeidet. Det gjenstår da kun konserninterne tilpasninger for at de enkelte selskaper i Babord Group fremstår som sunne.

Verdien av selskapets samlede balanse ble redusert fra MNOK 124,4 ved utgangen av 2021 til MNOK 104,0 ved utgangen av 2022 i hovedsak som følge av omlegging i gruppen. Satsing i Polen på videreforedling av sjømat er en viktig aktivitet for selskapet, selv om styret ikke er tilfreds med resultatet for 2022. Arbeidet med ytterligere forbedringer av denne virksomheten fortsetter.

### Fortsatt drift

Styret og daglig leder finner det riktig å legge regnskapslovens §3-3 a og forutsetningen om fortsatt drift av selskapet til grunn ved avleggelsen av årsregnskapet.

Ettervirkningene av Covid-19 pandemien og krigen i Ukraina har skapt utfordringer for selskapet og sjømatindustrien. Omleggingen til langsiktig kontrakts-basert produksjon av sjømat til retail-markedet har vært krevende, men kontraktene er reforhandlet til nivåer som gir sjømatgruppen et betydelig bedre utgangspunkt for 2023 og videre. Styret og daglig leder er kun delvis tilfreds med selskapet og gruppens prestasjoner i et svært vanskelig 2022, men finner grunnlag for optimisme med det en ser så langt i 2023. Selskapet har ikke tegnet styreforsikring.

### Styreansvarsforsikring

Styreansvarsforsikring har frem til nå vært mindre aktuelt å tegne. Dessverre er det vår erfaring at dette spørsmålet har økende aktualitet som følge av enkelte advokatselskapers aggressive fremtoning. Tilbud på slik forsikring vil bli innhentet og vurdert.

### Arbeidsmiljø

Selskapets sykefravær i 2022 var 4,1%, hvorav langtidsfravær utgjorde 2,3%. Arbeidsmiljøet vurderes som godt.

### Forsknings- og utviklingsaktiviteter

Det har i 2021 ikke pågått spesielle forsknings- eller utviklingsaktiviteter i selskapet utover det som er naturlig for denne type virksomhet.

### Likestilling

Selskapet har en balansert kjønnsfordeling hva angår likestilling.



## Årsberetning 2022 BABORD SEAFOOD AS


### Ytre miljø

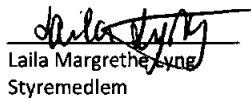
Selskapet forurenses ikke det ytre miljø mer enn gjennomsnittet for denne type virksomheter.


### Åpenhetsloven

Selskapets styre vedtok i juli 2022 rutiner for gjennomføring av aktsomhetsvurderinger i henhold til Åpenhetsloven. Retningslinjene ble vedtatt med virkning fra 1. juli 2022 og gjelder for alle selskap i gruppen. Arbeidet med å iverksette rutinene pågår, og selskapet la i slutten av juni 2023 frem en redegjørelse for aktsomhetsvurderingene i henhold til lovens krav.

Raudeberg, 7. juli 2023

  
Agnar Lyng  
Styreleder/daglig leder

  
Laila Margrethe Lyng  
Styremedlem

  
Simen Lyng  
Nestleder



KPMG AS  
Langelandsveien 1  
N-8010 Ålesund

Telephone +47 45 40 40 63  
Internet www.kpmg.no  
Enterprise 935 174 627 MVA

Til generalforsamlingen i Babord Seafood AS

## Uavhengig revisors beretning

### Konklusjon

Vi har revidert årsregnskapet for Babord Seafood AS som består av balanse per 31. desember 2022, resultatregnskap og kontantstrømoppstilling for regnskapsåret avsluttet per denne datoen og noter til årsregnskapet, herunder et sammendrag av viktige regnskapsprinsipper.

### Etter vår mening

- oppfyller årsregnskapet gjeldende lovkrav, og
- gir årsregnskapet et rettviseende bilde av selskapets finansielle stilling per 31. desember 2022, og av dets resultater og kontantstrømmer for regnskapsåret avsluttet per denne datoen i samsvar med regnskapslovens regler og god regnskapskikk i Norge.

### Grunnlag for konklusjonen

Vi har gjennomført revisjonen i samsvar med International Standards on Auditing (ISA-ene). Våre oppgaver og plikter i henhold til disse standardene er beskrevet nedenfor under *Revisors oppgaver og plikter ved revisjonen av årsregnskapet*. Vi er uavhengige av selskapet i samsvar med kravene i relevante lover og forskrifter i Norge og International Code of Ethics for Professional Accountants (inkludert internasjonale uavhengighetsstandarder) utstedt av International Ethics Standards Board for Accountants (IESBA-reglene), og vi har overholdt våre øvrige etiske forpliktelser i samsvar med disse kravene. Innhentet revisjonsbevis er etter vår vurdering tilstrekkelig og hensiktsmessig som grunnlag for vår konklusjon.

### Øvrig informasjon

Styret og daglig leder (ledelsen) er ansvarlige for informasjonen i årsberetningen. Øvrig informasjon omfatter informasjon i årsrapporten bortsett fra årsregnskapet og den tilhørende revisjonsberetningen. Vår konklusjon om årsregnskapet ovenfor dekker ikke informasjonen i årsberetningen.

I forbindelse med revisjonen av årsregnskapet er det vår oppgave å lese årsberetningen. Formålet er å vurdere hvorvidt det foreligger vesentlig inkonsistens mellom årsberetningen og årsregnskapet og den kunnskap vi har opparbeidet oss under revisjonen av årsregnskapet, eller hvorvidt informasjon i årsberetningen ellers fremstår som vesentlig feil. Vi har plikt til å rapportere dersom årsberetningen fremstår som vesentlig feil. Vi har ingenting å rapportere i så henseende.

Basert på kunnskapen vi har opparbeidet oss i revisjonen, mener vi at årsberetningen

- er konsistent med årsregnskapet og
- inneholder de opplysninger som skal gis i henhold til gjeldende lovkrav.

### Ledelsens ansvar for årsregnskapet

Ledelsen er ansvarlig for å utarbeide årsregnskapet og for at det gir et rettviseende bilde i samsvar med regnskapslovens regler og god regnskapskikk i Norge. Ledelsen er også ansvarlig for slik internkontroll som den finner nødvendig for å kunne utarbeide et årsregnskap som ikke inneholder vesentlig feilinformasjon, verken som følge av misligheter eller utilsiktede feil.

#### Offices in:

© KPMG AS, a Norwegian limited liability company and a member firm of the KPMG global organization of independent member firms affiliated with KPMG International Limited, a private English company limited by guarantee. All rights reserved.

Statsautoriserte revisorer - medlemmer av Den norske Revisorforening

Oslo	Elverum	Mo i Rana	Tromsø
Alta	Finnsnes	Molde	Trondheim
Arendal	Hamar	Sandefjord	Tynset
Bergen	Haugesund	Stavanger	Ulsteinvik
Bode	Knarvik	Stord	Ålesund
Drammen	Kristiansand	Straume	

Penneo Dokumentnøkkel: QVNEA-EKKED-X3ATQ-3J18U-JFBE4-E0EZZ



Ved utarbeidelsen av årsregnskapet må ledelsen ta standpunkt til selskapets evne til fortsatt drift og opplyse om forhold av betydning for fortsatt drift. Forutsetningen om fortsatt drift skal legges til grunn for årsregnskapet så lenge det ikke er sannsynlig at virksomheten vil bli avvirket.

Revisors oppgaver og plikter ved revisjonen av årsregnskapet

Vårt mål er å oppnå betryggende sikkerhet for at årsregnskapet som helhet ikke inneholder vesentlig feilinformasjon, verken som følge av misligheter eller utilsiktede feil, og å avgi en revisjonsberetning som inneholder vår konklusjon. Betryggende sikkerhet er en høy grad av sikkerhet, men ingen garanti for at en revisjon utført i samsvar med ISA-ene, alltid vil avdekke vesentlig feilinformasjon. Feilinformasjon kan oppstå som følge av misligheter eller utilsiktede feil. Feilinformasjon er å anse som vesentlig dersom den enkeltvis eller samlet med rimelighet kan forventes å påvirke de økonomiske beslutningene som brukerne foretar på grunnlag av årsregnskapet.

Som del av en revisjon i samsvar med ISA-ene, utøver vi profesjonelt skjønn og utviser profesjonell skepsis gjennom hele revisjonen. I tillegg:

- identifiserer og vurderer vi risikoen for vesentlig feilinformasjon i regnskapet, enten det skyldes misligheter eller utilsiktede feil. Vi utformer og gjennomfører revisjonshandlinger for å håndtere slike risikoer, og innhenter revisjonsbevis som er tilstrekkelig og hensiktsmessig som grunnlag for vår konklusjon. Risikoen for at vesentlig feilinformasjon som følge av misligheter ikke blir avdekket, er høyere enn for feilinformasjon som skyldes utilsiktede feil, siden misligheter kan innebære samarbeid, forfalskning, bevisste utelatelser, uriktige fremstillinger eller overstyring av internkontroll.
- opparbeider vi oss en forståelse av intern kontroll som er relevant for revisjonen, for å utforme revisjonshandlinger som er hensiktsmessige etter omstendighetene, men ikke for å gi uttrykk for en mening om effektiviteten av selskapets interne kontroll.
- evaluerer vi om de anvendte regnskapsprinsippene er hensiktsmessige og om regnskapsestimatene og tilhørende noteopplysninger utarbeidet av ledelsen er rimelige.
- konkluderer vi på om ledelsens bruk av fortsatt drift-forutsetningen er hensiktsmessig, og, basert på innhentede revisjonsbevis, hvorvidt det foreligger vesentlig usikkerhet knyttet til hendelser eller forhold som kan skape tvil av betydning om selskapets evne til fortsatt drift. Dersom vi konkluderer med at det eksisterer vesentlig usikkerhet, kreves det at vi i revisjonsberetningen henleder oppmerksomheten på tilleggsopplysningene i årsregnskapet, eller, dersom slike tilleggsopplysninger ikke er tilstrekkelige, at vi modifierer vår konklusjon. Våre konklusjoner er basert på revisjonsbevis innhentet frem til datoen for revisjonsberetningen. Etterfølgende hendelser eller forhold kan imidlertid medføre at selskapet ikke kan fortsette driften.
- evaluerer vi den samlede presentasjonen, strukturen og innholdet i årsregnskapet, inkludert tilleggsopplysningene, og hvorvidt årsregnskapet gir uttrykk for de underliggende transaksjonene og hendelsene på en måte som gir et rettviseende bilde.

Vi kommuniserer med styret blant annet om det planlagte innholdet i og tidspunkt for revisjonsarbeidet og eventuelle vesentlige funn i revisjonen, herunder vesentlige svakheter i intern kontroll som vi avdekker gjennom revisjonen.

Ålesund, 7. juli 2023  
KPMG AS

Viggo H. Gundersen  
Statsautorisert revisor  
(elektronisk signert)

Penneo Dokumentnøkkel: QVNEA-EKKED-X3ATQ-3J18U-JFBE4-E0EZZ



# PENNEO

Signaturene i dette dokumentet er juridisk bindende. Dokument signert med "Penneo"™ - sikker digital signatur.  
De signerende parter sin identitet er registrert, og er listet nedenfor.

"Med min signatur bekrefter jeg alle datoer og innholdet i dette dokument."

## Viggo Haavik Gundersen

Statsautorisert revisor

På vegne av: KPMG AS

Serienummer: 9578-5998-4-2299109

IP: 80.232.xxx.xxx

2023-07-07 13:39:01 UTC



Penneo Dokumentnøkkel: QVNEA-EKKED-X3ATQ-3J18U-JFBE4-E0EZ2

Dokumentet er signert digitalt, med **Penneo.com**. Alle digitale signatur-data i dokumentet er sikret og validert av den datamaskin-utregnede hash-verdien av det opprinnelige dokument. Dokumentet er låst og tids-stemplet med et sertifikat fra en betrodd tredjepart. All kryptografisk bevis er integrert i denne PDF, for fremtidig validering (hvis nødvendig).

### Hvordan bekrefter at dette dokumentet er originalen?

Dokumentet er beskyttet av ett Adobe CDS sertifikat. Når du åpner dokumentet i

Adobe Reader, skal du kunne se at dokumentet er sertifisert av **Penneo e-signature service <penneo@penneo.com>**. Dette garanterer at innholdet i dokumentet ikke har blitt endret.

Det er lett å kontrollere de kryptografiske beviser som er lokalisert inne i dokumentet, med Penneo validator - <https://penneo.com/validator>