



ÅRSREGNSKAPET FOR REGNSKAPSÅRET 2025 - GENERELL INFORMASJON

Enheten

Organisasjonsnummer: 974 396 866
Organisasjonsform: Aksjeselskap
Foretaksnavn: HELGELAND MØBELSENTER AS
Forretningsadresse: Leira 5
8665 MOSJØEN

Regnskapsår

Årsregnskapets periode: 01.01.2025 - 31.12.2025

Konsern

Morselskap i konsern: Nei

Regnskapsregler

Regler for små foretak benyttet: Ja
Benyttet ved utarbeidelsen av årsregnskapet til selskapet: Regnskapslovens alminnelige regler

Årsregnskapet fastsatt av kompetent organ

Bekreftet av representant for selskapet: Roar Abelsen
Dato for fastsettelse av årsregnskapet: 13.02.2026

Grunnlag for avgivelse

År 2025: Årsregnskapet er elektronisk innlevert
År 2024: Tall er hentet fra elektronisk innlevert årsregnskap fra 2025

Det er ikke krav til at årsregnskapet m.v. som sendes til Regnskapsregisteret er undertegnet. Kontrollen på at dette er utført ligger hos revisor/enhetens øverste organ. Sikkerheten ivaretas ved at innsender har rolle/rettighet for innsending av årsregnskapet via Altinn, og ved at det bekreftes at årsregnskapet er fastsatt av kompetent organ.

Brønnøysundregistrene, 15.03.2026



Resultatregnskap

Beløp i: NOK	Note	2025	2024
RESULTATREGNSKAP			
Inntekter			
Salgsinntekt		18 701 170	18 908 679
Annen driftsinntekt		1 872 600	
Sum inntekter		20 573 770	18 908 679
Kostnader			
Varekostnad		13 001 379	10 995 010
Lønnskostnad	2	2 181 179	2 589 820
Avskrivning på driftsmidler	3	137 800	185 300
Annen driftskostnad		3 775 968	4 343 632
Sum kostnader		19 096 326	18 113 762
Driftsresultat		1 477 444	794 917
Finansinntekter og finanskostnader			
Renteinntekt fra foretak i samme konsern		62 107	53 649
Sum finansinntekter		62 107	53 649
Annen rentekostnad		73 834	146 241
Annen finanskostnad			87
Sum finanskostnader		73 834	146 328
Netto finans		-11 727	-92 678
Resultat før skattekostnad	4	1 465 717	702 239
Skattekostnad på resultat	4	322 253	152 872
Årsresultat	5	1 143 464	549 367
Årsresultat etter minoritetsinteresser		1 143 464	549 367
Totalresultat		1 143 464	549 367
Overføringer og disponeringer			
Ordinært utbytte		3 000 000	1 950 000



Resultatregnskap

Beløp i: NOK	Note	2025	2024
Overført fra annen egenkapital		-1 856 536	-1 400 633
Sum overføringer og disponeringer		1 143 464	549 367



Balanse

Beløp i: NOK	Note	2025	2024
BALANSE - EIENDELER			
Anleggsmidler			
Immaterielle eiendeler			
Utsatt skattefordel	4		42 137
Sum immaterielle eiendeler			42 137
Varige driftsmidler			
Driftsløsøre, inventar o.a. utstyr	3		317 700
Sum varige driftsmidler			317 700
Finansielle anleggsmidler			
Investeringer i aksjer og andeler		81 800	81 800
Andre langsiktige fordringer			112
Sum finansielle anleggsmidler		81 800	81 912
Sum anleggsmidler		81 800	441 748
Omløpsmidler			
Varer			
Sum varer		16 811	5 624 523
Fordringer			
Kundefordringer		23 582	138 306
Andre kortsiktige fordringer		366 868	403 205
Sum fordringer		390 450	541 510
Bankinnskudd, kontanter og lignende			
Bankinnskudd, kontanter o.l.		4 550 980	1 841 071
Sum bankinnskudd, kontanter og lignende		4 550 980	1 841 071
Sum omløpsmidler		4 958 240	8 007 105
SUM EIENDELER		5 040 040	8 448 853

BALANSE - EGENKAPITAL OG GJELD



Balanse

Beløp i: NOK	Note	2025	2024
Egenkapital			
Innskutt egenkapital			
Aksjekapital		300 000	300 000
Sum innskutt egenkapital		300 000	300 000
Opptjent egenkapital			
Annen egenkapital		325 188	2 181 724
Sum opptjent egenkapital		325 188	2 181 724
Sum egenkapital	5	625 188	2 481 724
Gjeld			
Langsiktig gjeld			
Utsatt skatt	4	280 116	
Sum avsetninger for forpliktelser		280 116	
Annen langsiktig gjeld			
Gjeld til kredittinstitusjoner			1 450 000
Sum annen langsiktig gjeld			1 450 000
Sum langsiktig gjeld		280 116	1 450 000
Kortsiktig gjeld			
Leverandørgjeld		355 347	1 024 569
Betalbar skatt	4		170 534
Skattetrekk og andre trekk		345 814	675 937
Utbytte		3 000 000	1 950 000
Annen kortsiktig gjeld		433 576	696 089
Sum kortsiktig gjeld		4 134 737	4 517 129
Sum gjeld		4 414 853	5 967 129
SUM EGENKAPITAL OG GJELD		5 040 040	8 448 853



Brønnøysundregistrene

ÅRSREGNSKAP FOR REGNSKAPSÅRET 2025 - GENERELL INFORMASJON

Journalnummer: 2026 331435

Virksomheten

Organisasjonsnummer: 974 396 866
Organisasjonsform: Aksjeselskap
Foretaksnavn: HELGELAND MØBELSENTER AS
Forretningsadresse: Leira 5
8665 MOSJØEN

Regnskapsår

Årsregnskapets periode: 01.01.2025 - 31.12.2025

Konsern

Morselskap i konsern: Nei

Regnskapsregler

Regler for små foretak benyttet: Ja
Benyttet ved utarbeidelsen av årsregnskapet: Regnskapslovens alminnelige regler

Årsregnskapet fastsatt av kompetent organ

Bekreftet av: Roar Abelsen
Dato for fastsettelse av årsregnskapet: 13.02.2026

Grunnlag for avgivelse

År 2025: Årsregnskap er elektronisk innlevert.
År 2024: Tall er hentet fra elektronisk innlevert årsregnskap fra 2025.

Virksomheten sitt øverste organ er ansvarlig for at årsregnskapet er signert. Det er mulig å levere årsregnskap uten signatur fordi sikkerheten for rett rapportering er ivaretatt ved at innsenderen har rolle/rettighet for innsending i Altinn. Navnet på representanten, som bekrefter at årsregnskapet er godkjent, er i tillegg oppgitt.

Brønnøysundregistrene, 14.03.2026



Organisasjonsnr: 974 396 866
HELGELAND MØBELSENTER AS

RESULTATREGNSKAP

Beløp i: NOK	Note	2025	2024
RESULTATREGNSKAP			
Inntekter			
Salgsinntekt		18 701 170	18 908 679
Annen driftsinntekt		1 872 600	
Sum inntekter		20 573 770	18 908 679
Kostnader			
Varekostnad		13 001 379	10 995 010
Lønnskostnad	2	2 181 179	2 589 820
Avskrivning på driftsmidler	3	137 800	185 300
Annen driftskostnad		3 775 968	4 343 632
Sum kostnader		19 096 326	18 113 762
Driftsresultat		1 477 444	794 917
Finansinntekter og finanskostnader			
Renteinntekt fra foretak i samme konsern		62 107	53 649
Sum finansinntekter		62 107	53 649
Annen rentekostnad		73 834	146 241
Annen finanskostnad			87
Sum finanskostnader		73 834	146 328
Netto finans		-11 727	-92 678
Resultat før skattekostnad	4	1 465 717	702 239
Skattekostnad på resultat	4	322 253	152 872
Årsresultat	5	1 143 464	549 367
Årsresultat etter minoritetsinteresser		1 143 464	549 367
Totalresultat		1 143 464	549 367
Overføringer og disponeringer			
Ordinært utbytte		3 000 000	1 950 000
Overført fra annen egenkapital		-1 856 536	-1 400 633
Sum overføringer og disponeringer		1 143 464	549 367



Organisasjonsnr: 974 396 866
HELGELAND MØBELSENTER AS

BALANSE

Beløp i: NOK	Note	2025	2024
BALANSE - EIENDELER			
Anleggsmidler			
Immaterielle eiendeler			
Utsatt skattefordel	4		42 137
Sum immaterielle eiendeler			42 137
Varige driftsmidler			
Driftsløsøre, inventar o. a. utstyr	3		317 700
Sum varige driftsmidler			317 700
Finansielle anleggsmidler			
Investeringer i aksjer og andeler		81 800	81 800
Andre langsiktige fordringer			112
Sum finansielle anleggsmidler		81 800	81 912
Sum anleggsmidler		81 800	441 748
Omløpsmidler			
Varer			
Sum varer		16 811	5 624 523
Fordringer			
Kundefordringer		23 582	138 306
Andre kortsiktige fordringer		366 868	403 205
Sum fordringer		390 450	541 510
Bankinnskudd, kontanter og lignende			
Bankinnskudd, kontanter o. l.		4 550 980	1 841 071
Sum bankinnskudd, kontanter og lignende		4 550 980	1 841 071
Sum omløpsmidler		4 958 240	8 007 105
SUM EIENDELER		5 040 040	8 448 853
BALANSE - EGENKAPITAL OG GJELD			
Egenkapital			
Innskutt egenkapital			
Aksjekapital		300 000	300 000



Sum innskutt egenkapital		300 000	300 000
Opptjent egenkapital			
Annen egenkapital		325 188	2 181 724
Sum opptjent egenkapital		325 188	2 181 724
Sum egenkapital	5	625 188	2 481 724
Gjeld			
Langsiktig gjeld			
Utsatt skatt	4	280 116	
Sum avsetninger for forpliktelser		280 116	
Annen langsiktig gjeld			
Gjeld til kredittinstitusjoner			1 450 000
Sum annen langsiktig gjeld			1 450 000
Sum langsiktig gjeld		280 116	1 450 000
Kortsiktig gjeld			
Leverandørgjeld		355 347	1 024 569
Betalbar skatt	4		170 534
Skattetrekk og andre trekk		345 814	675 937
Utbytte		3 000 000	1 950 000
Annen kortsiktig gjeld		433 576	696 089
Sum kortsiktig gjeld		4 134 737	4 517 129
Sum gjeld		4 414 853	5 967 129
SUM EGENKAPITAL OG GJELD		5 040 040	8 448 853



Organisasjonsnr: 974 396 866
HELGELAND MØBELSENTER AS

NOTEOPPLYSNINGER - SELSKAP

- alle poster oppgitt i hele tall

Note

Antall årsverk i regnskapsåret
6.00



Årsregnskap 2025

HELGELAND MØBELSENTER AS

Resultatregnskap
Balanse
Noter til regnskapet

Org.nr.: 974 396 866



Resultatregnskap			
HELGELAND MØBELSENTER AS			
		2025	2024
Driftsinntekter og driftskostnader	Note		
Salgsinntekt		18 701 170	18 908 679
Annen driftsinntekt		1 872 600	0
Sum driftsinntekter		<u>20 573 770</u>	<u>18 908 679</u>
Varekostnad		13 001 379	10 995 010
Lønnskostnad	2	2 181 179	2 589 820
Avskrivning på driftsmidler	3	137 800	185 300
Annen driftskostnad		3 775 968	4 343 632
Sum driftskostnader		<u>19 096 326</u>	<u>18 113 762</u>
Driftsresultat		<u>1 477 444</u>	<u>794 917</u>
Finansinntekter og finanskostnader			
Renteinntekt		62 107	53 649
Annen rentekostnad		73 834	146 241
Annen finanskostnad		0	87
Resultat av finansposter		<u>-11 727</u>	<u>-92 678</u>
Resultat før skattekostnad	4	1 465 717	702 239
Skattekostnad på resultat	4	322 253	152 872
Resultat		<u>1 143 464</u>	<u>549 367</u>
Årsoverskudd	5	<u>1 143 464</u>	<u>549 367</u>
Overføringer			
Avsatt til utbytte		3 000 000	1 950 000
Overført fra annen egenkapital		1 856 536	1 400 633
Sum overføringer		<u>1 143 464</u>	<u>-549 367</u>






Balanse			
HELGELAND MØBELSENTER AS			
Eiendeler	Note	2025	2024
Anleggsmidler			
Immaterielle eiendeler			
Utsatt skattefordel	4	0	42 137
Sum immaterielle eiendeler		<u>0</u>	<u>42 137</u>
Varige driftsmidler			
Driftsløsøre, inventar o.a. utstyr	3	0	317 700
Sum varige driftsmidler		<u>0</u>	<u>317 700</u>
Finansielle driftsmidler			
Investeringer i aksjer og andeler		81 800	81 800
Andre langsiktige fordringer		0	112
Sum finansielle anleggsmidler		<u>81 800</u>	<u>81 912</u>
Sum anleggsmidler		<u>81 800</u>	<u>441 748</u>
Omløpsmidler			
Lager av varer og annen beholdning		16 811	5 624 523
Fordringer			
Kundefordringer		23 582	138 306
Andre kortsiktige fordringer		366 868	403 205
Sum fordringer		<u>390 450</u>	<u>541 510</u>
Investeringer			
Bankinnskudd, kontanter o.l.		4 550 980	1 841 071
Sum omløpsmidler		<u>4 958 240</u>	<u>8 007 105</u>
Sum eiendeler		<u>5 040 040</u>	<u>8 448 853</u>



Balanse			
HELGELAND MØBELSENTER AS			
	Note	2025	2024
Egenkapital og gjeld			
Innskutt egenkapital			
Aksjekapital		300 000	300 000
Sum innskutt egenkapital		<u>300 000</u>	<u>300 000</u>
Opptjent egenkapital			
Annen egenkapital		325 188	2 181 724
Sum opptjent egenkapital		<u>325 188</u>	<u>2 181 724</u>
Sum egenkapital	5	<u>625 188</u>	<u>2 481 724</u>
Gjeld			
Avsetning for forpliktelser			
Utsatt skatt	4	280 116	0
Sum avsetning for forpliktelser		<u>280 116</u>	<u>0</u>
Annen langsiktig gjeld			
Gjeld til kredittinstitusjoner		0	1 450 000
Sum annen langsiktig gjeld		<u>0</u>	<u>1 450 000</u>
Kortsiktig gjeld			
Leverandørgjeld		355 347	1 024 569
Betalbar skatt	4	0	170 534
Skattetrekk og andre trekk		345 814	675 937
Utbytte		3 000 000	1 950 000
Annen kortsiktig gjeld		433 576	696 089
Sum kortsiktig gjeld		<u>4 134 737</u>	<u>4 517 129</u>
Sum gjeld		<u>4 414 853</u>	<u>5 967 129</u>
Sum egenkapital og gjeld		<u>5 040 040</u>	<u>8 448 853</u>

MOSJØEN, 13.02.2026
Styret i HELGELAND MØBELSENTER AS

 Roar Abelsen Styreleder	 PÅL ERIKSEN Daglig leder	 Håvard Vesterbekkmo Styremedlem
---	--	---

HELGELAND MØBELSENTER AS Side 4



Noter til regnskapet 2025

Note 1 Regnskapsprinsipper

Helgeland Møbelsenter AS driver virksomhet innen detaljhandel med møbler i Mosjøen, herunder salg av møbler, madrasser og øvrige produkter som naturlig inngår i møbelhandel. Selskapet tilbyr møbelvarer til forbrukermarkedet gjennom butikkvirksomhet lokalisert i Mosjøen. Selskapet har avsluttet sin virksomhet ila høsten 2025.

Årsregnskapet er satt opp i samsvar med regnskapsloven og NRS 8 - God regnskapsskikk for små foretak.

Driftsinntekter

Inntektsføring ved salg av varer skjer på leveringstidspunktet. Tjenester inntektsføres etter hvert som de leveres.

Skatt

Skattekostnaden i resultatregnskapet omfatter både periodens betalbare skatt og endring i utsatt skatt. Utsatt skatt er beregnet med 22% på grunnlag av de midlertidige forskjeller som eksisterer mellom regnskapsmessige og skattemessige verdier, samt ligningsmessig underskudd til fremføring ved utgangen av regnskapsåret. Skatteøkende og skattereduserende midlertidige forskjeller som reverserer eller kan reverseres i samme periode er utlignet og nettoført.

Klassifisering og vurdering av omløpsmidler

Omløpsmidler og kortsiktig gjeld omfatter normalt poster som forfaller til betaling innen ett år etter balansedagen, samt poster som knytter seg til varekretsløpet. Omløpsmidler vurderes til laveste verdi av anskaffelseskost og virkelig verdi.

Varer

Varer er vurdert til det laveste av anskaffelseskost og netto salgsverdi.

Fordringer

Kundefordringer og andre fordringer oppføres til pålydende etter fradrag for avsetning til forventet tap. Avsetning til tap gjøres på grunnlag av en individuell vurdering av de enkelte fordringene.

Note 2 Lønnskostnader og antall årsverk

Lønnskostnader

	2025	2024
Lønninger	1 985 123	2 294 488
Arbeidsgiveravgift	104 277	120 335
Pensjonskostnader	59 525	64 816
Andre ytelser	32 254	110 181
Sum	2 181 179	2 589 820

Selskapet har i 2025 sysselsatt 6 årsverk.

Det er ikke gitt lån eller sikkerhetsstillelse til ledende personer i selskapet.



Noter til regnskapet 2025

Note 3 Anleggsmidler

	Maskiner og anlegg	Driftsløsøre, inventar ol.	Sum
Anskaffelseskost pr. 01.01.25	1 295 740	1 232 225	2 527 966
- Avgang i året	1 295 740	1 232 225	2 527 965
= Anskaffelseskost 31.12.25	0	0	1
Akkumulerte avskrivninger 31.12.25	0	0	1
= Bokført verdi 31.12.25	0	0	0
Årets ordinære avskrivninger	10 000	127 800	137 800
Økonomisk levetid	10 år	5-10 år	
Avskrivningsplan	saldo 20%		



Noter til regnskapet 2025

Note 4 Skatt

Årets skattekostnad	2025	2024
Resultatført skatt på ordinært resultat:		
Betalbar skatt	0	170 534
Endring i utsatt skatt	322 253	-17 662
Skattekostnad ordinært resultat	322 253	152 872

Skattepliktig inntekt:		
Resultat før skatt	1 465 717	702 239
Permanente forskjeller	-933	-7 368
Endring i midlertidige forskjeller	-1 515 781	80 282
Skattepliktig inntekt	-50 997	775 153

Betalbar skatt i balansen:		
Betalbar skatt på årets resultat	0	170 534
Sum betalbar skatt i balansen	0	170 534

Skatteeffekten av midlertidige forskjeller og underskudd til fremføring som har gitt opphav til utsatt skatt og utsatte skattefordeler, spesifisert på typer av midlertidige forskjeller

	2025	2024	Endring
Varige driftsmidler	1 324 233	-73 544	-1 397 777
Fordringer	18	-118 098	-118 116
Pensjonspremie/- forpliktelse	0	112	112
Sum	1 324 251	-191 530	-1 515 781

Akkumulert fremførbart underskudd	-50 997	0	50 997
Grunnlag for utsatt skatt / skattefordel	1 273 254	-191 530	-1 464 784

Utsatt skatt / skattefordel (22 %)	280 116	-42 137	-322 252
---	----------------	----------------	-----------------

Note 5 Egenkapital

	Aksjekapital	Annen egenkapital	Sum egenkapital
Pr. 31.12.2024	300 000	2 181 724	2 481 724
Årets resultat		1 143 464	1 143 464
Utbytte		-3 000 000	-3 000 000
Pr 31.12.2025	300 000	325 188	625 188



Verftsgata 11, Pb 169, 7801 Namsos
Granvegen 4, 7870 Grong
www.bdo.no

Til generalforsamlingen i HELGELAND MØBELSENTER AS

Uavhengig revisors beretning

Konklusjon

Vi har revidert årsregnskapet til HELGELAND MØBELSENTER AS.

Årsregnskapet består av:

- Balanse per 31. desember 2025
- Resultatregnskap for 2025
- Noter til årsregnskapet, herunder et sammendrag av viktige regnskapsprinsipper.

Etter vår mening:

- Oppfyller årsregnskapet gjeldende lovkrav, og
- Gir årsregnskapet et rettviseende bilde av selskapets finansielle stilling per 31. desember 2025 og av dets resultater for regnskapsåret avsluttet per denne datoen i samsvar med regnskapslovens regler og god regnskapsskikk i Norge.

Grunnlag for konklusjonen

Vi har gjennomført revisjonen i samsvar med International Standards on Auditing (ISA-ene). Våre oppgaver og plikter i henhold til disse standardene er beskrevet nedenfor under Revisors oppgaver og plikter ved revisjonen av årsregnskapet. Vi er uavhengige av selskapet i samsvar med kravene i relevante lover og forskrifter i Norge og International Code of Ethics for Professional Accountants (inkludert internasjonale uavhengighetsstandarder) utstedt av International Ethics Standards Board for Accountants (IESBA-reglene), og vi har overholdt våre øvrige etiske forpliktelser i samsvar med disse kravene. Innhentet revisjonsbevis er etter vår vurdering tilstrekkelig og hensiktsmessig som grunnlag for vår konklusjon.

Styret og daglig leders ansvar for årsregnskapet

Styret og daglig leder (ledelsen) er ansvarlig for å utarbeide årsregnskapet og for at det gir et rettviseende bilde i samsvar med regnskapslovens regler og god regnskapsskikk i Norge. Ledelsen er også ansvarlig for slik intern kontroll som den finner nødvendig for å kunne utarbeide et årsregnskap som ikke inneholder vesentlig feilinformasjon, verken som følge av misligheter eller utilsiktede feil.

Ved utarbeidelsen av årsregnskapet må ledelsen ta standpunkt til selskapets evne til fortsatt drift og opplyse om forhold av betydning for fortsatt drift. Forutsetningen om fortsatt drift skal legges til grunn for årsregnskapet så lenge det ikke er sannsynlig at virksomheten vil bli avvirket.

Revisors oppgaver og plikter ved revisjonen av årsregnskapet

Vårt mål er å oppnå betryggende sikkerhet for at årsregnskapet som helhet ikke inneholder vesentlig feilinformasjon, verken som følge av misligheter eller utilsiktede feil, og å avgi en revisjonsberetning som inneholder vår konklusjon. Betryggende sikkerhet er en høy grad av sikkerhet, men ingen garanti for at en revisjon utført i samsvar med ISA-ene, alltid vil avdekke vesentlig feilinformasjon. Feilinformasjon kan oppstå som følge av misligheter eller utilsiktede feil. Feilinformasjon er å anse som vesentlig dersom den enkeltvis eller samlet med rimelighet kan forventes å påvirke de økonomiske beslutningene som brukerne foretar på grunnlag av årsregnskapet.

For videre beskrivelse av revisors oppgaver og plikter vises det til:
<https://revisorforeningen.no/revisjonsberetninger>

BDO AS

Håkon Romuld
statsautorisert revisor
(elektronisk signert)

BDO AS, et norsk aksjeselskap, er deltaker i BDO International Limited, et engelsk selskap med begrenset ansvar, og er en del av det internasjonale BDO-nettverket, som består av uavhengige selskaper i de enkelte land. Foretaksregisteret: NO 993 606 650 MVA.

side 1 av 1

Penneo Dokumentnøkkel: PXY7PN-CS8FZ-GJJB4-AYNGQ-5PE9N-OS8XT



PENNEO

Signaturene i dette dokumentet er juridisk bindende. Dokument signert med "Penneo™ - sikker digital signatur". De signerende parter sin identitet er registrert, og er listet nedenfor.

"Med min signatur bekrefter jeg alle datoer og innholdet i dette dokument."

Håkon Romuld

Partner

Serienummer: bankid.no no_bankid:9578-5994-4-472774

IP: 188.95.xxx.xxx

2026-02-13 11:19:12 UTC



QES



Penneo Dokumentnøkkel: PY7PN-CS8FZ-GJJB4-AYNGQ-5PE9N-OS8XT

Dette dokumentet er signert digitalt via [Penneo.com](https://penneo.com). De signerte dataene er validert ved hjelp av den matematiske hashverdien av det originale dokumentet. All kryptografisk bevisføring er innebygd i denne PDF-en for fremtidig validering.

Dette dokumentet er forseglest med et kvalifisert elektronisk segl. For mer informasjon om Penneos kvalifiserte tillitstjenester, se <https://eud.penneo.com>.

Slik kan du bekrefte at dokumentet er originalt

Når du åpner dokumentet i Adobe Reader, kan du se at det er sertifisert av **Penneo A/S**. Dette beviser at innholdet i dokumentet ikke har blitt endret siden tidspunktet for signeringen. Bevis for de individuelle signatørens digitale signaturer er vedlagt dokumentet.

Du kan bekrefte de kryptografiske bevisene ved hjelp av Penneos validator, <https://penneo.com/validator>, eller andre valideringsverktøy for digitale signaturer.



Årsregnskap 2025

HELGELAND MØBELSENTER AS

Resultatregnskap
Balanse
Noter til regnskapet

Org.nr.: 974 396 866



Resultatregnskap			
HELGELAND MØBELSENTER AS			
Driftsinntekter og driftskostnader	Note	2025	2024
Salgsinntekt		18 701 170	18 908 679
Annen driftsinntekt		1 872 600	0
Sum driftsinntekter		<u>20 573 770</u>	<u>18 908 679</u>
Varekostnad		13 001 379	10 995 010
Lønnskostnad	2	2 181 179	2 589 820
Avskrivning på driftsmidler	3	137 800	185 300
Annen driftskostnad		3 775 968	4 343 632
Sum driftskostnader		<u>19 096 326</u>	<u>18 113 762</u>
Driftsresultat		<u>1 477 444</u>	<u>794 917</u>
Finansinntekter og finanskostnader			
Renteinntekt		62 107	53 649
Annen rentekostnad		73 834	146 241
Annen finanskostnad		0	87
Resultat av finansposter		<u>-11 727</u>	<u>-92 678</u>
Resultat før skattekostnad	4	1 465 717	702 239
Skattekostnad på resultat	4	322 253	152 872
Resultat		<u>1 143 464</u>	<u>549 367</u>
Årsoverskudd	5	<u>1 143 464</u>	<u>549 367</u>
Overføringer			
Avsatt til utbytte		3 000 000	1 950 000
Overført fra annen egenkapital		1 856 536	1 400 633
Sum overføringer		<u>1 143 464</u>	<u>549 367</u>



Balanse			
HELGELAND MØBELSENTER AS			
Eiendeler	Note	2025	2024
Anleggsmidler			
Immaterielle eiendeler			
Utsatt skattefordel	4	0	42 137
Sum immaterielle eiendeler		<u>0</u>	<u>42 137</u>
Varige driftsmidler			
Driftsløsøre, inventar o.a. utstyr	3	0	317 700
Sum varige driftsmidler		<u>0</u>	<u>317 700</u>
Finansielle driftsmidler			
Investeringer i aksjer og andeler		81 800	81 800
Andre langsiktige fordringer		0	112
Sum finansielle anleggsmidler		<u>81 800</u>	<u>81 912</u>
Sum anleggsmidler		<u>81 800</u>	<u>441 748</u>
Omløpsmidler			
Lager av varer og annen beholdning		16 811	5 624 523
Fordringer			
Kundefordringer		23 582	138 306
Andre kortsiktige fordringer		366 868	403 205
Sum fordringer		<u>390 450</u>	<u>541 510</u>
Investeringer			
Bankinnskudd, kontanter o.l.		4 550 980	1 841 071
Sum omløpsmidler		<u>4 958 240</u>	<u>8 007 105</u>
Sum eiendeler		<u>5 040 040</u>	<u>8 448 853</u>

**Balanse**

HELGELAND MØBELSENTER AS

Egenkapital og gjeld	Note	2025	2024
Innskutt egenkapital			
Aksjekapital		300 000	300 000
Sum innskutt egenkapital		<u>300 000</u>	<u>300 000</u>
Opptjent egenkapital			
Annen egenkapital		325 188	2 181 724
Sum opptjent egenkapital		<u>325 188</u>	<u>2 181 724</u>
Sum egenkapital	5	<u>625 188</u>	<u>2 481 724</u>
Gjeld			
Avsetning for forpliktelser			
Utsatt skatt	4	280 116	0
Sum avsetning for forpliktelser		<u>280 116</u>	<u>0</u>
Annen langsiktig gjeld			
Gjeld til kredittinstitusjoner		0	1 450 000
Sum annen langsiktig gjeld		<u>0</u>	<u>1 450 000</u>
Kortsiktig gjeld			
Leverandørgjeld		355 347	1 024 569
Betalbar skatt	4	0	170 534
Skattetrekk og andre trekk		345 814	675 937
Utbytte		3 000 000	1 950 000
Annen kortsiktig gjeld		433 576	696 089
Sum kortsiktig gjeld		<u>4 134 737</u>	<u>4 517 129</u>
Sum gjeld		<u>4 414 853</u>	<u>5 967 129</u>
Sum egenkapital og gjeld		<u>5 040 040</u>	<u>8 448 853</u>

MOSJØEN, 13.02.2026
Styret i HELGELAND MØBELSENTER AS

Roar Abelsen
Styreleder

PÅL ERIKSEN
Daglig leder

Håvard Vesterbekkmo
Styremedlem



Noter til regnskapet 2025

Note 1 Regnskapsprinsipper

Helgeland Møbelsenter AS driver virksomhet innen detaljhandel med møbler i Mosjøen, herunder salg av møbler, madrasser og øvrige produkter som naturlig inngår i møbelhandel. Selskapet tilbyr møbelvarer til forbrukermarkedet gjennom butikkvirksomhet lokalisert i Mosjøen. Selskapet har avsluttet sin virksomhet ila høsten 2025.

Årsregnskapet er satt opp i samsvar med regnskapsloven og NRS 8 - God regnskapsskikk for små foretak.

Driftsinntekter

Inntektsføring ved salg av varer skjer på leveringstidspunktet. Tjenester inntektsføres etter hvert som de leveres.

Skatt

Skattekostnaden i resultatregnskapet omfatter både periodens betalbare skatt og endring i utsatt skatt. Utsatt skatt er beregnet med 22% på grunnlag av de midlertidige forskjeller som eksisterer mellom regnskapsmessige og skattemessige verdier, samt ligningsmessig underskudd til fremføring ved utgangen av regnskapsåret. Skatteøkende og skattereduserende midlertidige forskjeller som reverserer eller kan reverseres i samme periode er utlignet og nettoført.

Klassifisering og vurdering av omløpsmidler

Omløpsmidler og kortsiktig gjeld omfatter normalt poster som forfaller til betaling innen ett år etter balansedagen, samt poster som knytter seg til varekretsløpet. Omløpsmidler vurderes til laveste verdi av anskaffelseskost og virkelig verdi.

Varer

Varer er vurdert til det laveste av anskaffelseskost og netto salgsverdi.

Fordringer

Kundefordringer og andre fordringer oppføres til pålydende etter fradrag for avsetning til forventet tap. Avsetning til tap gjøres på grunnlag av en individuell vurdering av de enkelte fordringene.

Note 2 Lønnskostnader og antall årsverk

Lønnskostnader

	2025	2024
Lønninger	1 985 123	2 294 488
Arbeidsgiveravgift	104 277	120 335
Pensjonskostnader	59 525	64 816
Andre ytelser	32 254	110 181
Sum	2 181 179	2 589 820

Selskapet har i 2025 sysselsatt 6 årsverk.

Det er ikke gitt lån eller sikkerhetsstillelse til ledende personer i selskapet.



Noter til regnskapet 2025

Note 3 Anleggsmidler

	Maskiner og anlegg	Driftsløsøre, inventar ol.	Sum
Anskaffelseskost pr. 01.01.25	1 295 740	1 232 225	2 527 966
- Avgang i året	1 295 740	1 232 225	2 527 965
= Anskaffelseskost 31.12.25	0	0	1
Akkumulerte avskrivninger 31.12.25	0	0	1
= Bokført verdi 31.12.25	0	0	0
Årets ordinære avskrivninger	10 000	127 800	137 800
Økonomisk levetid	10 år	5-10 år	
Avskrivningsplan	saldo 20%		



Noter til regnskapet 2025

Note 4 Skatt

Årets skattekostnad	2025	2024
Resultatført skatt på ordinært resultat:		
Betalbar skatt	0	170 534
Endring i utsatt skatt	322 253	-17 662
Skattekostnad ordinært resultat	322 253	152 872
Skattepliktig inntekt:		
Resultat før skatt	1 465 717	702 239
Permanente forskjeller	-933	-7 368
Endring i midlertidige forskjeller	-1 515 781	80 282
Skattepliktig inntekt	-50 997	775 153
Betalbar skatt i balansen:		
Betalbar skatt på årets resultat	0	170 534
Sum betalbar skatt i balansen	0	170 534

Skatteeffekten av midlertidige forskjeller og underskudd til fremføring som har gitt opphav til utsatt skatt og utsatte skattefordeler, spesifisert på typer av midlertidige forskjeller

	2025	2024	Endring
Varige driftsmidler	1 324 233	-73 544	-1 397 777
Fordringer	18	-118 098	-118 116
Pensjonspremie/- forpliktelse	0	112	112
Sum	1 324 251	-191 530	-1 515 781
Akkumulert fremførbart underskudd	-50 997	0	50 997
Grunnlag for utsatt skatt / skattefordel	1 273 254	-191 530	-1 464 784
Utsatt skatt / skattefordel (22 %)	280 116	-42 137	-322 252

Note 5 Egenkapital

	Aksjekapital	Annen egenkapital	Sum egenkapital
Pr. 31.12.2024	300 000	2 181 724	2 481 724
Årets resultat		1 143 464	1 143 464
Utbytte		-3 000 000	-3 000 000
Pr 31.12.2025	300 000	325 188	625 188