



ÅRSREGNSKAPET FOR REGNSKAPSÅRET 2020 - GENERELL INFORMASJON

Enheten

Organisasjonsnummer:	996 732 673
Organisasjonsform:	Aksjeselskap
Foretaksnavn:	NORSKE SKOG SKOGN AS
Forretningsadresse:	Norske Skog Skogn Sjøvegen 108 7620 SKOGN

Regnskapsår

Årsregnskapets periode:	01.01.2020 - 31.12.2020
-------------------------	-------------------------

Konsern

Morselskap i konsern:	Nei
-----------------------	-----

Regnskapsregler

Regler for små foretak benyttet:	Nei
Benyttet ved utarbeidelsen av årsregnskapet til selskapet:	Forenklet IFRS

Årsregnskapet fastsatt av kompetent organ

Bekreftet av representant for selskapet:	Rune Sollie
Dato for fastsettelse av årsregnskapet:	27.05.2021

Grunnlag for avgivelse

År 2020: Årsregnskapet er elektronisk innlevert
År 2019: Tall er hentet fra elektronisk innlevert årsregnskap fra 2020

Det er ikke krav til at årsregnskapet m.v. som sendes til Regnskapsregisteret er undertegnet. Kontrollen på at dette er utført ligger hos revisor/enhetens øverste organ. Sikkerheten ivaretas ved at innsender har rolle/rettighet for innsending av årsregnskapet via Altinn, og ved at det bekreftes at årsregnskapet er fastsatt av kompetent organ.

Brønnøysundregistrene, 23.06.2022



Resultatregnskap

Beløp i: NOK	Note	2020	2019
RESULTATREGNSKAP			
Inntekter			
Salgsinntekt	2, 19	1 817 549 000	2 236 469 000
Andre driftsinntekter		42 836 000	44 405 000
Sum inntekter		1 860 385 000	2 280 874 000
Kostnader			
Endring i beholdning av varer under tilvirkning og ferdig tilvirkede varer		77 474 000	-41 766 000
Varekostnader	20	930 511 000	1 364 518 000
Lønnskostnad	3, 15	281 879 000	279 986 000
Avskrivning på varige driftsmidler og immaterielle eiendeler	8	92 361 000	91 142 000
Nedskrivning av varige driftsmidler og immaterielle eiendeler	8	157 000 000	0
Distribusjonskostnader		320 623 000	250 665 000
Andre driftskostnader	4, 9, 16	150 393 000	139 738 000
Sum kostnader		2 010 241 000	2 084 283 000
Driftsresultat		-149 856 000	196 591 000
Finansinntekter og finanskostnader			
Inntekt på investering i datterselskap og tilknyttet selskap	6	123 000	
Renteinntekt fra foretak i samme konsern	6	1 552 000	
Annen renteinntekt	6	54 000	115 000
Valutagevinst	6	748 000	840 000
Andre finansinntekter	6	3 471 000	
Verdiøkning andre finansielle instrumenter vurdert til virkelig verdi	5		647 968 000
Sum finansinntekter		5 948 000	648 923 000
Verdireduksjon andre finansielle instrumenter vurdert til virkelig verdi	5	621 312 000	
Rentekostnad til foretak i samme konsern	6	28 078 000	20 332 000
Annen rentekostnad	6	2 927 000	4 590 000
Annen finanskostnad	6	1 577 000	277 000
Sum finanskostnader		653 894 000	25 199 000



Resultatregnskap

Beløp i: NOK	Note	2020	2019
Netto finans		-647 946 000	623 724 000
Ordinært resultat før skattekostnad		-797 802 000	820 315 000
Skattekostnad på ordinært resultat	7	61 729 000	-23 648 000
Ordinært resultat etter skattekostnad		-859 531 000	843 963 000
Årsresultat		-859 531 000	843 963 000
Estimatavvik pensjoner	15	1 234 000	13 000
Skatt på estimatavvik pensjoner	7	-272 000	-3 000
Sum resultatkomponenter for IFRS-foretak		962 000	10 000
Totalresultat		-858 569 000	843 973 000
Overføringer og disponeringer			
Overføringer til/fra annen egenkapital	14	-858 569 000	843 973 000
Sum overføringer og disponeringer		-858 569 000	843 973 000



Balanse

Beløp i: NOK	Note	2020	2019
BALANSE - EIENDELER			
Anleggsmidler			
Immaterielle eiendeler			
Utsatt skattefordel	7	0	62 000 000
Sum immaterielle eiendeler		0	62 000 000
Varige driftsmidler			
Tomter, bygninger og annen fast eiendom	8, 9, 18	79 361 000	125 281 000
Maskiner og anlegg	8, 9, 18	252 265 000	423 628 000
Anlegg under utførelse	8, 9, 18	20 985 000	2 093 000
Driftsløsøre, inventar, verktøy, kontormaskiner og lignende	8, 9	7 864 000	4 680 000
Sum varige driftsmidler		360 475 000	555 682 000
Finansielle anleggsmidler			
Investeringer i tilknyttet selskap		123 000	
Investeringer i aksjer og andeler		180 000	180 000
Lån til ansatte	3	0	659 000
Pensjonsmidler	15	2 782 000	3 041 000
Energikontrakter og innebygde derivater	5	71 211 000	607 118 000
Sum finansielle anleggsmidler		74 296 000	610 998 000
Sum anleggsmidler		434 771 000	1 228 680 000
Omløpsmidler			
Varer			
Varer	13	268 032 000	344 664 000
Sum varer		268 032 000	344 664 000
Fordringer			
Kundefordringer	17	54 438 000	74 060 000
Andre fordringer	17	142 190 000	97 560 000
Konsernfordringer	10, 17	196 648 000	51 623 000
Sum fordringer		393 276 000	223 243 000



Balanse

Beløp i: NOK	Note	2020	2019
Investeringer			
Energikontrakter og innebygde derivater	5	3 705 000	89 111 000
Sum investeringer		3 705 000	89 111 000
Bankinnskudd, kontanter og lignende			
Bankinnskudd, kontanter og lignende	11	17 605 000	33 602 000
Sum bankinnskudd, kontanter og lignende		17 605 000	33 602 000
Sum omløpsmidler		682 618 000	690 620 000
SUM EIENDELER		1 117 389 000	1 191 300 000
BALANSE - EGENKAPITAL OG GJELD			
Egenkapital			
Innskutt egenkapital			
Aksjekapital	14	115 230 000	115 230 000
Sum innskutt egenkapital		115 230 000	115 230 000
Opptjent egenkapital			
Annen egenkapital	14	193 700 000	1 052 268 000
Sum opptjent egenkapital		193 700 000	1 052 268 000
Sum egenkapital		308 930 000	1 167 498 000
Gjeld			
Langsiktig gjeld			
Annen langsiktig gjeld			
Langsiktig konserngjeld	10, 12	577 307 000	549 380 000
Avsetning forpliktelse	12	5 900 000	5 900 000
Sum annen langsiktig gjeld		583 207 000	555 280 000
Sum langsiktig gjeld		583 207 000	555 280 000
Kortsiktig gjeld			
Gjeld til kredittinstitusjoner	9, 12	482 000	458 000



Balanse

Beløp i: NOK	Note	2020	2019
Leverandørgjeld		117 255 000	89 990 000
Skyldige offentlige avgifter		28 019 000	20 611 000
Kortsiktig konserngjeld	10	1 094 000	786 000
Avsetninger		78 402 000	84 677 000
Sum kortsiktig gjeld		225 252 000	196 522 000
Sum gjeld		808 459 000	751 802 000
SUM EGENKAPITAL OG GJELD		1 117 389 000	1 919 300 000
POSTER UTENOM BALANSEN			
Pantstillelser	19	89 089 000	112 956 000



ÅRSRAPPORT 2020

NORSKE SKOG SKOGEN AS



Innhold:

- Styrets årsberetning
- Årsregnskap med noter
- Revisjonsberetning

Årsberetning 2020

Norske Skog Skogn AS

Generell informasjon

Norske Skog Skogn AS ble stiftet i 2011 og selskapet er et heleid datterselskap av Norske Skog ASA, som er et børsnotert selskap fra oktober 2019. Selskapets hovedkontor er på Skogn i Levanger kommune.

Virksomhetens art

Selskapets primære virksomhet omfatter produksjon og salg av avisepapir. Den årlige produksjonskapasiteten er på 500.000 tonn fordelt på tre papirmaskiner. All produksjon finner sted ved Norske Skog Skogn AS. I tillegg til varelagre ved produksjonsanlegget, har selskapet råvarelagre i Norge, Storbritannia og Nederland og ferdigvarelagre i Norge, Nederland, Tyskland og Storbritannia. Lagring i utlandet er kun kortvarig og av logistikkmessige årsaker.

Markedsutvikling

Nedgangen i forbruket av avisepapir i Europa falt i 2020 dramatisk som en effekt av Covid-19 pandemien, med en reduksjon i etterspørselen på ca. 22 % sammenlignet med 2019. Norske Skog Skogn AS økte andelen av eksport utenfor Europa, primært til Asia, for å opprettholde salget, og salget i tonn gikk derfor ned med kun 3 % fra 2019 til 2020.

For å kompensere for nedgangen i markedet for standard avis, har Norske Skog Skogn AS over tid satset på en lysere papirkvalitet «Norbright», som kan brukes i litt andre segmenter. I 2020 utgjorde denne kvaliteten 18 % av fabrikkens salgsvolum, mens det i 2019 utgjorde 21%.

Redegjørelse for årsregnskapet

Lavere priser som følge av stort etterspørselsfall og ubalanse i markedet samt en endring i selskapets markedsområder, er hovedårsaken til at omsetningen i selskapet gikk ned fra 2 281 millioner i 2019 til 1 860 millioner i 2020. Lavere priser ble bare delvis oppveid av en svakere norsk krone mot GBP, EUR og USD i store deler av året.

Distribusjonskostnader økte vesentlig i 2020 på grunn av økt eksport med lang transportavstand. Øvrige variable kostnader gikk ned i 2020 i all hovedsak på grunn av lavere priser på virke, returpapir og energi. De faste kostnadene økte noe hovedsakelig på grunn av høyere vedlikeholdskostnader. Målsetningen om å gjøre Norske Skog Skogn AS til en av de mest kostnadseffektive og lønnsomme leverandørene av avisepapir, holdes fast.

Kompensasjon av CO₂-påvirkning av prisen på elektrisk kraft ble innført fra 1. juli 2013. For 2020 utgjorde dette et beløp på 134 millioner. Denne CO₂-kompensasjonen ble ført som en reduksjon i kraftkostnadene i 2020. Kontantstrømeffekten kom i februar i 2021.

Selskapet ble tildelt 140 437 vederlagsfrie klimakvoter i 2020. 129 000 kvoter ble solgt for 32 millioner og dette er ført som andre driftsinntekter.

EBITDA før verdiendringer på kraftkontrakter var 100 millioner sammenlignet med 288 millioner i 2019, og driftsmargin endte på 5,3 % sammenlignet med 12,6 % i 2019. Reduksjonen skyldes at prisnedgangen på våre produkter ha vært større enn kostnadsreduksjonen vi har oppnådd, spesielt på faste kostnader.

Norske Skog Skogn AS inngikk i desember 2018 en ny langsiktig kraftavtale med Statkraft, som har gitt lavere kraftkostnader. Avtalen er inngått i euro, og kraftprisen avhenger av salgsprisen for publikasjonspapir og tømmer. Priselementene i kontrakten har fram til og med 2019 vært regnskapsført som innebygde derivater verdsatt til virkelig verdi. I regnskapet for 2020 er dette endret til at kontrakten er verdsatt til markedsverdi. Kontrakten har tidligere vært omfattet av eget bruk unntaket og ny regnskapsmessig behandling skyldes endring i vurderingen om resterende del av kontrakten kun vil være til eget bruk. I regnskapet for 2020 har dette medført urealiserte negative verdiendringer på 621 millioner.

Det ble også i 2020 gjort en nedskrivningstest for verdifall av selskapets driftsmidler som følge av etterspørselsfallet i 2020 som var utover det forventede strukturelle fallet. På bakgrunn av denne, konkluderte styret med at balanseført verdi var høyere enn antatt bruksverdi. Det ble derfor gjort en nedskrivning av selskapets eiendeler med 157 millioner.



Selskapet har en skattekostnad på 62 millioner i hovedsak som følge av nedskrivning av balanseført utsatt skattefordel fra 2019.

Totalresultatet for 2020 ble -859 millioner.

Norske Skog Skogn AS har per 31.12.2020 et skattemessig underskudd til fremføring på 640 millioner.

Selskapet har ikke balanseført forsknings- og utviklingskostnader.

Kortsiktig gjeld utgjorde 225 millioner per 31.12.2020, 28 % av samlet gjeld i selskapet.

Selskapets egenkapital var 309 millioner pr. 31. desember 2020. Totalkapitalen var ved utgangen av året 1 117 millioner.

Samlet kontantstrøm fra driften i selskapet var i 2020 på 154 millioner, mens EBIT før verdiendringer på kraftkontrakter for samme periode utgjorde -150 millioner etter avskrivninger og nedskrivninger. De samlede investeringene i varige driftsmidler i 2020 utgjorde 54 millioner. Tilsvarende beløp i 2019 var 65 millioner.

Finansiell risiko

Overordnet om målsetting og strategi

Norske Skog Skogn AS er eksponert mot ulike finansielle risikofaktorer gjennom selskapets driftsaktiviteter, herunder markedsrisiko (renterisiko, valutarisiko og råvarepriserisiko), likviditetsrisiko og kredittisiko. Selskapet søker å minimere tap og redusere volatiliteten i resultatet som forårsakes av ugunstige markedsbevegelser både gjennom operasjonelle og finansielle tiltak.

Markedsrisiko

Selskapet er eksponert for endringer i valutakurser, primært fordi det alt vesentlige av selskapets inntekter er i utenlandsk valuta. Hovedvalutaene for selskapets inntekter er NOK, GBP, EUR og USD. Valutasvingninger i GBP og USD mot norske kroner påvirker realiserte salgspriser i norske kroner for selskapets produkter. Selskapet har en del kostnader i EUR slik at netto eksponering mot EUR er begrenset. Som gjennomsnitt for 2020 var den norske kronen svakere enn i 2019 mot EUR, GBP og USD.

Selskapet kjøper en del av virket fra Sverige i SEK og det importeres returpapir fra kontinentet i EUR og fra de Britiske øyer i GBP. Fraktkostnadene betales i all hovedsak i EUR, USD og GBP mens største delen av elektrisk kraft er priset i EUR.

Selskapet er også eksponert for endringer i rentenivået på konsernets gjeld.

Kredittisiko

Selskapet hadde ikke vesentlige tap på fordringer i 2020, og kredittisikoen anses generelt som lav. Per 31.12.2020 utgjør kundefordringer 54 millioner og avsetning til tap på fordringer 0,02 millioner. I 2018 inngikk selskapet en avtale om overdragelse av fordringer med Sparebank 1 Factoring AS.

Likviditetsrisiko

Norske Skog Skogn AS har i løpet av 2020 finansiert sine løpende likviditetsbehov gjennom selskapets morselskap og avtalen om overdragelse av fordringer med Sparebank 1 Factoring AS. Arbeidet med å styrke lønnsomhet, likviditet og finansiell posisjon har hatt høy prioritet i 2020 og vil være et viktig område å fokusere på også framover.

Selskapet er en del av konsernkonto systemet i Norske Skog ASA konsernet og har dermed likviditetsrisiko knyttet til likviditeten i konsernet som helhet.

Finansielle instrumenter

Norske Skog Skogn AS har inngått kraftkontrakter i EUR for å redusere selskapets betydelige eksponering mot inntekter i EUR. Finansielt er en kontrakt som kombinerer energipriser og andre elementer ansett for å være et hybrid instrument bestående av selve kontrakten samt innebygde derivater. Når innebygde derivater anses som nært relatert til kontrakten, blir de ikke skilt ut fra kontrakten, mens de blir bokført som frittstående derivater når de ikke blir ansett som nært relatert. Norske Skog Skogn AS bokførte elementene knyttet til blant annet utenlandske valuta og salgspriser på papir som separate innebygde derivater pr 31. desember 2019. Pr 31. desember 2020 har markedsutsiktene skapt usikkerhet om hele det resterende



volumet i kraftkontrakten kan brukes i egen produksjon og eget bruk kriteriet anses ikke oppfylt. Kontrakten ble derfor bokført til markedsverdi, noe som ga utslag i en urealisert negativ verdiendring på 621 millioner kroner.

Arbeidsmiljø, helse og sikkerhet

Selskapet har en målsetning om null skader blant de ansatte. Alle nestenulykker og skader rapporteres i henhold til Norske Skog-konsernets felles retningslinjer, og erfaringer fra hver enkelt hendelse gjennomgås for å identifisere mulige forbedringer i prosesser og retningslinjer. Sykefraværet i 2020 var på 4,3 % og selskapets H1-verdi (skader med fravær per millioner arbeidstimer) ble null da det ikke var skader med fravær i 2020. Selskapet hadde seks skader uten fravær i 2020.

Arbeidsmiljøet betraktes som godt og selskapet har fokus på at det løpende iverksettes tiltak for forbedringer. Samarbeidet med de ansattes organisasjoner har vært konstruktivt og bidratt positivt til driften. Bedriften iverksatte i 2019 en arbeidsmiljøundersøkelse i den hensikt å kartlegge forbedringspotensialer med hensyn til trivselsfaktorer og det psykososiale arbeidsmiljøet. Resultater og konklusjoner fra denne undersøkelsen ledet til avdelingsvise handlingsplaner, som ble fullt opp av bedriftens ledelse gjennom 2020.

Likestilling

Papirindustrien har tradisjonelt hatt en lav kvinneandel, og dette er også tilfellet for Norske Skog Skogn AS hvor kvinner per 31.12.2020 utgjorde 10,6 % av arbeidsstyrken. Selskapet har et likestillingsutvalg bestående av personer fra bedriften og arbeidstakerorganisasjonene. Dette utvalget skal bidra til økt fokus på likestilling i bedriften, spesielt i forhold til tilrettelegging for kvinner i produksjonen. Noe av det utvalget har hatt fokus på i 2020, er rekruttering og tilrettelegging gjennom målrettet arbeid mot skoleverk og selskapet ledelse. De har også jobbet med holdninger og synlighet, hvor en av effektene har vært at kvinner har blitt synlige i rekrutteringsmateriale som på bilder og videoer.

Selskapet arbeider for at samme kompetanse og ansiennitet lønnes likt uavhengig av kjønn. Kvinner og menn i alle stillingskategorier gis like muligheter for å kvalifisere seg til alle typer oppgaver og avansemuligheter.

De ansattes kjønnsfordeling pr 31.12.2020

	Ant. totalt	Ant. kvinner	Ant. menn
Fast ansatt	367	39	328
Midlertidig ansatte	30	5	25
Ansatte i deltidstillinger	12	4	8

Den gjennomsnittlige fordelingen av foreldrepermisjon i 2020 har vært 17 uker for kvinner og 7 uker for menn.

I selskapets styre er 0 av 7 medlemmer kvinner.

Diskriminering

Diskrimineringslovens formål er å fremme likestilling, sikre like muligheter og rettigheter og å hindre diskriminering på grunn av kjønn, etnisitet, språk, religion og livssyn. Selskapet arbeider målrettet og planmessig for å fremme lovens formål innenfor vår virksomhet.

Påvirkning av det ytre miljø

Papirproduksjon er en energiintensiv prosess hvor energien hovedsakelig benyttes til to formål: å separere, prosessere og transportere fibre og vann (elektrisk energi) samt å levere prosessvarme og tørke papiret (termisk energi). Utslipp til luft kommer fra produksjonen av termisk energi gjennom forbrenning av bark, slam og innkjøpt biobrensel. 2% av brukt varmeenergi kom fra fossile kilder (olje og plastavfall i returpapiret).

Selskapet har som målsetning at alt trevirke som benyttes i produksjonen skal være sertifisert. I 2020 var 93 % av alt virke PEFC sertifisert, som er høyt i forhold til gjennomsnittet i bransjen. Alt returpapir var FSC sertifisert.



Selskapet har i 2020 ikke hatt hendelser som har medført alvorlige negative miljøpåvirkninger. I askedeponiet i Valum har bedriften i begynnelsen av 2020 erfart at grunnvann og overflatevann som løper gjennom deponiet har blitt påvirket av asken, noe som representerer en uønsket forurensning. Forholdet er rutinemessig rapportert til Miljødirektoratet som også har etterspurt tiltaksplaner for å eliminere risiko for uønsket påvirkning av omgivelsene. Strakstiltak inne i deponiet har avverget løpende forurensning og bedriftens tiltaksplaner på sikt for å hindre uønsket påvirkning av omgivelsene og sikre utslippssituasjonen, er godkjent av Miljødirektoratet. Arbeider internt i deponiet pågår første halvdel av 2021 og de viktigste tiltakene avsluttes innen april/mai. Bedriften vil holde Miljødirektoratet løpende orientert om fremdriften i arbeidet.

Fortsatt drift

Styret er kjent med markedsutfordringene som påvirker Norske Skog ASA konsernet, herunder risikoer som kan påvirke resultater, likviditet og egenkapital. Dette er faktorer som er en iboende usikkerhet når styret gjør sine vurderinger.

De viktigste risikofaktorer for Norske Skog Skogn AS er knyttet til usikkerhet til utvikling i priser og volum for avisepapir, og kostnadene for innsatsfaktorer som energi og fiber. Svakere etterspørsel etter selskapets produkter kan påvirke lønnsomhet og tilhørende kontantstrømmer negativt, samt usikkerhet knyttet til endringer i arbeidskapital. Norske Skog Skogn AS er også eksponert for risiko for at det ikke er tilstrekkelig likviditet tilgjengelig i konsernet for å dekke løpende drift i den grad lønnsomheten i selskapet reduseres.

I samsvar med kravene i regnskapsloven har styret vurdert forutsetningen om fortsatt drift som grunnlag for utarbeidelse og presentasjon av årsregnskapet. Til grunn for vurderingen ligger resultatprognoser for 2021 og selskapets langsiktige strategiske prognoser for årene fremover.

Utsiktene fremover

Markedet og etterspørselen etter publikasjonspapir i Europa har i 2020 blitt vesentlig negativt påvirket av Covid-19-situasjonen. Dette har medført en betydelig nedgang som følge av overkapasitet i våre markeder i 2020 ut over den forventede generelle strukturelle nedgangen vi har opplevd gjennom de senere årene. Nedlegging av produksjonskapasitet i bransjen over de siste årene har vært nødvendig for å opprettholde god markedsbalanse for avisepapir i Europa og effekten av pandemien har ytterligere påvirket dette behovet ytterligere det siste året. Som for andre europeiske papirprodusenter har markedssituasjonen for Norske Skog Skogn AS også blitt negativt påvirket av utbruddet av Covid-19 med effekt fra utgangen av 1. kvartal 2020.

Markedssvikt i Europa har helt eller delvis blitt kompensert gjennom å øke andeler av volum solgt i oversjømarkeder, med hovedvekt på Asia/Kina. For Norske Skog Skogn AS har imidlertid betydelig prisnedgang på avisepapir i alle markeder i 2020 påvirket de økonomiske resultatene mye, bare delvis kompensert av lavere priser på elektrisk kraft og råstoff. I 2021 vil bedriften levere prøveleveranser til Asia av «interliner», som inngår i papp- og kartongprodukter. Dette er et marked som er i vekst, og å få innpass hos kunder med et slikt produkt kan representere en mulighet for Norske Skog Skogn AS i fremtiden.

Som følge av effekter av pandemien, ble nedstengninger av kapasitet innen produksjon av publikasjonspapir i Europa annonsert høsten 2020 med effekt fra første kvartal i 2021. Ytterligere nedstengning av produksjonskapasitet i Europa innen vår produktkategori er også ventet. Som følge av allerede effektive nedstengninger i bransjen er det forventet en bedring i markedsbalansen videre ut gjennom 2021. Det gjenstår imidlertid å se en betydelig effekt av dette i det kommende året. Pris- og etterspørselseffekter er også påvirket av råvaretilgang og prisnivå på de viktigste innsatsfaktorene i produksjon. Vi finner det riktig å påpeke at disse vurderingene er beheftet med usikkerhet, både på grunn av volatile markeder og valutasingninger.



Årsresultat og disponeringer

Styret foreslår at årsresultatet på -860 millioner overføres fra annen egenkapital.

Skogn, 04.05.2021

Sven Ombudstvedt

Styrets leder

Lars P. Sjerre

Styremedlem

Amund Saxrud

Styremedlem

Robert Wood

Styremedlem

Tore Hansesætre

Styremedlem

Rune Gjollie

Styremedlem

Svein Erik Vele

Styremedlem

Kjetil Bakkan

Styremedlem

Frode Letnes

Styremedlem

Bjørn Einar Ugedal

Adm. direktør



Årsregnskap

Norske Skog Skogn AS

2020

Org.nr. 996 732 673



RESULTATREGNSKAP

Tall i 1000 kr

	NOTE	2020	2019
Driftsinntekter	2, 19	1 817 549	2 236 469
Andre driftsinntekter		42 835	44 405
Sum inntekter	2	1 860 385	2 280 874
Distribusjonskostnader		-320 623	-250 665
Varekostnader	19	-1 007 985	-1 322 752
Lønn og andre personalkostnader	3, 15	-281 879	-279 986
Andre driftskostnader	4, 9,16	-150 393	-139 738
EBITDA før verdiendring på kraftkontrakter		99 504	287 733
Avskrivninger	8	-92 361	-91 142
Nedskrivninger	8	-157 000	0
Verdiendring kraftkontrakter	5	-621 313	647 968
Driftsresultat		-771 169	844 559
Finansposter	6	-26 633	-24 245
Skattekostnad (-) / skatteinntekt (+)	7	-61 729	23 649
Årsresultat		-859 531	843 963
Utvidet resultatregnskap			
Estimatavvik pensjoner	15	1 234	13
Estimatavvik pensjoner skatt	7	-271	-3
Sum utvidet resultat		962	10
Totalt resultat		-858 569	843 973





BALANSE


Tall i 1000 kr


	NOTE	31.12.2020	31.12.2019
Elendeler			
Utsatt skattefordel	7	0	62 000
Værlige driftsmidler	8, 9, 18	360 475	555 662
Pensjonsmidler	15	2 782	3 041
Andre anleggsmidler	3, 5	71 615	607 957
Anleggsmidler		434 771	1 228 660
Beholdninger	13	288 032	344 664
Fordringer	5, 10, 17	398 982	312 355
Kontanter og kontantekvivalenter	11	17 605	33 601
Omløpsmidler		682 618	690 620
Sum elendeler		1 117 389	1 919 300
Egenkapital og gjeld			
Aksjekapital		116 230	115 230
Annen egenkapital		193 700	1 052 268
Egenkapital	14	308 930	1 167 498
Langsiktig rentebærende gjeld	9, 10, 12	577 307	549 380
Annen langsiktig gjeld	12	5 900	5 900
Langsiktig gjeld		583 207	555 280
Kortsiktig rentebærende gjeld	9, 12	482	458
Leverandørgjeld		195 658	174 667
Skyldige skatter og avgifter		28 019	20 611
Annen kortsiktig konsernintern gjeld	10	1 094	786
Kortsiktig gjeld		225 253	196 522
Sum gjeld		808 460	751 802
Sum egenkapital og gjeld		1 117 389	1 919 300


Skogn, 04.05.2021 - Styret i Norske Skog Skogn AS



Sven Ombudstvedt
Styrets leder



Lars P. Spørre
Styremedlem



Amund Saxrud
Styremedlem



Robert Wood
Styremedlem



Tore Hanssætre
Styremedlem


Rune Sollie
Styremedlem


Svein Erik Vele
Styremedlem


Kjetil Bakken
Styremedlem


Frode Letnes
Styremedlem


Bjørn Einar Ugedal
Adm. direktør



KONTANTSTRØMOPPSTILLING

Tall i 1000 kr

	NOTE	2020	2019	2018
Kontantstrøm fra driften				
Innbetalinger fra driften		1 841 161	2 258 262	2 248 253
Utbetalinger til driften		-1 659 954	-2 088 222	-2 161 016
Finansielle innbetalinger		5 077	115	2 185
Finansielle utbetalinger		-32 662	-25 200	-14 301
Netto kontantstrøm fra driften		153 623	144 955	75 120
Kontantstrøm fra investeringsaktivitetene				
Investeringer i varige driftsmidler	8	-54 164	-65 121	-36 353
Salg av varige driftsmidler		510	1 412	201
Nedbetaling av ansattelån		659	54	54
Netto kontantstrøm fra investeringsaktivitetene		-52 995	-63 655	-36 098
Kontantstrøm fra finansieringsaktivitetene				
Utbetaling av utbytte	14	0	-400 000	-300 000
Endring av konserninterne lån		-116 929	335 359	255 137
Nedbetaling andre lån		-443	-360	-848
Netto kontantstrøm fra finansieringsaktivitetene		-117 373	-65 002	-45 711
Valutakurseffekter på kontanter og kontantekvivalenter		748	840	508
Sum netto endring kontanter og kontantekvivalenter		-15 997	17 138	-6 182
Kontanter og kontantekvivalenter 01.01.		33 601	16 463	22 645
Kontanter og kontantekvivalenter 31.12.	11	17 605	33 601	16 463



Note 1 – Regnskapsprinsipper

Generell informasjon

Norske Skog Skogn AS er et aksjeselskap registrert i Norge. Selskapets hovedkontor er lokalisert i Levanger, Norge. Samtlige aksjer i selskapet eies av Norske Skog ASA, og selskapsregnskapet og konsernregnskapet er tilgjengelig på www.norskeskog.com/investors eller ved konsernets hovedkontor på Skøyen i Oslo.

Årsregnskapet er avlagt i henhold til regnskapsloven § 3-9 og Forskrift om forenklet IFRS fastsatt av Finansdepartementet 3. november 2014. Dette innebærer i hovedsak at innregning og måling følger internasjonale regnskapsstandarder (IFRS) mens presentasjon og noteopplysninger er utarbeidet i henhold til norsk regnskapslov og god regnskapsskikk. Alle beløp er oppgitt i hele tusen om ikke annet er opplyst. Årsregnskapet er vedtatt av selskapets styre 4.mai 2021.

Grunnlag for utarbeidelse av årsregnskapet

Selskapsregnskapet legger til grunn prinsippene i et historisk kost regnskap, med unntak av finansielle instrumenter til virkelig verdi over resultatet og finansielle instrumenter tilgjengelig for salg som er regnskapsført til virkelig verdi.

Valuta

Transaksjoner i utenlandsk valuta omregnes til kursen på transaksjonstidspunktet. Pengeposter i utenlandsk valuta omregnes til norske kroner ved å benytte balansedagens kurs. Ikke-pengeposter som måles til historisk kurs uttrykt i utenlandsk valuta, omregnes til norske kroner ved å benytte valutakursen på transaksjonstidspunktet. Ikke-pengeposter som måles til virkelig verdi uttrykt i utenlandsk valuta, omregnes til valutakursen fastsatt på balansetidspunktet. Valutakursendringer resultatføres løpende i regnskapsperioden.

Varige driftsmidler

Varige driftsmidler, unntatt investeringseiendommer, måles til anskaffelseskost, fratrukket akkumulerte av- og nedskrivninger. Når eiendeler selges eller avhendes, blir balanseført verdi fraregnet og eventuelt tap eller gevinst resultatføres.

Anskaffelseskost for varige driftsmidler er kjøpsprisen, inkludert avgifter/skatter og kostnader direkte knyttet til å sette anleggsmiddelet i stand for bruk. Utgifter påløpt etter at driftsmidlet er tatt i bruk, slik som løpende vedlikehold, resultatføres, mens øvrige utgifter som forventes å gi fremtidige økonomiske fordeler blir balanseført.

Avskrivningsperiode og -metode vurderes årlig. Utrangeringsverdi estimeres ved hver årsavslutning og endringer i estimat på utrangeringsverdi er regnskapsført som en estimatendring.

Anlegg under utførelse er klassifisert som anleggsmidler og er oppført til kost inntil tilvirking eller utvikling er ferdigstilt. Anlegg under utførelse blir ikke avskrevet før anleggsmiddelet blir tatt i bruk.

Verdifall på ikke-finansielle eiendeler

Varige driftsmidler og immaterielle eiendeler som avskrives, vurderes for verdifall når det foreligger indikatorer på at fremtidig inntjening ikke kan forsvare eiendelens balanseførte verdi. En nedskrivning resultatføres med forskjellen mellom balanseførte verdi og gjenvinnbart beløp. Gjenvinnbart beløp er det høyeste av virkelig verdi fratrukket salgsutgifter og bruksverdi.

Ved vurdering av verdifall, grupperes anleggsmidlene på det laveste nivået der det er mulig å skille ut uavhengige kontantstrømmer (kontantgenererende enheter). Ved hver rapporteringsdato vurderes mulighetene for reversering av tidligere nedskrivninger på ikke-finansielle eiendeler.

Finansielle eiendeler

IFRS 9 Finansielle Instrumenter omhandler innregning, klassifisering og måling, tapsavsetning, fraregning og sikringsbokføring.

Klassifisering og måling

Finansielle eiendeler skal klassifiseres i tre målekategorier:

- virkelig verdi med verdiendring over resultatet,
- virkelig verdi med verdiendringer over andre inntekter og kostnader og
- amortisert kost.



Klassifiseringen avhenger av hensikten med anskaffelsen. Ledelsen klassifiserer finansielle instrumenter ved anskaffelse, og gjør en ny vurdering av denne klassifiseringen på hver rapporteringsdato.

a) Finansielle instrumenter med verdiendring over resultatet

Denne kategorien har to underkategorier: finansielle eiendeler holdt for handelsformål og finansielle eiendeler som ledelsen initielt har valgt å føre til virkelig verdi over resultatet. En finansiell eiendel klassifiseres i denne kategorien dersom den primært er anskaffet med henblikk på å gi fortjeneste fra kortsiktige prissvingninger, eller dersom ledelsen velger å klassifisere den i denne kategorien. Derivater klassifiseres også som holdt for handelsformål, med mindre de er en del av en sikring. Eiendeler i denne kategorien klassifiseres som omløpsmidler hvis de holdes for handelsformål eller hvis de forventes å bli realisert innen 12 måneder etter balansedagen.

Ikke-finansielle råvarekontrakter hvor råvaren kan konverteres til kontanter og kontrakten ikke er til eget bruk er innenfor rammen av det som omfattes av IFRS 9. Slike kontrakter behandles som derivater etter IFRS 9.

b) Finansielle instrumenter med verdiendring over andre inntekter og kostnader

Selskapet har ikke slike finansielle instrumenter.

c) Utlån og fordringer til amortisert kost

Utlån og fordringer er ikke-derivate finansielle eiendeler med fastsatte betalinger som ikke omsettes i et aktivt marked. De klassifiseres som omløpsmidler, med mindre de forfaller senere enn 12 måneder etter balansedagen. I så fall klassifiseres de som anleggsmidler. Utlån og fordringer klassifiseres som kundefordringer og andre fordringer, samt kontanter og kontantekvivalenter i balansen. Etterfølgende måling av finansielle eiendeler til amortisert kost gjøres ved bruk av effektiv rentes metode og er gjenstand for tapsnedskrivning.

Derivater

Derivater balanseføres til virkelig verdi på det tidspunkt derivatkontrakten inngås, og deretter løpende til virkelig verdi. Selskapet klassifiserer alle sine derivater som derivater til virkelig verdi hvor verdiendring føres over resultatet. Selskapet benytter ikke sikringsføring.

Kontanter og kontantekvivalenter

Kontanter og kontantekvivalenter inkluderer kontanter, bankinnskudd og andre kortsiktige likvide investeringer med forfall innen tre måneder. Trukket kassakreditt er presentert sammen med kortsiktige lån og forpliktelser i balansen.

Varelager

Varer vurderes til det laveste av anskaffelseskost og netto realisasjonsverdi. Anskaffelseskost beregnes ved bruk av gjennomsnittlig anskaffelseskost. For ferdig tilvirkede varer og varer under tilvirkning består anskaffelseskost av utgifter til materialforbruk, direkte lønnsutgifter, andre direkte utgifter og indirekte produksjonsutgifter (basert på normal kapasitet). Lånekostnader medregnes ikke. Netto realisasjonsverdi er estimert salgspris fratrukket kostnader for ferdigstilleggelse og salg.

Kundefordringer

Kundefordringer regnskapsføres til anskaffelseskost med fradrag for forventet tap på fordringer. Selskapet har en modell for forventet tap på kundefordringer i henhold til IFRS 9 hvor estimert tap beregnes ut fra kategorier delt inn etter aldersfordelingen av kundefordringene.

Leverandørgjeld

Leverandørgjeld er forpliktelser til å betale for varer eller tjenester som er levert fra leverandørene til den ordinære driften. Leverandørgjeld måles til virkelig verdi ved første gangs balanseføring. Ved senere måling vurderes leverandørgjeld til amortisert kost fastsatt ved bruk av effektiv rente metoden.

Lån

Lån regnskapsføres til virkelig verdi når utbetaling av lånet finner sted, med fradrag for transaksjonskostnader. I etterfølgende perioder regnskapsføres lån til amortisert kost beregnet ved bruk av effektiv rente. Forskjellen mellom det utbetalte lånebeløpet (fratrukket transaksjonskostnader) og innløsningsverdien resultatføres over lånets løpetid.

Lån klassifiseres som kortsiktig gjeld med mindre det foreligger en ubetinget rett til å utsette betaling av gjelden i mer enn 12 måneder fra balansedato.

Betalbar og utsatt skatt

Skattekostnaden i selskapet består av betalbar skatt beregnet ut i fra periodens skattepliktige inntekt, periodens endring i utsatt skatt, samt korreksjoner av skatt for tidligere perioder. Skatt blir resultatført, bortsatt fra når den relaterer seg til poster som er ført mot innregnede inntekter og kostnader eller direkte mot egenkapitalen. Hvis det er tilfellet, blir skatten også ført mot innregnede inntekter og kostnader eller direkte mot egenkapitalen.



Utsatt skatt avsettes fullt ut etter gjeldsmetoden på basis av midlertidige forskjeller oppstått mellom bokførte og skattemessige verdier på eiendeler og gjeld.

Utsatt skattefordel bokføres som eiendel dersom det kan forventes at fremtidige skattepliktige inntekter kan utnyttes mot skattereduserende midlertidige forskjeller og fremførbare underskudd. Utsatt skattefordel avregnes mot utsatt skattegjeld innenfor et skatteregime i den utstrekning skattelovgivningen gir anledning til å utnytte skattefordeler mot utsatt skattegjeld.

Pensjoner

Pensjonsordningene er generelt finansiert gjennom innbetalinger til forsikringselskaper eller pensjonskasser, fastsatt basert på periodiske aktuarberegninger, eller betalt over drift. Selskapet har både ytelsesplaner og innskuddsplaner.

En ytelsesplan er en pensjonsordning som definerer en pensjonsutbetaling som en ansatt vil motta ved pensjonering. Pensjonsutbetalingen er normalt avhengig av en eller flere faktorer slik som alder, antall år i selskapet og lønn. En innskuddsplan er en pensjonsordning hvor selskapet betaler faste bidrag til en separat juridisk enhet.

Den balanseførte forpliktelsen knyttet til ytelsesplaner er nåverdien av de definerte ytelsene på balansedatoen minus virkelig verdi av pensjonsmidlene, justert for ikke resultatførte estimatavvik og ikke resultatførte kostnader knyttet til tidligere perioders pensjonsopptjening. Pensjonsforpliktelsen beregnes årlig av en uavhengig aktuar ved bruk av en lineær opptjeningsmetode. Nåverdien av de definerte ytelsene bestemmes ved å diskontere estimerte fremtidige utbetalinger med renten på en obligasjon utstedt av et selskap med høy kredittverdighet i den samme valuta som ytelsene vil bli betalt og med en løpetid som er tilnærmet den samme som løpetiden for den relaterte pensjonsforpliktelsen, alternativt en statsobligasjonsrente dersom slike renter ikke finnes.

Estimatavvik som skyldes ny informasjon eller endringer i de aktuarmessige forutsetningene belastes eller godskrives egenkapital gjennom utvidet resultatregnskap i perioden de oppstår. Administrative kostnader ved ordningen føres fortløpende over resultatregnskapet.

Ved innskuddsplaner, betaler selskapet innskudd til offentlig eller privat administrerte forsikringsplaner for pensjon på obligatorisk, avtalemessig eller frivillig basis. Selskapet har ingen ytterligere betalingsforpliktelser etter at innskuddene er blitt betalt. Innskuddene regnskapsføres som lønnskostnad for den perioden betaling gjelder.

Avsetninger

En avsetning regnskapsføres når selskapet har en forpliktelse (rettslig eller selvpålagt) som en følge av en tidligere hendelse, det er sannsynlig at det vil skje et økonomisk oppgjør som følge av denne forpliktelsen og beløpets størrelse kan måles pålitelig. Hvis effekten er betydelig, beregnes avsetningen ved å neddiskontere forventede fremtidige kontantstrømmer med en diskonteringsrente før skatt som reflekterer markedets prissetting av tidsverdien av penger og, hvis relevant, risikoer spesifikt knyttet til forpliktelsen.

Restruktureringsavsetninger innregnes når selskapet har godkjent en detaljert og formell restruktureringsplan, og restruktureringen enten har startet eller har blitt formidlet.

Inntektsføring

Prinsippene for inntektsføring etter IFRS 15 følger en 5-steps modell gjennom identifisering av en kundekontrakt, identifisering av leveringsforpliktelsen, fastsettelse av transaksjonsprisen, allokering av transaksjonsprisen på separate leveranseforpliktelser og til slutt inntektsføring ved oppfylling av leveranseforpliktelsen. Inntekter fra kontrakter med kunder innregnes på det tidspunkt der kontrollen over eiendelen overføres til kunden. Kontroll over en eiendel innebærer muligheten til å styre bruken av og få gjenværende fordeler ved eiendelen. Selskapet genererer inntekter i hovedsak gjennom salg av avisblad. Kundekontrakter identifiseres gjennom ordrer fra kunder hvor betingelser og priser er fastsatt i avtaler. Tidspunkt for inntektsføring vil avhenge av den enkelte kundes leveringsbetingelser, og vil kunne være i hele intervallet fra varene er ferdig produsert til varene er levert hos kunde. Inntekter ved salg av varer vurderes til virkelig verdi av vederlaget, netto etter fradrag for merverdiavgift, retur og rabatter.

Nærstående parter

Selskapet er et heleid datterselskap av Norske Skog ASA. Alle transaksjoner med morselskapet, andre konsernselskaper og andre nærstående parter skjer til alminnelige markedsmessige betingelser.

Mottatt utbytte

Utbytte fra datterselskaper inntektsføres i det året utbyttet avsettes i datterselskapet. Utbytte fra andre selskaper inntektsføres når aksjonærenes rettighet til å motta utbytte er fastsatt av generalforsamlingen.

Renteinntekter

Renteinntekter inntektsføres basert på lånenes effektive rente. Dette er den renten som medfører at nåverdien av fremtidige kontantstrømmer knyttet til utlån, tilsvarer dets netto balanseførte verdi.



Leieavtaler

IFRS 16 angir prinsipper for innregning, måling, presentasjon og opplysninger om leieavtaler. Standarden krever at leietaker innregner eiendeler og forpliktelser for de fleste leieavtaler. Selskapet innregner en forpliktelse til å pådra seg leiebetalinger og en eiendel som representerer bruksretten til den underliggende eiendelen i leieperioden på iverksettelsestidspunktet for en leieavtale. Rentekostnader for leieforpliktelsen presenteres adskilt fra avskrivningsbeløpet på bruksretteeiendelen.

Selskapet har benyttet unntakene i standarden slik at følgende leieavtaler ikke er innregnet:

- leieavtaler på under ett år
- leieavtaler med lav verdi
- serviceavtaler
- leie av immaterielle eiendeler

Leieavtaler balanseføres til det laveste av driftsmiddelets virkelige verdi ved inngåelsen av leieavtalen og nåverdien av de kontraktsfestede leiebetalinger. Leiebetalinger fordeles mellom finanskostnad og avdrag på leieforpliktelsen oppført i balansen, slik at rentabiliteten blir konstant over gjenværende leieperiode. Innleide anleggsmidler avskrives basert på de samme prinsipper som øvrige anleggsmidler. Den korresponderende leieforpliktelsen (med fradrag for finanskostnader) blir inkludert i annen langsiktig gjeld.

Offentlige tilskudd

Offentlige tilskudd resultatføres som inntekt over perioden de underliggende kostnadene er ment å dekke. Offentlige tilskudd i form av erstatning for tap som allerede er påløpt eller i form av direkte finansiell støtte uten sammenheng med fremtidige kostnader inntektsføres i perioden de blir tildelt.

Offentlige tilskudd relatert til eiendeler blir presentert i balansen enten som en utsatt inntekt eller som en reduksjon av kostprisen på eiendelene tilskuddet er relatert til. Resultatføring skjer da enten som fremtidige periodevis inntektsføringer eller som fremtidige periodevis reduksjoner av avskrivninger.

Utslippskvoter

Det finnes ingen regnskapsstandard eller tolkning innenfor IFRS som omhandler regnskapsføring av utslippstillatelse eller fornybare energisertifikater. Selskapet mottar årlig vederlagsfrie utslippsrettigheter.

Hvis de mottatte rettighetene er tilstrekkelige til å dekke foretakets utslipp, vil det ikke være noe kostnad knyttet til utslippsrettigheter i resultatregnskapet. Dersom det er nødvendig å gå til markedet og anskaffe flere rettigheter, blir disse kostnadsført til markedsverdi på kjøpstidspunktet.

Hvis antall rettigheter overstiger faktisk forbruk, vil overskuddet bli solgt i markedet. Gevinsten fra salget presenteres som andre driftsinntekter.

Utbytte

Utbytte klassifiseres som gjeld fra og med det tidspunkt utbyttet er fastsatt av generalforsamlingen.

Viktige regnskapsestimater og antagelser/forutsetninger

Selskapet utarbeider estimater og gjør antagelser/forutsetninger knyttet til fremtiden. Estimater og antagelser/forutsetninger som representerer en betydelig risiko for vesentlige endringer i balanseført verdi på eiendeler og gjeld i løpet av neste regnskapsår, drøftes nedenfor.

a) Estimert verdifall på varige driftsmidler

Selskapet gjennomfører periodiske tester for å vurdere verdifall på varige driftsmidler. Varige driftsmidler nedskrives til gjenvinnbart beløp når gjenvinnbart beløp er lavere enn eiendelens balanseførte verdi. Gjenvinnbart beløp fra eiendeler er fastsatt som den høyeste av virkelig verdi fratrukket salgsutgifter og bruksverdi. Bruksverdi er nåverdien av framtidige kontantstrømmer som forventes å oppstå av en eiendel. Beregning av bruksverdi medfører bruk av estimater. Balanseført verdi av varige driftsmidler måles mot bruksverdi av varige driftsmidler.

b) Årlig vurdering av gjenværende levetid på varige driftsmidler

Selskapet gjennomfører årlige vurderinger av gjenværende levetid på varige driftsmidler. Endringer i estimert gjenværende levetid vil få effekt på fremtidige avskrivninger.

c) Avsetninger for fremtidige miljøforpliktelser

Selskapets avsetninger for fremtidige miljøforpliktelser er basert på en rekke forutsetninger basert på ledelsens beste skjønn. Endringer i disse forutsetningene vil kunne medføre en endring i avsetningen og kostnader for selskapet.

d) Restverdi på produksjonsutstyr og nedstengningsavsetninger

Restverdi på produksjonsutstyr er vurdert til forventet realisasjonsverdi på balansedagen etter fradrag for estimerte utgifter til demontering og fjerning av driftsmiddelet. Restverdien er påvirket av kortsiktige endringer i



forutsetningene, for eksempel underliggende metallpris. En endring i restverdi vil kunne få effekt på fremtidige avskrivninger. Avsetningen for nedstengningskostnader er basert på en rekke forutsetninger basert på ledelsens beste skjønn.

e) Virkelig verdi på derivater og andre finansielle instrumenter

Virkelig verdi på finansielle instrumenter som ikke handles i et aktivt marked fastsettes ved å benytte verdsettelsesteknikker. Selskapet vurderer og velger metoder og forutsetninger som så langt som mulig er basert på markedsforholdene på balansedagen.

f) Pensjoner

Nåverdien av pensjonsforpliktelsene avhenger av flere ulike faktorer som er bestemt av en rekke aktuariemessige forutsetninger. Forutsetningene som benyttes ved beregning av netto pensjonskostnad (inntekt) inkluderer diskonteringsrenten. Endringer i disse forutsetningene vil påvirke balanseført verdi av pensjonsforpliktelsene.

Nye regnskapsstandarder

Det er ingen endringer i regnskapsstandarder som vil ha vesentlig effekt på regnskapsåret 2021.



Tall i 1000 kr

Note 2 - Driftsinntekter per marked

Norske Skog Skogn AS sin virksomhet omfatter salg av varer og tjenester til følgende geografiske regioner:

	2020	2019
Norge	229 750	254 898
Resten av Europa	1 191 413	1 994 243
Asia	428 481	23 352
Afrika	506	8 381
Oceania	10 235	-
Sum	1 860 385	2 280 874

Ordinære inntekter ved salg av varer og tjenester til konsernselskap i 2020 utgjorde NOK 15,4 millioner, i 2019 NOK 7,0 millioner.

Note 3 - Lønnskostnader, antall ansatte og lån til ansatte

Lønnskostnader	2020	2019
Lønn inkludert feriepenger	234 193	231 784
Arbeidsgiveravgift	33 366	34 794
Pensjonskostnader	9 174	9 179
Andre ytelser	5 146	4 229
Sum	281 879	279 986

Selskapet har i regnskapsåret 2020 sysselsatt totalt 413,0 årsverk. I 2019 var det 397,4 årsverk.

Ytelser til styret og ansatte i ledende stillinger 2020

	Lønn	Bonus	Andre ytelser	Pensjonskostnad	Sum
<i>Ledende ansatte</i>					
Bjørn Einar Ugedal	1 711	292	195	176	2 374

Gjensidig oppsigelsestid for administrerende direktør er seks måneder. I særlige tilfeller hvor ansettelsesforholdet bringes til opphør av selskapet, har administrerende direktør på nærmere vilkår rett til en etterlønn på 6 måneders grunnlønn. Administrerende direktør er også tilknyttet et langsiktig insentivprogram i morselskapet Norske Skog ASA, som ble etablert på slutten av 2019. Dette intensivprogrammet er basert på en ordning med tildeling av syntetiske opsjoner rettet mot en positiv aksjeutvikling over en periode på tre til fem år fra tildelingsdatoen for de relevante syntetiske opsjonene. Hver opsjon har rett til å få utbetalt et kontantbeløp lik (a) virkelig verdi minus (b) utøvelseskursen. Opsjonen gir ikke rett til å kjøpe eller å tegne aksjer.

Det er ikke gitt lån til ledende ansatte.

Det er ikke utbetalt honorar til styret. De fleste styremedlemmene er ansatt i morselskapet, og godtgjørelse for deres arbeid belastes via kostnader for interne tjenester.

Note 4 - Transaksjoner med selskap i samme konsern

Selskapet har i 2020 kjøpt tjenester fra andre konsernselskaper for 32,7 millioner (37,2 millioner i 2019). Dette omfatter i hovedsak kjøp av felles tjenester fra morselskapet og salgsselskaper i konsernet.



Note 5 - Kraftkontrakter og innebygde derivater i kraftkontrakter

	2020	2019
Energikontrakter og innebygde derivater, langsiktig fordring	71 211	607 118
Energikontrakter og innebygde derivater, kortsiktig fordring	3 705	89 111
Nåverdi av kraftkontrakter og derivater	74 916	696 229

Hele energivolumet i selskapets avtale med Statkraft for perioden 1. desember 2018 til og med 31. desember 2026 har frem til slutten av 2020 vært forventet å gå til eget forbruk. Unntaksregelen i IFRS 9 angående avtaler til eget bruk har vært benyttet og verdien av kontakten har ikke vært balanseført. Verdien av de innebygde derivatene i kontrakten har imidlertid vært balanseført til virkelig verdi.

Covid-19 har bidratt til permanent fall i etterspørselen og skapt usikkerhet om hele det resterende energivolumet i kontrakten kan brukes i egen produksjon. Eget bruk kriteriet anses derfor ikke oppfylt. Kraftkontrakten anses da som et finansielt derivat som skal verdsettes til markedsverdi.

Verdien av de innebygde derivatene på 696,2 millioner ved inngangen til året er tilbakeført over resultat i 2020. Virkelig verdi av kraftkontrakten er balanseført med en verdi på 74,9 millioner.

Note 6 - Finansposter

	2020	2019
Renteinntekter	1 606	115
Rentekostnader	-31 005	-24 954
Valutagevinster/-tap	748	840
Andre finansposter	2 017	-246
Sum	-26 633	-24 245

Renteinntekter fra konsernselskap utgjorde i 2020 NOK 1,6 millioner. I 2019 utgjorde dette NOK 0. Rentekostnader til konsernselskap utgjorde i 2020 NOK 28,1 millioner. I 2019 utgjorde dette NOK 20,3 millioner.

Note 7 - Skatt

	2020	2019
Skattekostnad	2020	2019
Endring utsatt skatt over resultatet	-61 729	23 649
Endring utsatt skatt over OCI	-271	-3
Skattekostnad (-) / skatteinntekt (+)	-62 000	23 646
Avstemming av selskapets skattekostnad	2020	2019
Resultat før skatt	-797 802	820 315
Skatt beregnet ut fra nominell skattesats – 22%	-175 516	180 469
Skattefri inntekt/ikke fradragsberettigede kostnader	-9	-93
Skatt på utvidet resultat	271	3
Begrensning av fradragsramme mellom nærstående	0	-5 228
Skatt på ikke balanseført framførbart underskudd	237 254	-198 797
Årets skattekostnad	62 000	-23 646
Utsatt skatt	2020	2019
Netto utsatt skatt ved periodens begynnelse	-62 000	-38 354
Utsatt skatt ført mot resultatregnskapet	61 729	-23 649
Skatt på estimatavvik pensjoner	271	3
Netto utsatt skatt/skattefordel (-) ved periodens slutt	0	-62 000



Utsatt skatt - detaljer	31/12/2020	31/12/2019
Varige driftsmidler, merverdi og avskrivninger	-134 558	-87 735
Pensjoner	612	669
Utestående fordringer	5	5
Miljøavsetninger	-1 298	-1 298
Finansielle instrumenter	16 482	153 170
Utsatt skatt kortsiktige poster	1 155	921
Fremførbare underskudd	-140 900	-148 449
Utsatt skattefordel som ikke er innregnet	258 503	20 717
Netto utsatt skatt (+)/skattefordel (-) ved periodens slutt	0	-62 000

Underskudd til fremføring og skattecreditter	31/12/2020	31/12/2019
Underskudd til fremføring	-640 456	-674 767
Utsatt skattefordel av fremførbare underskudd	-140 900	-148 449

Årets skattekostnad på NOK 62,0 millioner gjelder endring i balanseført utsatt skattefordel. Det er ikke bokført utsatt skattefordel pr 31.12.2020. Utsatt skattefordel på fremførbart underskudd og andre midlertidige forskjeller er testet mot forventet fremtidig skattbar inntjening. Basert på testen forventes det ikke skattepliktig inntekt som forsvarer balanseføring av utsatt skattefordel.

Skattesats for beregning av utsatt skatt/skattefordel pr 31.12.2020 er 22%, samme som i 2019.

Note 8 - Varige driftsmidler

Varige driftsmidler

	Maskiner og anlegg	Tomter og fast eiendom	Drifts-løsøre og inventar	Anlegg under utførelse	Sum
Historisk anskaffelseskost 01.01.2020	4 557 972	1 502 660	29 302	2 093	6 092 027
Tilgang kjøpte driftsmidler	17 088	11 504	5 496	20 076	54 164
Avgang solgte driftsmidler	-668	0	0	0	-668
Overført fra anlegg under utførelse	1 185	0	0	-1 185	0
Anskaffelseskost 31.12.2020	4 575 577	1 514 164	34 798	20 985	6 145 523
Akkumulerte avskrivninger 31.12.2020	-3 944 465	-1 269 650	-26 933	0	-5 241 048
Akkumulerte nedskrivninger 31.12.2020	-378 847	-165 153	0	0	-544 000
Balanseført verdi pr. 31.12.2020	252 264	79 361	7 864	20 985	360 475
Årets ordinære avskrivninger	71 791	18 259	2 311	0	92 361
Årets nedskrivninger	117 836	39 164	0	0	157 000

Selskapet benytter linære avskrivninger for alle varige driftsmidler. Tomter avskrives ikke.

Estimert økonomiske levetid for driftsmidler er (antall år):

Maskiner og anlegg	3-20
Bygninger og annen fast eiendom	3-33
Driftsløsøre og inventar	3-5

Gjenvinnbar verdi

Maskiner og anlegg skrives ned til gjenvinnbar verdi når denne er lavere enn bokført verdi. Gjenvinnbar verdi settes til det høyeste av netto salgsverdi og verdi i fortsatt drift. Verdi i fortsatt drift settes lik nåverdi av forventet fremtidig kontantstrøm ved drift av anlegget i sin gjenværende økonomiske levetid.

Det er gjennomført nedskrivninger på maskiner og bygg tilsvarende NOK 157 millioner med bakgrunn i test av gjenvinnbar verdi ved utgangen av 2020.



Note 9 - Leieavtaler

Balansførte leieavtaler

Selskapets balansførte leieavtale (bruksrett eiendeler) inkluderer utstyr for dosering av kjemikalier. Leieavtaler vedrørende varige driftsmidler der selskapet i hovedsak innehar all risiko og kontroll klassifiseres som finansielle leieavtaler. Finansielle leieavtaler balanseføres ved leieperiodens begynnelse til det laveste av virkelig verdi på driftsmidlene og nåverdien av den samlede minimumsleien. Driftsmidlene avskrives lineært over forventet økonomisk levetid.

	31/12/2020	31/12/2019
Minimumsbetaling knyttet til bruksrett leieavtaler		
Forfall innen 1 år	503	478
Forfall mellom 1 til 5 år	0	0
Forfall senere enn 5 år	0	0
Sum	503	478
Fremtidige finanskostnader på bruksrett leieavtaler	-21	-20
Nåverdi av bruksrett leieavtaler	482	458
Nåverdi av bruksrett leieavtaler	31/12/2020	31/12/2019
Forfall innen 1 år	482	458
Forfall mellom 1 til 5 år	0	0
Forfall senere enn 5 år	0	0
Sum	482	458
Driftsmidlenes balansførte verdi (maskiner og anlegg)	482	458

Note 10 - Mellomværende med selskap i samme konsern og tilknyttede selskap

	31/12/2020	31/12/2019
Konsernintern langsiktig gjeld		
Norske Skog ASA, Skøyen	577 307	549 380
Sum	577 307	549 380
Konsernintern kortsiktig gjeld		
Norske Skog ASA, Skøyen	49	0
Norske Skog Deutschland GmbH, Augsburg, Tyskland	32	37
Norske Skog France sarl., Paris, Frankrike	133	84
Norske Skog Italia Srl, Milano, Italia	41	98
Norske Skog (UK) Ltd., London, Storbritannia	781	534
Norske Skog Österreich GmbH, Bruck, Østerrike	38	13
Norske Skog Papier Recycling, Østerrike	21	20
Sum	1 094	786
Konsernintern kortsiktig fordring	31/12/2020	31/12/2019
Norske Skog Saugbrugs AS, Halden	0	2
Norske Skog ASA, Skøyen	9 605	51 621
NS Norway Holding AS, Skøyen	21	0
Sum	9 626	51 623



Note 11 - Bundne midler og kortsiktige plasseringer

	31/12/2020	31/12/2019
Konter og bankinnskudd ¹	1 829	18 975
Bundne bankinnskudd ²	15 776	14 626
Betalingsmidler i balansen	17 605	33 601

¹ Konsernets likviditet er organisert i en konsernkontoordning hvor Norske Skog ASA er eier av kontoen pr 31.12.2020. Dette innebærer at bankinnskudd formelt sett er fordring på Norske Skog ASA, og at alle konsernselskaper som er deltaker i konsernkontoordningen er solidarisk ansvarlige for de trekk konsernet til enhver tid har gjort.

² Bundne bankinnskudd er i hovedsak skattetrekksmidler

Note 12 - Gjeld

Langsiktig rentebærende gjeld	31/12/2020	31/12/2019
Lån fra foretak i samme konsern	577 307	549 380
Sum	577 307	549 380

Annen langsiktig gjeld	31/12/2020	31/12/2019
Andre avsetninger	5 900	5 900
Sum	5 900	5 900

Langsiktig gjeld med forfall senere enn 5 år	31/12/2020	31/12/2019
Lån fra foretak i samme konsern	577 307	549 380
Andre avsetninger	5 900	5 900
Sum	583 207	555 280

Kortsiktig rentebærende gjeld	31/12/2020	31/12/2019
Kortsiktig rentebærende gjeld	482	458
Sum	482	458

Note 13 - Beholdninger

	2020	2019
Råvarer og annet driftsmateriell	173 851	173 008
Ferdigvarer	94 181	171 656
Sum	268 032	344 664

Note 14 - Egenkapital, aksjekapital og aksjonærinformasjon

Aksjekapital og aksjonærinformasjon

Selskapets aksjekapital er NOK 115 230 000 fordelt på 10 020 aksjer pålydende NOK 11 500.

Samtlige aksjer eies av Norske Skog ASA.

Vedtektsbestemmelser om stemmerett står i samme forhold, det vil si at én aksje gir én stemme.



Egenkapital	Annen egenkapital		Sum
	Aksje-kapital		
Egenkapital pr 01.01.2020	115 230	1 052 268	1 167 498
Utvidet resultat		962	962
Årets resultat		-859 531	-859 531
Egenkapital pr 31.12 2019	115 230	193 700	308 930

Årets resultat på NOK -859,5 millioner overføres fra annen egenkapital.

Note 15 - Pensjoner

Selskapet er pliktig til å ha tjenestepensjonsordning etter lov om obligatorisk tjenestepensjon. Selskapets pensjonsordning tilfredsstiller kravene i denne lov.

Selskapet har pensjonsordninger som omfatter i alt 462 personer. Ordningene gir rett til definerte fremtidige ytelser. Disse er i hovedsak avhengig av opptjeningsår, lønnsnivå ved oppnådd pensjonsalder og størrelsen på ytelsene fra folketrygden. Forpliktelsene er dekket gjennom et forsikringsselskap.

Norske Skog Skogn AS har en innskuddsbasert pensjonsordning med innskudd på 4% av lønn opp til 12G (G er grunnbeløpet i Folketrygden) og tilleggsinnskudd på 6% for lønn mellom 7,1 og 12G. Den ytelsesbaserte pensjonsordningen ble lukket i 2011 og dekker nå kun ansatte som er født før 1. januar 1959 og som var ansatt i selskapet før ordningen ble lukket. Selskapet har en driftspensjonsordning for lønn som overstiger 12G.

Netto periodisert pensjonskostnad	2020	2019
Nåverdi av årets pensjonsopptjening	1 291	1 495
Periodisert arbeidsgiveravgift	182	211
Innbetaling til innskuddspensjon	7 600	7 366
Administrasjonskostnad	101	107
Netto pensjonskostnad i driftsresultatet	9 174	9 179
Netto finanskostnad	29	38
Årets estimatavvik	-1 234	-13
Økonomiske forutsetninger lagt til grunn ved beregning av pensjonskostnaden	2020	2019
Diskonteringsrente	1,50%	2,30%
Forventet avkastning på pensjonsmidler	1,50%	2,30%
Forventet lønnsvekst	1,75%	2,00%
Forventet G-regulering	1,75%	2,00%
Forventet regulering av pensjoner under utbetaling	0,00%	0,70%
Avstemming av pensjonsordningenes finansierte status mot beløp i selskapets balanse	2020	2019
Estimerte pensjonsforpliktelser	-66 873	-70 459
Estimerte pensjonsmidler	69 655	73 500
Balanseført netto pensjonsforpliktelse (-) / pensjonsmidler (+)	2 782	3 041
Sum sikret ordning	2 782	3 041
Sum usikret ordning	0	0



Note 16 - Andre driftskostnader og honorar til revisor

	2020	2019
Vedlikeholdsmateriell og -tjenester	83 317	66 318
Konsulenthonorar	8 913	9 773
Administrasjon, forsikring og reisekostnader	25 716	23 468
Leiekostnader	8 221	9 964
Konserninterne kommisjoner	13 264	20 742
Andre driftskostnader	10 961	9 472
Sum andre driftskostnader	150 393	139 738
Honorar for lovpålagt revisjon for året	308	214
Andre attestasjonstjenester	99	152
Sum	407	366

Note 17 - Fordringer

	2020	2019
Kundefordringer		
Eksterne kundefordringer	54 456	74 197
Avsetning for tap på fordringer	-17	-137
Netto kundefordringer	54 438	74 060
Konserninterne kortsiktige utlån	196 648	51 623
Forskuddsbetalte kostnader/avsetninger	141 082	89 805
Andre eksterne fordringer	4 813	96 867
Sum fordringer	396 982	312 355

Eksterne kundefordringer er redusert med fordringer overdratt til Sparebank 1 Factoring AS. Factoringavtalen har en total ramme på til sammen NOK 400 millioner for de norske enhetene Norske Skog Skogn AS og Norske Skog Saugbrugs AS. Per 31.12.2020 hadde Norske Skog Skogn AS utnyttet NOK 89 millioner av rammen.

Note 18 - Sikkerhetsstillelse for lån og kontrakter

Selskapet har stilt eiendom og driftsmidler for inntil EUR 180 millioner som sikkerhet for et obligasjonslån på EUR 125 millioner utstedt av Norske Skog ASA i juni 2019. Selskapet har videre stilt garanti for inntil EUR 374,4 millioner som sikkerhet for Norske Skog ASAs forpliktelse under det samme obligasjonslånet, og for en kredittfasilitet hos DNB med en ramme på EUR 31 millioner. Se note 20 angående endringer i sikkerhetene i 2021.

Selskapet har også stilt driftsmidler for inntil NOK 200 millioner som sikkerhet for oppfyllelse av kontrakter med energileverandører.

Bokført verdi av varige driftsmidlene til selskapet er NOK 360 millioner.

Frem til endelig innbetaling fra kunde, har Sparebank 1 Factoring AS pant i selskapets kundefordringer opp til NOK 400 millioner.



Note 19 - Virksomhetsområder

Norske Skog Skogn AS har elektrisk nettanlegg på regionalnett-nivå. Denne nettvirksomheten er monopolvirksomhet, denne virksomheten er som følge av det regulert. Det stilles derfor krav om at årsrapporten til selskapet skal inneholde en note som viser informasjon om resultatene fra denne virksomheten.

Nettvirksomhet

<i>Driftsinntekter</i>	2020	2019
Nettinntekter	23 900	47 893
Andre driftsinntekter	0	0
Sum driftsinntekter	<u>23 900</u>	<u>47 893</u>

Driftskostnader

Kjøp av energi/nettap	8 428	13 574
Kjøp av overføringsjenester	10 061	12 949
Lønnskostnader	0	0
Av- og nedskrivinger	1 061	0
Eiendomsskatt	0	0
Andre driftskostnader	51	0
Sum driftskostnader	<u>19 601</u>	<u>26 523</u>

Driftsresultat	<u>4 299</u>	<u>21 370</u>
----------------	--------------	---------------

Øvrige inntekter og kostnader i selskapet tilskrives papirproduksjonen.

Avkastning

Driftsresultat	4 299	21 370
----------------	-------	--------

Avkastningsgrunnlag

Bokført verdi 01.01.	0	0
Bokført verdi 31.12.	0	0
Gjennomsnittlig bokført verdi	0	0
1% tillegg for arbeidskapital	0	0
Avkastningsgrunnlag	0	0

Inntektsramme og KILE	0	0
Inntektsramme fordelt pr nettnivå	4 507	21 895
KILE	0	0

Mer-/mindreinntekt

Inngående saldi		
Inngående saldi merinntekt	-6 303	-6 261
Inngående saldi renter merinntekt	-116	-42

Årets bevegelser mer-/mindreinntekt

Årets merinntekt	853	0
Årets avsetning renter merinntekt	-60	-116

Utgående saldi

Utgående saldo merinntekt	-5 450	-6 303
Utgående saldo renter merinntekt	-176	-116



Note 20 Hendelser etter balansedagen

Det har ikke vært vesentlige hendelser etter balansedato som påvirker regnskapet for 2020.

16.februar 2021 erstattet Norske Skog ASA et obligasjonslån på EUR 125 millioner med et nytt lån på EUR 150 millioner. Dette medførte at Norske Skog Skogn AS økte sin sikkerhet mot dette lånet ved å stille eiendom og driftsmidler for inntil EUR 205 millioner som sikkerhet, mot EUR 180 millioner pr 31.desember 2020. Videre stiller selskapet garanti for inntil EUR 434,4 millioner som sikkerhet for Norske Skog ASA sine forpliktelser, mot tidligere EUR 374,4 millioner.



BDO AS
Munkedamsveien 45
Postboks 1704 Vik
0121 Oslo

Uavhengig revisors beretning

Til generalforsamlingen i Norske Skog Skogn AS

Uttalelse om revisjonen av årsregnskapet

Konklusjon

Vi har revidert årsregnskapet til Norske Skog Skogn AS.

Årsregnskapet består av:

- Balanse per 31. desember 2020
- Resultatregnskap, utvidet resultatregnskap for 2020
- Kontantstrømoppstilling for regnskapsåret avsluttet per 31. desember 2020
- Noter til årsregnskapet, herunder et sammendrag av viktige regnskapsprinsipper.

Etter vår mening:

Er årsregnskapet avgitt i samsvar med lov og forskrifter og gir et rettviseende bilde av selskapets finansielle stilling per 31. desember 2020, og av dets resultater og kontantstrømmer for regnskapsåret avsluttet per denne datoen i samsvar med forenklet anvendelse av internasjonale regnskapsstandarder etter regnskapsloven § 3-9.

Grunnlag for konklusjonen

Vi har gjennomført revisjonen i samsvar med lov, forskrift og god revisjonsskikk i Norge, herunder de internasjonale revisjonsstandardene International Standards on Auditing (ISA-ene). Våre oppgaver og plikter i henhold til disse standardene er beskrevet i Revisors oppgaver og plikter ved revisjon av årsregnskapet. Vi er uavhengige av selskapet slik det kreves i lov og forskrift, og har overholdt våre øvrige etiske forpliktelser i samsvar med disse kravene. Etter vår oppfatning er innhentet revisjonsbevis tilstrekkelig og hensiktsmessig som grunnlag for vår konklusjon.

Annen informasjon

Ledelsen er ansvarlig for annen informasjon. Annen informasjon består av årsberetningen.

Vår uttalelse om revisjonen av årsregnskapet dekker ikke annen informasjon, og vi attesterer ikke den andre informasjonen.

I forbindelse med revisjonen av årsregnskapet er det vår oppgave å lese annen informasjon identifisert ovenfor med det formål å vurdere hvorvidt det foreligger vesentlig inkonsistens mellom annen informasjon og årsregnskapet, kunnskap vi har opparbeidet oss under revisjonen, eller hvorvidt den tilsynelatende inneholder vesentlig feilinformasjon.

Dersom vi, på bakgrunn av arbeidet vi har utført, konkluderer med at disse andre opplysningene inneholder vesentlig feilinformasjon, er vi pålagt å uttale oss om dette. Vi har ingenting å rapportere i så henseende.

Styret og daglig leders ansvar for årsregnskapet

Styret og daglig leder (ledelsen) er ansvarlig for å utarbeide årsregnskapet i samsvar med lov og forskrifter, herunder for at det gir et rettviseende bilde i samsvar med forenklet anvendelse av



internasjonale regnskapsstandarder etter regnskapsloven § 3-9. Ledelsen er også ansvarlig for slik intern kontroll som den finner nødvendig for å kunne utarbeide et årsregnskap som ikke inneholder vesentlig feilinformasjon, verken som følge av misligheter eller utilsiktede feil.

Ved utarbeidelsen av årsregnskapet må ledelsen ta standpunkt til selskapets evne til fortsatt drift og opplyse om forhold av betydning for fortsatt drift. Forutsetningen om fortsatt drift skal legges til grunn for årsregnskapet med mindre ledelsen enten har til hensikt å avvikle selskapet eller legge ned virksomheten, eller ikke har noe realistisk alternativ til dette.

Revisors oppgaver og plikter ved revisjonen av årsregnskapet

Vårt mål er å oppnå betryggende sikkerhet for at årsregnskapet som helhet ikke inneholder vesentlig feilinformasjon, verken som følge av misligheter eller utilsiktede feil, og å avgi en revisjonsberetning som inneholder vår konklusjon. Betryggende sikkerhet er en høy grad av sikkerhet, men ingen garanti for at en revisjon utført i samsvar med lov, forskrift og god revisjonsskikk i Norge, herunder ISA-ene, alltid vil avdekke vesentlig feilinformasjon som eksisterer. Feilinformasjon kan oppstå som følge av misligheter eller utilsiktede feil. Feilinformasjon blir vurdert som vesentlig dersom den enkeltvis eller samlet med rimelighet kan forventes å påvirke økonomiske beslutninger som brukerne foretar basert på årsregnskapet.

For videre beskrivelse av revisors oppgaver og plikter vises det til:
<https://revisorforeningen.no/revisjonsberetninger>

Uttalelse om andre lovmessige krav

Konklusjon om årsberetningen

Basert på vår revisjon av årsregnskapet som beskrevet ovenfor, mener vi at opplysningene i årsberetningen om årsregnskapet, forutsetningen om fortsatt drift og forslaget til dekning av tap er konsistente med årsregnskapet og i samsvar med lov og forskrifter.

Konklusjon om registrering og dokumentasjon

Basert på vår revisjon av årsregnskapet som beskrevet ovenfor, og kontrollhandlinger vi har funnet nødvendig i henhold til internasjonal standard for attestasjonsoppdrag (ISAE) 3000 «Attestasjonsoppdrag som ikke er revisjon eller forenklet revisorkontroll av historisk finansiell informasjon», mener vi at ledelsen har oppfylt sin plikt til å sørge for ordentlig og oversiktlig registrering og dokumentasjon av selskapets regnskapsopplysninger i samsvar med lov og god bokføringskikk i Norge.

BDO AS

Yngve Gjethammer
statsautorisert revisor
(elektronisk signert)



PENNEO

Signaturene i dette dokumentet er juridisk bindende. Dokument signert med "Penneo™ - sikker digital signatur".
De signerende parter sin identitet er registrert, og er listet nedenfor.

"Med min signatur bekrefter jeg alle datoer og innholdet i dette dokument."

Yngve Gjethammer

Partner

På vegne av: BDO AS

Serienummer: 9578-5998-4-785509

IP: 188.95.xxx.xxx

2021-05-21 08:48:18Z



Penneo Dokumentnøkkel: Z58B0-4KBFK-AY22E-3NK4D-40P0C-C806G

Dokumentet er signert digitalt, med **Penneo.com**. Alle digitale signatur-data i dokumentet er sikret og validert av den datamaskin-utregnede hash-verdien av det opprinnelige dokument. Dokumentet er låst og tids-stemplet med et sertifikat fra en betrodd tredjepart. All kryptografisk bevis er integrert i denne PDF, for fremtidig validering (hvis nødvendig).

Hvordan bekrefter at dette dokumentet er originalen?

Dokumentet er beskyttet av ett Adobe CDS sertifikat. Når du åpner dokumentet i

Adobe Reader, skal du kunne se at dokumentet er sertifisert av **Penneo e-signature service <penneo@penneo.com>**. Dette garanterer at innholdet i dokumentet ikke har blitt endret.

Det er lett å kontrollere de kryptografiske beviser som er lokalisert inne i dokumentet, med Penneo validator - <https://penneo.com/validate>