



## ÅRSREGNSKAPET FOR REGNSKAPSÅRET 2022 - GENERELL INFORMASJON

### Enheten

Organisasjonsnummer: 980 401 642  
Organisasjonsform: Aksjeselskap  
Foretaksnavn: TIMBA INVEST AS  
Forretningsadresse: Vardeveien 11C  
1363 HØVIK

### Regnskapsår

Årsregnskapets periode: 01.01.2022 - 31.12.2022

### Konsern

Morselskap i konsern: Nei

### Regnskapsregler

Regler for små foretak benyttet: Ja  
Benyttet ved utarbeidelsen av årsregnskapet til selskapet: Regnskapslovens alminnelige regler

### Årsregnskapet fastsatt av kompetent organ

Bekreftet av representant for selskapet: View Procurator AS  
Dato for fastsettelse av årsregnskapet: 30.06.2023

### Grunnlag for avgivelse

År 2022: Årsregnskapet er elektronisk innlevert  
År 2021: Tall er hentet fra elektronisk innlevert årsregnskap fra 2022

*Det er ikke krav til at årsregnskapet m.v. som sendes til Regnskapsregisteret er undertegnet. Kontrollen på at dette er utført ligger hos revisor/enhetens øverste organ. Sikkerheten ivaretas ved at innsender har rolle/rettighet for innsending av årsregnskapet via Altinn, og ved at det bekreftes at årsregnskapet er fastsatt av kompetent organ.*

Brønnøysundregistrene, 11.07.2024



## Resultatregnskap

Beløp i: NOK	Note	2022	2021
<b>RESULTATREGNSKAP</b>			
<b>Kostnader</b>			
Annen driftskostnad	2	155 362	169 047
<b>Sum kostnader</b>		<b>155 362</b>	<b>169 047</b>
<b>Driftsresultat</b>		<b>-155 362</b>	<b>-169 047</b>
<b>Finansinntekter og finanskostnader</b>			
Inntekt på andre investeringer		5 517 778	4 579 121
Annen renteinntekt		66 476	10 786
Annen finansinntekt		1 376 069	936 732
Verdiendring finansielle instrumenter	3, 4	-1 975 095	24 334
<b>Sum finansinntekter</b>		<b>4 985 227</b>	<b>5 550 972</b>
Annen rentekostnad	6	180 005	
Annen finanskostnad		57 302	95 139
<b>Sum finanskostnader</b>		<b>237 306</b>	<b>95 139</b>
<b>Netto finans</b>		<b>4 747 921</b>	<b>5 455 833</b>
<b>Ordinært resultat før skattekostnad</b>		<b>4 592 559</b>	<b>5 286 786</b>
Skattekostnad på resultat	7	84 748	
<b>Ordinært resultat etter skattekostnad</b>		<b>4 507 811</b>	<b>5 286 786</b>
<b>Årsresultat</b>		<b>4 507 811</b>	<b>5 286 786</b>
<b>Årsresultat etter minoritetsinteresser</b>		<b>4 507 811</b>	<b>5 286 786</b>
<b>Totalresultat</b>		<b>4 507 811</b>	<b>5 286 786</b>
<b>Overføringer og disponeringer</b>			
Ordinært utbytte		284 940	5 300 000
Avsatt til annen egenkapital		4 222 871	
Overført fra annen egenkapital			-13 214
<b>Sum overføringer og disponeringer</b>		<b>4 507 811</b>	<b>5 286 786</b>



## Balanse

Beløp i: NOK	Note	2022	2021
<b>BALANSE - EIENDELER</b>			
<b>Anleggsmidler</b>			
<b>Immaterielle eiendeler</b>			
<b>Finansielle anleggsmidler</b>			
Investering i datterselskap	5		
Investeringer i tilknyttet selskap	3, 5	478 226	478 226
Investeringer i deltakerliknet selskap	3		
Investeringer i aksjer og aksjefond	3	1 984 968	1 783 934
Andre langsiktige fordringer		237 789	227 681
<b>Sum finansielle anleggsmidler</b>		<b>2 700 982</b>	<b>2 489 840</b>
<b>Sum anleggsmidler</b>		<b>2 700 982</b>	<b>2 489 840</b>
<b>Omløpsmidler</b>			
<b>Varer</b>			
<b>Fordringer</b>			
Andre kortsiktige fordringer		146 594	101 987
Konsernfordringer	5		
<b>Sum fordringer</b>		<b>146 594</b>	<b>101 987</b>
<b>Investeringer</b>			
Aksjer og andeler i foretak i samme konsern	5		
Markedsbaserte aksjer	4	27 263 497	40 909 809
<b>Sum investeringer</b>		<b>27 263 497</b>	<b>40 909 809</b>
<b>Bankinnskudd, kontanter og lignende</b>			
Bankinnskudd		783 375	2 101 336
<b>Sum bankinnskudd, kontanter og lignende</b>		<b>783 375</b>	<b>2 101 336</b>
<b>Sum omløpsmidler</b>		<b>28 193 465</b>	<b>43 113 133</b>
<b>SUM EIENDELER</b>		<b>30 894 447</b>	<b>45 602 973</b>



## Balanse

Beløp i: NOK	Note	2022	2021
<b>BALANSE - EGENKAPITAL OG GJELD</b>			
<b>Egenkapital</b>			
<b>Innskutt egenkapital</b>			
Aksjekapital	8, 9	95 850	95 850
Annen innskutt egenkapital	9, 9	13 609 628	13 894 568
<b>Sum innskutt egenkapital</b>		<b>13 705 478</b>	<b>13 990 418</b>
<b>Opptjent egenkapital</b>			
Annen egenkapital	9	10 814 691	6 306 880
<b>Sum opptjent egenkapital</b>		<b>10 814 691</b>	<b>6 306 880</b>
<b>Sum egenkapital</b>		<b>24 520 169</b>	<b>20 297 298</b>
<b>Sum langsiktig gjeld</b>		<b>0</b>	<b>0</b>
<b>Kortsiktig gjeld</b>			
Leverandørgjeld		13 001	
Betalbar skatt	7	84 748	
Utbytte	9	284 940	25 300 000
Annen kortsiktig gjeld	6	5 991 589	5 675
<b>Sum kortsiktig gjeld</b>		<b>6 374 278</b>	<b>25 305 675</b>
<b>Sum gjeld</b>		<b>6 374 278</b>	<b>25 305 675</b>
<b>SUM EGENKAPITAL OG GJELD</b>		<b>30 894 447</b>	<b>45 602 973</b>



## Brønnøysundregistrene

### ÅRSREGNSKAP FOR REGNSKAPSÅRET 2022 - GENERELL INFORMASJON

Journalnummer: 2023 607147

#### Enheten

Organisasjonsnummer: 980 401 642  
Organisasjonsform: Aksjeselskap  
Foretaksnavn: TIMBA INVEST AS  
Forretningsadresse: Vardeveien 11C  
1363 HØVIK

#### Regnskapsår

Årsregnskapets periode: 01.01.2022 - 31.12.2022

#### Konsern

Morselskap i konsern: Nei

#### Regnskapsregler

Regler for små foretak benyttet: Ja  
Benyttet ved utarbeidelsen av  
årsregnskapet til selskapet: Regnskapslovens alminnelige regler

#### Årsregnskapet fastsatt av kompetent organ

Bekreftet av representant for selskapet: View Procurator AS  
Dato for fastsettelse av årsregnskapet: 30.06.2023

#### Revisjon

Årsregnskapet er utarbeidet av ekstern  
autorisert regnskapsfører: Ja  
Ekstern autorisert regnskapsfører har i  
løpet av regnskapsåret bistått ved den  
løpende regnskapsføringen eller utført  
andre tjenester for selskapet enn å  
utarbeide årsregnskapet: Ja

#### Grunnlag for avgivelse

År 2022: Årsregnskap er elektronisk innlevert.  
År 2021: Tall er hentet fra elektronisk innlevert årsregnskap fra 2022.

*Det er ikke krav til at årsregnskapet m.v. som sendes til Regnskapsregisteret er undertegnet. Kontrollen på at dette er utført ligger hos revisor/enhetens øverste organ. Sikkerheten ivaretas ved at innsender har rolle/rettighet for innsending av årsregnskapet via Altinn, og ved at det bekreftes at årsregnskapet er fastsatt av kompetent organ.*

Brønnøysundregistrene, 25.07.2023

---

Brønnøysundregistrene  
Postadresse: Postboks 900, 8910 Brønnøysund  
Telefon: 75 00 75 00  
E-post: firmapost@brreg.no Internett: www.brreg.no  
Organisasjonsnummer: 974 760 673



Organisasjonsnr: 980 401 642  
TIMBA INVEST AS

## RESULTATREGNSKAP

Beløp i: NOK	Note	2022	2021
<b>RESULTATREGNSKAP</b>			
<b>Kostnader</b>			
Annen driftskostnad	2	155 362	169 047
<b>Sum kostnader</b>		<b>155 362</b>	<b>169 047</b>
<b>Driftsresultat</b>		<b>-155 362</b>	<b>-169 047</b>
<b>Finansinntekter og finanskostnader</b>			
Inntekt på andre investeringer		5 517 778	4 579 121
Annen renteinntekt		66 476	10 786
Annen finansinntekt		1 376 069	936 732
Verdiendring finansielle instrumenter	3, 4	-1 975 095	24 334
<b>Sum finansinntekter</b>		<b>4 985 227</b>	<b>5 550 972</b>
Annen rentekostnad	6	180 005	
Annen finanskostnad		57 302	95 139
<b>Sum finanskostnader</b>		<b>237 306</b>	<b>95 139</b>
<b>Netto finans</b>		<b>4 747 921</b>	<b>5 455 833</b>
<b>Ordinært resultat før skattekostnad</b>		<b>4 592 559</b>	<b>5 286 786</b>
Skattekostnad på resultat	7	84 748	
<b>Ordinært resultat etter skattekostnad</b>		<b>4 507 811</b>	<b>5 286 786</b>
<b>Årsresultat</b>		<b>4 507 811</b>	<b>5 286 786</b>
<b>Årsresultat etter minoritetsinteresser</b>		<b>4 507 811</b>	<b>5 286 786</b>
<b>Totalresultat</b>		<b>4 507 811</b>	<b>5 286 786</b>
<b>Overføringer og disponeringer</b>			
Ordinært utbytte		284 940	5 300 000
Avsatt til annen egenkapital		4 222 871	
Overført fra annen egenkapital			-13 214
<b>Sum overføringer og disponeringer</b>		<b>4 507 811</b>	<b>5 286 786</b>



Organisasjonsnr: 980 401 642  
TIMBA INVEST AS

## BALANSE

Beløp i: NOK	Note	2022	2021
--------------	------	------	------

### BALANSE - EIENDELER

#### Anleggsmidler

##### Immaterielle eiendeler

##### Finansielle anleggsmidler

Investering i datterselskap	5		
Investeringer i tilknyttet selskap	3, 5	478 226	478 226
Investeringer i deltakerliknet selskap	3		
Investeringer i aksjer og aksjefond	3	1 984 968	1 783 934
Andre langsiktige fordringer		237 789	227 681
<b>Sum finansielle anleggsmidler</b>		<b>2 700 982</b>	<b>2 489 840</b>
<b>Sum anleggsmidler</b>		<b>2 700 982</b>	<b>2 489 840</b>

#### Omløpsmidler

##### Varer

##### Fordringer

Andre kortsiktige fordringer		146 594	101 987
Konsernfordringer	5		
<b>Sum fordringer</b>		<b>146 594</b>	<b>101 987</b>

##### Investeringer

Aksjer og andeler i foretak i samme konsern	5		
Markedsbaserte aksjer	4	27 263 497	40 909 809
<b>Sum investeringer</b>		<b>27 263 497</b>	<b>40 909 809</b>

##### Bankinnskudd, kontanter og lignende

Bankinnskudd		783 375	2 101 336
<b>Sum bankinnskudd, kontanter og lignende</b>		<b>783 375</b>	<b>2 101 336</b>

<b>Sum omløpsmidler</b>		<b>28 193 465</b>	<b>43 113 133</b>
-------------------------	--	-------------------	-------------------

<b>SUM EIENDELER</b>		<b>30 894 447</b>	<b>45 602 973</b>
----------------------	--	-------------------	-------------------

### BALANSE - EGENKAPITAL OG GJELD

#### Egenkapital



<b>Innskutt egenkapital</b>			
Aksjekapital	8, 9	95 850	95 850
Annen innskutt egenkapital	9, 9	13 609 628	13 894 568
<b>Sum innskutt egenkapital</b>		<b>13 705 478</b>	<b>13 990 418</b>
<b>Opptjent egenkapital</b>			
Annen egenkapital	9	10 814 691	6 306 880
<b>Sum opptjent egenkapital</b>		<b>10 814 691</b>	<b>6 306 880</b>
<b>Sum egenkapital</b>		<b>24 520 169</b>	<b>20 297 298</b>
<b>Sum langsiktig gjeld</b>		<b>0</b>	<b>0</b>
<b>Kortsiktig gjeld</b>			
Leverandørgjeld		13 001	
Betalbar skatt	7	84 748	
Utbytte	9	284 940	25 300 000
Annen kortsiktig gjeld	6	5 991 589	5 675
<b>Sum kortsiktig gjeld</b>		<b>6 374 278</b>	<b>25 305 675</b>
<b>Sum gjeld</b>		<b>6 374 278</b>	<b>25 305 675</b>
<b>SUM EGENKAPITAL OG GJELD</b>		<b>30 894 447</b>	<b>45 602 973</b>



Organisasjonsnr: 980 401 642  
TIMBA INVEST AS

NOTEOPPLYSNINGER - SELSKAP - alle poster oppgitt i hele tall

## Note

Antall årsverk i regnskapsåret  
0.00

Sum Beløp

Balanseført verdi 31.12. Varige driftsmidler Immaterielle eiend.

## Konsernregnskap

Morselskapet sitt navn

Forretningskontor for morselskapet

## Begrunnelse for at datterselskap er utelatt fra konsolideringen

Samlet beløp - tilknyttet selskap Årets Fjorårets

Samlet beløp - foretak i samme konsern Årets Fjorårets

Samlet beløp - foretak i samme konsern Årets Fjorårets

Samlet beløp - felles kontrollert virksomhet Årets Fjorårets

Pantstillelse Beløp

Beholdning av egne aksjer Antall Pålydende Andel av aksjek.



# Deloitte.

Deloitte AS  
Dronning Eufemias gate 14  
Postboks 221 Sentrum  
NO-0103 Oslo  
Norway

Tel: +47 23 27 90 00  
www.deloitte.no

Til generalforsamlingen i Timba Invest AS

UAVHENGIG REVISORS BERETNING

## Konklusjon

Vi har revidert årsregnskapet for Timba Invest AS som består av balanse per 31. desember 2022, resultatregnskap for regnskapsåret avsluttet per denne datoen og noter til årsregnskapet, herunder et sammendrag av viktige regnskapsprinsipper.

Etter vår mening

- oppfyller årsregnskapet gjeldende lovkrav, og
- gir årsregnskapet et rettviseende bilde av selskapets finansielle stilling per 31. desember 2022, og av dets resultater for regnskapsåret avsluttet per denne datoen i samsvar med regnskapslovens regler og god regnskapsskikk i Norge.

## Grunnlag for konklusjonen

Vi har gjennomført revisjonen i samsvar med International Standards on Auditing (ISA-ene). Våre oppgaver og plikter i henhold til disse standardene er beskrevet nedenfor under *Revisors oppgaver og plikter ved revisjonen av årsregnskapet*. Vi er uavhengige av selskapet i samsvar med kravene i relevante lover og forskrifter i Norge og International Code of Ethics for Professional Accountants (inkludert internasjonale uavhengighetsstandarder) utstedt av International Ethics Standards Board for Accountants (IESBA-reglene), og vi har overholdt våre øvrige etiske forpliktelser i samsvar med disse kravene. Innhentet revisjonsbevis er etter vår vurdering tilstrekkelig og hensiktsmessig som grunnlag for vår konklusjon.

## Styrets ansvar for årsregnskapet

Styret (ledelsen) er ansvarlig for å utarbeide årsregnskapet og for at det gir et rettviseende bilde i samsvar med regnskapslovens regler og god regnskapsskikk i Norge. Ledelsen er også ansvarlig for slik internkontroll som den finner nødvendig for å kunne utarbeide et årsregnskap som ikke inneholder vesentlig feilinformasjon, verken som følge av misligheter eller utilsiktede feil.

Ved utarbeidelsen av årsregnskapet må ledelsen ta standpunkt til selskapets evne til fortsatt drift og opplyse om forhold av betydning for fortsatt drift. Forutsetningen om fortsatt drift skal legges til grunn for årsregnskapet så lenge det ikke er sannsynlig at virksomheten vil bli avvirket.

## Revisors oppgaver og plikter ved revisjonen av årsregnskapet

Vårt mål er å oppnå betryggende sikkerhet for at årsregnskapet som helhet ikke inneholder vesentlig feilinformasjon, verken som følge av misligheter eller utilsiktede feil, og å avgi en revisjonsberetning som inneholder vår konklusjon. Betryggende sikkerhet er en høy grad av sikkerhet, men ingen garanti for at en revisjon utført i samsvar med ISA-ene, alltid vil avdekke vesentlig feilinformasjon. Feilinformasjon kan oppstå som følge av misligheter eller utilsiktede feil. Feilinformasjon er å anse som vesentlig dersom den enkeltvis eller samlet med rimelighet kan forventes å påvirke de økonomiske beslutningene som brukerne foretar på grunnlag av årsregnskapet.

Som del av en revisjon i samsvar med ISA-ene, utøver vi profesjonelt skjønn og utviser profesjonell skepsis gjennom hele revisjonen. I tillegg:

- identifiserer og vurderer vi risikoen for vesentlig feilinformasjon i regnskapet, enten det skyldes misligheter eller utilsiktede feil. Vi utformer og gjennomfører revisjonshandlinger for å håndtere slike risikoer, og innhenter

Deloitte refers to one or more of Deloitte Touche Tohmatsu Limited ("DTTL"), its global network of member firms, and their related entities (collectively, the "Deloitte organization"). DTTL (also referred to as "Deloitte Global") and each of its member firms and related entities are legally separate and independent entities, which cannot obligate or bind each other in respect of third parties. DTTL and each DTTL member firm and related entity is liable only for its own acts and omissions, and not those of each other. DTTL does not provide services to clients. Please see www.deloitte.no to learn more.

© Deloitte AS

Registrert i Foretaksregisteret Medlemmer av Den norske Revisorforening  
Organisasjonsnummer: 980 211 282

Penneo Dokumentnøkkel: SBX8-2W3DY-B50NC-H8KU2-EIKSG-4YMOF



**Deloitte.**

side 2  
Uavhengig revisors beretning -  
Timba Invest AS

revisjonsbevis som er tilstrekkelig og hensiktsmessig som grunnlag for vår konklusjon. Risikoen for at vesentlig feilinformasjon som følge av misligheter ikke blir avdekket, er høyere enn for feilinformasjon som skyldes utilsiktede feil, siden misligheter kan innebære samarbeid, forfalskning, bevisste utelatelser, uriktige fremstillinger eller overstyring av internkontroll.

- opparbeider vi oss en forståelse av intern kontroll som er relevant for revisjonen, for å utforme revisjons handlinger som er hensiktsmessige etter omstendighetene, men ikke for å gi uttrykk for en mening om effektiviteten av selskapets interne kontroll.
- evaluerer vi om de anvendte regnskapsprinsippene er hensiktsmessige og om regnskapsestimatene og tilhørende noteopplysninger utarbeidet av ledelsen er rimelige.
- konkluderer vi på om ledelsens bruk av fortsatt drift-forutsetningen er hensiktsmessig, og, basert på innhentede revisjonsbevis, hvorvidt det foreligger vesentlig usikkerhet knyttet til hendelser eller forhold som kan skape tvil av betydning om selskapets evne til fortsatt drift. Dersom vi konkluderer med at det eksisterer vesentlig usikkerhet, kreves det at vi i revisjonsberetningen henleder oppmerksomheten på tilleggsopplysningene i årsregnskapet, eller, dersom slike tilleggsopplysninger ikke er tilstrekkelige, at vi modifiserer vår konklusjon. Våre konklusjoner er basert på revisjonsbevis innhentet frem til datoen for revisjonsberetningen. Etterfølgende hendelser eller forhold kan imidlertid medføre at selskapet ikke kan fortsette driften.
- evaluerer vi den samlede presentasjonen, strukturen og innholdet i årsregnskapet, inkludert tilleggsopplysningene, og hvorvidt årsregnskapet gir uttrykk for de underliggende transaksjonene og hendelsene på en måte som gir et rettviseende bilde.

Vi kommuniserer med styret blant annet om det planlagte innholdet i og tidspunkt for revisjonsarbeidet og eventuelle vesentlige funn i revisjonen, herunder vesentlige svakheter i intern kontroll som vi avdekker gjennom revisjonen.

Oslo, 29. juni 2023  
Deloitte AS

**Bjørn Prestegard**  
statsautorisert revisor

Perneo Dokumentnr: S8X8-2W3DY-B50NC-H8KU2-E1KSG-4YMOF



## PENNEO

Signaturene i dette dokumentet er juridisk bindende. Dokument signert med "Penneo" - sikker digital signatur.  
De signerende parter sin identitet er registrert, og er listet nedenfor.

"Med min signatur bekrefter jeg alle datoer og innholdet i dette dokument."

### Bjørn Magne Prestegard

Statsautorisert revisor

Serienummer: 9578-5999-4-2733085

IP: 217.173.xxx.xxx

2023-06-29 09:41:54 UTC



Penneo Dokumentnøkkel: 58XG-2W3DY-B50NO-HBKUJ-ETKSG-4YMOF


Dokumentet er signert digitalt, med **Penneo.com**. Alle digitale signatur-data i dokumentet er sikret og validert av den datamaskin-utregnede hash-verdien av det opprinnelige dokument. Dokumentet er låst og tids-stemplet med et sertifikat fra en betrodd tredjepart. All kryptografisk bevis er integrert i denne PDF, for fremtidig validering (hvis nødvendig).

#### Hvordan bekrefter at dette dokumentet er originalen?

Dokumentet er beskyttet av ett Adobe CDS sertifikat. Når du åpner dokumentet i

Adobe Reader, skal du kunne se at dokumentet er sertifisert av **Penneo e-signature service** <penneo@penneo.com>. Dette garanterer at innholdet i dokumentet ikke har blitt endret.

Det er lett å kontrollere de kryptografiske beviser som er lokalisert inne i dokumentet, med Penneo validator - <https://penneo.com/validator>



# Årsregnskap 2022

Timba Invest AS

Org.nr.: 980 401 642

Utarbeidet av:

**view.**  
PROCURATOR



## Timba Invest AS


BankID Signing  
Kristine Solberg Hjemmann  
2023-06-28

### Resultatregnskap

	Note	2022	2021
<b>Driftsinntekter og driftskostnader</b>			
Annen driftskostnad	2	155 362	169 047
<b>Sum driftskostnader</b>		<b>155 362</b>	<b>169 047</b>
<b>Driftsresultat</b>		<b>-155 362</b>	<b>-169 047</b>
<b>Finansinntekter og finanskostnader</b>			
Inntekt på andre investeringer		5 517 778	4 579 121
Verdiendring finansielle instrumenter	3, 4	-1 975 095	24 334
Annen renteinntekt		66 476	10 786
Annen finansinntekt		1 376 069	936 732
<b>Sum finansinntekter</b>		<b>4 985 227</b>	<b>5 550 972</b>
Annen rentekostnad	6	180 005	0
Annen finanskostnad		57 302	95 139
<b>Sum finanskostnader</b>		<b>237 306</b>	<b>95 139</b>
<b>Resultat av finansposter</b>		<b>4 747 921</b>	<b>5 455 833</b>
Resultat før skattekostnad		4 592 559	5 286 786
Skattekostnad på resultat	7	84 748	0
<b>Resultat</b>		<b>4 507 811</b>	<b>5 286 786</b>
<b>Årsresultat</b>		<b>4 507 811</b>	<b>5 286 786</b>
<b>Overføringer</b>			
Til ordinært utbytte		284 940	5 300 000
Avsatt til annen egenkapital		4 222 871	0
Overført fra annen egenkapital		0	-13 214
<b>Sum overføringer</b>		<b>4 507 811</b>	<b>5 286 786</b>



### Timba Invest AS



#### Balanse

	Note	2022	2021
<b>Eiendeler</b>			
<b>Anleggsmidler</b>			
<b>Finansielle anleggsmidler</b>			
Investeringer i tilknyttet selskap	3, 5	478 226	478 226
Investeringer i aksjer og aksjefond	3	1 984 968	1 783 934
Andre langsiktige fordringer		237 789	227 681
<b>Sum finansielle anleggsmidler</b>		<b>2 700 982</b>	<b>2 489 840</b>
<b>Sum anleggsmidler</b>		<b>2 700 982</b>	<b>2 489 840</b>
<b>Omløpsmidler</b>			
<b>Fordringer</b>			
Andre kortsiktige fordringer		146 594	101 987
<b>Sum fordringer</b>		<b>146 594</b>	<b>101 987</b>
<b>Investeringer</b>			
Markedsbaserte aksjer og aksjefond	4	27 263 497	40 909 809
<b>Sum investeringer</b>		<b>27 263 497</b>	<b>40 909 809</b>
<b>Bankinnskudd o.l.</b>			
Bankinnskudd		783 375	2 101 336
<b>Sum bankinnskudd o.l.</b>		<b>783 375</b>	<b>2 101 336</b>
<b>Sum omløpsmidler</b>		<b>28 193 465</b>	<b>43 113 133</b>
<b>Sum eiendeler</b>		<b>30 894 447</b>	<b>45 602 973</b>



## Timba Invest AS

BankID Signing  
Kristine Solberg Hjermand  
2023-06-28

### Balanse

	Note	2022	2021
<b>Egenkapital og gjeld</b>			
<b>Egenkapital</b>			
<b>Innskutt egenkapital</b>			
Aksjekapital	8, 9	95 850	95 850
Overkurs	9	3 725 236	4 010 176
Annen innskutt egenkapital	9	9 884 392	9 884 392
<b>Sum innskutt egenkapital</b>		<b>13 705 478</b>	<b>13 990 418</b>
<b>Opptjent egenkapital</b>			
Annen egenkapital	9	10 814 691	6 306 880
<b>Sum opptjent egenkapital</b>		<b>10 814 691</b>	<b>6 306 880</b>
<b>Sum egenkapital</b>		<b>24 520 169</b>	<b>20 297 298</b>
<b>Gjeld</b>			
<b>Kortsiktig gjeld</b>			
Leverandørgjeld		13 001	0
Betalbar skatt	7	84 748	0
Avsatt utbytte	9	284 940	25 300 000
Annen kortsiktig gjeld	6	5 991 589	5 675
<b>Sum kortsiktig gjeld</b>		<b>6 374 278</b>	<b>25 305 675</b>
<b>Sum gjeld</b>		<b>6 374 278</b>	<b>25 305 675</b>
<b>Sum egenkapital og gjeld</b>		<b>30 894 447</b>	<b>45 602 973</b>

Bærum, 27.06.2023  
Styret i Timba Invest AS

Kristine Solberg Hjermand  
styreleder



## Timba Invest AS

### Noter

#### Note 1 Regnskapsprinsipper

Årsregnskapet er satt opp i samsvar med regnskapsloven og NRS 8 God regnskapsskikk for små foretak. Unntaksreglene for små foretak er brukt for de fleste poster hvor det foreligger valgadgang.

#### Hovedregel for vurdering og klassifisering av eiendeler og gjeld

Eiendeler bestemt til varig eie eller bruk er klassifisert som anleggsmidler. Andre eiendeler er klassifisert som omløpsmidler. Fordringer som skal tilbakebetales innen ett år er klassifisert som omløpsmidler. Ved klassifisering av kortsiktig og langsiktig gjeld er tilsvarende kriterier lagt til grunn.

Anleggsmidler vurderes til anskaffelseskost, men nedskrives til virkelig verdi når verdifallet forventes ikke å være forbigående. Anleggsmidler med begrenset økonomisk levetid avskrives planmessig. Langsiktige lån balanseføres til nominelle verdier på etableringstidspunktet, og korrigeres ikke til virkelig verdi som følge av renteendringer.

Omløpsmidler vurderes til laveste av anskaffelseskost og virkelig verdi. Kortsiktig gjeld balanseføres til nominelt mottatt beløp på etableringstidspunktet, uten hensyn til senere renteendringer.

Enkelte poster er vurdert etter andre prinsipper og redegjøres for nedenfor.

#### Valuta

Pengeposter i utenlandsk valuta omregnes til balansedagens kurs.

#### Andre anleggsaksjer og andeler

Anleggsaksjer og mindre investeringer i ansvarlige selskaper og kommandittselskaper, hvor selskapet ikke har betydelig innflytelse, balanseføres til anskaffelseskost. Investeringene blir nedskrevet til virkelig verdi dersom verdifallet ikke er forbigående. Mottatte utbytter og andre overskuddsutdelinger fra selskapene inntektsføres som annen finansinntekt.

#### Aksjer i andre selskaper (omløpsaksjer)

Omløpsaksjer er vurdert etter laveste verdis prinsipp. Selskapet benytter FIFO - metoden.

#### Fordringer

Kundefordringer og andre fordringer oppføres til pålydende etter fradrag for avsetning til forventet tap. Avsetningen til tap er gjort på grunnlag av individuell vurdering av fordringene.

#### Skatter

Skattekostnaden i resultatregnskapet omfatter både periodens betalbare skatt og endring i utsatt skatt. Utsatt skatt er beregnet med 22 % på grunnlag av de midlertidige forskjeller som eksisterer mellom regnskapsmessige og skattemessige verdier, samt eventuelt ligningsmessig underskudd til fremføring ved utgangen av regnskapsåret. Skatteøkende og skattereduserende midlertidige forskjeller som reverserer eller kan reversere i samme periode er utlignet. Netto utsatt skattefordel balanseføres ikke.



## Timba Invest AS

### Noter

#### Note 2 Ansatte, godtgjørelse, lån til ansatte m.v.

Det er ingen ansatte i selskapet.

#### Revisor

Kostnadsført revisjonshonorar for 2022 utgjør kr 24 250. I tillegg kommer honorar for andre tjenester med kr 0. Beløpene er inklusive merverdiavgift.

#### Note 3 Langsiktige investeringer

Investeringer	Kostpris	Bokført verdi	Uinnkalt kapital
Aksjer	2 116 482	1 984 968	0
Tilknyttet selskap	478 226	478 226	0
<b>Sum</b>	<b>2 594 707</b>	<b>2 463 193</b>	<b>0</b>

Resultatført nedskrivning på langsiktige investeringer i 2022 er kr 303.

Per 31.12.2022 er balanseførte nedskrivninger på langsiktige investeringer kr 131 514.

#### Note 4 Kortsiktige investeringer

Kortsiktige investeringer er vurdert til laveste verdi av kostpris og markedsverdi.


Investeringer	Kostpris	Markedsverdi	Bokført verdi
Omløpsaksjer	1 428 330	5 497 296	1 408 701
Fond	27 846 198	29 138 969	25 854 796
<b>Sum</b>	<b>29 274 528</b>	<b>34 636 265</b>	<b>27 263 497</b>

Resultatført nedskrivning på kortsiktige investeringer i 2022 er kr 1 974 793.

Per 31.12.2022 er balanseførte nedskrivninger på kortsiktige investeringer kr 2 011 031.

#### Note 5 Datterselskap, TS og FKV

	Kontor- kommune	Eier- andel	Anskaffelses kost	Balanseført verdi	Egenkapital	Resultat
<b>TS</b>						
Labek AS	Trondheim	33,3 %	478 225	478 225	24 428 529	3 984 465
<b>Sum</b>			<b>478 225</b>	<b>478 225</b>	<b>24 428 529</b>	<b>3 984 465</b>



## Timba Invest AS

### Noter

#### Note 6 Mellomværende med aksjonær

Selskapet har en gjeld til aksjonær ved utgangen av året på kr 5 979 995. Gjelden renteberegnes gjennom året med den til enhver tid gjeldende skjermingsrente. Kostnadsførte renter utgjorde kr 180 005 i 2022.


#### Note 7 Skatt

Årets skattekostnad	2022	2021
Resultatført skatt på ordinært resultat:		
Betalbar skatt	84 748	0
Endring i utsatt skattefordel	0	0
<b>Skattekostnad ordinært resultat</b>	<b>84 748</b>	<b>0</b>
Skattepliktig inntekt:		
Resultat før skatt	4 592 559	5 286 786
Permanente forskjeller	-3 668 901	-5 244 204
Anvendelse av fremførbart underskudd	-538 439	-42 582
<b>Skattepliktig inntekt</b>	<b>385 219</b>	<b>0</b>
Betalbar skatt i balansen:		
Betalbar skatt på årets resultat	84 748	0
<b>Sum betalbar skatt i balansen</b>	<b>84 748</b>	<b>0</b>

Skatteeffekten av midlertidige forskjeller som har gitt opphav til utsatt skatt og utsatte skattefordeler, spesifisert på typer av midlertidige forskjeller

	2022	2021	Endring
Aksjer og andre verdipapirer	-69 431	-4 171	65 260
Akkumulert fremførbart underskudd	0	-538 439	-538 439
Inngår ikke i beregningen av utsatt skatt	69 431	542 610	473 179
<b>Utsatt skattefordel (22 %)</b>	<b>-15 275</b>	<b>-119 374</b>	<b>-104 099</b>

I henhold til God regnskapsskikk for små foretak balanseføres ikke utsatt skattefordel.



### Timba Invest AS

#### Noter

##### Note 8 Aksjonærer

Aksjekapitalen i Timba Invest AS pr. 31.12 består av følgende aksjeklasser:

	Antall	Pålydende	Bokført
A-aksjer	20 000	1,0	20 000
B-aksjer	75 850	1,0	75 850
<b>Sum</b>	<b>95 850</b>		<b>95 850</b>

A-aksjene har 100 % av stemmerettighetene, samt at aksjene i aksjeklasse A har fire ganger utbytteretten til aksjene i aksjeklasse B. Generalforsamlingen kan ved fastsettelsen av utbytte avvike fra denne fordelingen.

##### Note 9 Egenkapital

	Aksjekapital	Overkurs/ innskutt kapital	Annen egenkapital	Sum egenkapital
Egenkapital 1.1.2022	95 850	13 894 568	6 306 880	20 297 298
Utbytte		-284 940	0	-284 940
Årets resultat			4 507 811	4 507 811
<b>Egenkapital 31.12.2022</b>	<b>95 850</b>	<b>13 609 628</b>	<b>10 814 691</b>	<b>24 520 169</b>