



ÅRSREGNSKAPET FOR REGNSKAPSÅRET 2020 - GENERELL INFORMASJON

Enheten

Organisasjonsnummer: 922 941 262
Organisasjonsform: Aksjeselskap
Foretaksnavn: OCEAN IMR AS
Forretningsadresse: Plogfabrikkvegen 22
4353 KLEPP STASJON

Regnskapsår

Årsregnskapets periode: 01.01.2020 - 31.12.2020

Konsern

Morselskap i konsern: Nei

Regnskapsregler

Regler for små foretak benyttet: Ja
Benyttet ved utarbeidelsen av årsregnskapet til selskapet: Regnskapslovens alminnelige regler

Årsregnskapet fastsatt av kompetent organ

Bekreftet av representant for selskapet: Tomm Eriksen
Dato for fastsettelse av årsregnskapet: 15.06.2021

Grunnlag for avgivelse

År 2020: Årsregnskapet er elektronisk innlevert
År 2019: Tall er hentet fra elektronisk innlevert årsregnskap fra 2020

Det er ikke krav til at årsregnskapet m.v. som sendes til Regnskapsregisteret er undertegnet. Kontrollen på at dette er utført ligger hos revisor/enhetens øverste organ. Sikkerheten ivaretas ved at innsender har rolle/rettighet for innsending av årsregnskapet via Altinn, og ved at det bekreftes at årsregnskapet er fastsatt av kompetent organ.

Brønnøysundregistrene, 08.07.2022



Resultatregnskap

Beløp i: NOK	Note	2020	2019
RESULTATREGNSKAP			
Inntekter			
Salgsinntekt	1	15 404 319	422 692
Sum inntekter		15 404 319	422 692
Kostnader			
Varekostnad		7 242 818	400 608
Lønnskostnad	3	4 398 303	73 360
Avskrivning av driftsmidler og immaterielle eiendeler	4, 5	1 213 014	3 600
Nedskrivning av varige driftsmidler og immaterielle eiendeler	4, 5		
Annen driftskostnad	3	4 588 864	660 425
Sum kostnader		17 442 998	1 137 993
Driftsresultat		-2 038 679	-715 301
Finansinntekter og finanskostnader			
Annen renteinntekt		204	1 032
Annen finansinntekt		1 018	283
Sum finansinntekter		1 223	1 316
Annen rentekostnad		222 885	
Annen finanskostnad		82 033	13 088
Sum finanskostnader		304 918	13 088
Netto finans		-303 695	-11 772
Ordinært resultat før skattekostnad		-2 342 374	-727 073
Skattekostnad på ordinært resultat	6	-603 354	-157 956
Ordinært resultat etter skattekostnad		-1 739 020	-569 117
Årsresultat	7	-1 739 020	-569 117
Årsresultat etter minoritetsinteresser		-1 739 020	-569 117
Totalresultat		-1 739 020	-569 117



Resultatregnskap

Beløp i: NOK	Note	2020	2019
Overføringer og disponeringer			
Udekket tap	7, 7	-1 739 020	-569 117
Overført fra annen egenkapital	7		
Sum overføringer og disponeringer		-1 739 020	-569 117



Balanse

Beløp i: NOK	Note	2020	2019
BALANSE - EIENDELER			
Anleggsmidler			
Immaterielle eiendeler			
Forskning og utvikling	5	154 698	
Konsesjoner, patenter o.l.	5	114 083	
Utsatt skattefordel	6	761 310	157 956
Goodwill	5		
Sum immaterielle eiendeler		1 030 091	157 956
Varige driftsmidler			
Tomter, bygninger o.a. fast eiendom	4		
Maskiner og anlegg	4, 9	12 041 095	10 475 466
Skip og flytende installasjoner	4		
Driftsløsøre, inventar o.a. utstyr	4, 9	258 283	61 050
Sum varige driftsmidler		12 299 378	10 536 515
Finansielle anleggsmidler			
Andre langsiktige fordringer	2, 9	150 993	
Sum finansielle anleggsmidler		150 993	
Sum anleggsmidler		13 480 462	10 694 471
Omløpsmidler			
Varer			
Fordringer			
Kundefordringer	9	3 102 564	
Andre kortsiktige fordringer	10	987 428	1 045 166
Sum fordringer		4 089 992	1 045 166
Bankinnskudd, kontanter og lignende			
Bankinnskudd, kontanter o.l.	2	280 123	662 757
Sum bankinnskudd, kontanter og lignende		280 123	662 757
Sum omløpsmidler		4 370 115	1 707 923



Balanse

Beløp i: NOK	Note	2020	2019
SUM EIENDELER		17 850 577	12 402 394
BALANSE - EGENKAPITAL OG GJELD			
Egenkapital			
Innskutt egenkapital			
Aksjekapital	7, 8	984 900	984 900
Overkurs	7	4 935 401	7 243 538
Annen innskutt egenkapital		375 000	
Sum innskutt egenkapital		6 295 301	8 228 438
Opptjent egenkapital			
Annen egenkapital	7		-569 117
Sum opptjent egenkapital			-569 117
Sum egenkapital		6 295 301	7 659 321
Gjeld			
Langsiktig gjeld			
Utsatt skatt	6		
Annen langsiktig gjeld			
Gjeld til kredittinstitusjoner	9	2 000 000	
Øvrig langsiktig gjeld	4	3 798 474	4 551 687
Sum annen langsiktig gjeld		5 798 474	4 551 687
Sum langsiktig gjeld		5 798 474	4 551 687
Kortsiktig gjeld			
Gjeld til kredittinstitusjoner	2	1 952 242	
Leverandørgjeld		1 554 318	177 572
Betalbar skatt	6		
Skyldig offentlige avgifter		467 852	6 172
Annen kortsiktig gjeld		1 782 390	7 643
Sum kortsiktig gjeld		5 756 802	191 387
Sum gjeld		11 555 277	4 743 074



Balanse

Beløp i: NOK	Note	2020	2019
SUM EGENKAPITAL OG GJELD		17 850 577	12 402 394



Brønnøysundregistrene

ÅRSREGNSKAP FOR REGNSKAPSÅRET 2020 - GENERELL INFORMASJON

Journalnummer: 2021 615728

Enheten

Organisasjonsnummer: 922 941 262
Organisasjonsform: Aksjeselskap
Foretaksnavn: OCEAN IMR AS
Forretningsadresse: Plogfabrikkvegen 22
4353 KLEPP STASJON

Regnskapsår

Årsregnskapets periode: 01.01.2020 - 31.12.2020

Konsern

Morselskap i konsern: Nei

Regnskapsregler

Regler for små foretak benyttet: Ja
Benyttet ved utarbeidelsen av
årsregnskapet til selskapet: Regnskapslovens alminnelige regler

Årsregnskapet fastsatt av kompetent organ

Bekreftet av representant for selskapet: Tomm Eriksen
Dato for fastsettelse av årsregnskapet: 15.06.2021

Revisjon

Årsregnskapet er utarbeidet av ekstern
autorisert regnskapsfører: Ja
Ekstern autorisert regnskapsfører har i
løpet av regnskapsåret bistått ved den
løpende regnskapsføringen eller utført
andre tjenester for selskapet enn å
utarbeide årsregnskapet: Ja

Grunnlag for avgivelse

År 2020: Årsregnskap er elektronisk innlevert.
År 2019: Tall er hentet fra elektronisk innlevert årsregnskap fra 2020.

Det er ikke krav til at årsregnskapet m.v. som sendes til Regnskapsregisteret er undertegnet. Kontrollen på at dette er utført ligger hos revisor/enhetens øverste organ. Sikkerheten ivaretas ved at innsender har rolle/rettighet for innsending av årsregnskapet via Altinn, og ved at det bekreftes at årsregnskapet er fastsatt av kompetent organ.

Brønnøysundregistrene, 16.08.2021



Organisasjonsnr: 922 941 262
OCEAN IMR AS

RESULTATREGNSKAP

Beløp i: NOK	Note	2020	2019
RESULTATREGNSKAP			
Inntekter			
Salgsinntekt	1	15 404 319	422 692
Sum inntekter		15 404 319	422 692
Kostnader			
Varekostnad		7 242 818	400 608
Lønnskostnad	3	4 398 303	73 360
Avskrivning av driftsmidler og immaterielle eiendeler	4, 5	1 213 014	3 600
Nedskrivning av varige driftsmidler og immaterielle eiendeler	4, 5		
Annen driftskostnad	3	4 588 864	660 425
Sum kostnader		17 442 998	1 137 993
Driftsresultat		-2 038 679	-715 301
Finansinntekter og finanskostnader			
Annen renteinntekt		204	1 032
Annen finansinntekt		1 018	283
Sum finansinntekter		1 223	1 316
Annen rentekostnad		222 885	
Annen finanskostnad		82 033	13 088
Sum finanskostnader		304 918	13 088
Netto finans		-303 695	-11 772
Ordinært resultat før skattekostnad		-2 342 374	-727 073
Skattekostnad på ordinært resultat	6	-603 354	-157 956
Ordinært resultat etter skattekostnad		-1 739 020	-569 117
Årsresultat	7	-1 739 020	-569 117
Årsresultat etter minoritetsinteresser		-1 739 020	-569 117
Totalresultat		-1 739 020	-569 117
Overføringer og disponeringer			
Udekket tap	7, 7	-1 739 020	-569 117
Overført fra annen egenkapital	7		



Sum overføringer og
disponeringer

-1 739 020

-569 117



Organisasjonsnr: 922 941 262
OCEAN IMR AS

BALANSE

Beløp i: NOK	Note	2020	2019
BALANSE - EIENDELER			
Anleggsmidler			
Immaterielle eiendeler			
Forskning og utvikling	5	154 698	
Konsesjoner, patenter o.l.	5	114 083	
Utsatt skattefordel	6	761 310	157 956
Goodwill	5		
Sum immaterielle eiendeler		1 030 091	157 956
Varige driftsmidler			
Tomter, bygninger o.a. fast eiendom	4		
Maskiner og anlegg	4, 9	12 041 095	10 475 466
Skip og flytende installasjoner	4		
Driftsløsøre, inventar o. a. utstyr	4, 9	258 283	61 050
Sum varige driftsmidler		12 299 378	10 536 515
Finansielle anleggsmidler			
Andre langsiktige fordringer	2, 9	150 993	
Sum finansielle anleggsmidler		150 993	
Sum anleggsmidler		13 480 462	10 694 471
Omløpsmidler			
Varer			
Fordringer			
Kundefordringer	9	3 102 564	
Andre kortsiktige fordringer	10	987 428	1 045 166
Sum fordringer		4 089 992	1 045 166
Bankinnskudd, kontanter og lignende			
Bankinnskudd, kontanter o. l.	2	280 123	662 757
Sum bankinnskudd, kontanter og lignende		280 123	662 757
Sum omløpsmidler		4 370 115	1 707 923
SUM EIENDELER		17 850 577	12 402 394

BALANSE - EGENKAPITAL OG GJELD



Egenkapital			
Innskutt egenkapital			
Aksjekapital	7, 8	984 900	984 900
Overkurs	7	4 935 401	7 243 538
Annen innskutt egenkapital		375 000	
Sum innskutt egenkapital		6 295 301	8 228 438
Opptjent egenkapital			
Annen egenkapital	7		-569 117
Sum opptjent egenkapital			-569 117
Sum egenkapital		6 295 301	7 659 321
Gjeld			
Langsiktig gjeld			
Utsatt skatt	6		
Annen langsiktig gjeld			
Gjeld til			
kredittinstitusjoner	9	2 000 000	
Øvrig langsiktig gjeld	4	3 798 474	4 551 687
Sum annen langsiktig gjeld		5 798 474	4 551 687
Sum langsiktig gjeld		5 798 474	4 551 687
Kortsiktig gjeld			
Gjeld til			
kredittinstitusjoner	2	1 952 242	
Leverandørgjeld		1 554 318	177 572
Betalbar skatt	6		
Skyldig offentlige avgifter		467 852	6 172
Annen kortsiktig gjeld		1 782 390	7 643
Sum kortsiktig gjeld		5 756 802	191 387
Sum gjeld		11 555 277	4 743 074
SUM EGENKAPITAL OG GJELD		17 850 577	12 402 394



Organisasjonsnr: 922 941 262
OCEAN IMR AS

NOTEOPPLYSNINGER - SELSKAP - alle poster oppgitt i hele tall

Note

Antall årsverk i regnskapsåret

Virksomheten har hatt følgende antall årsverk:
8.00



Årsregnskap 2020

Ocean IMR AS

Resultatregnskap
Balanse
Noter til regnskapet

Org.nr.: 922 941 262



Resultatregnskap

Ocean IMR AS

Driftsinntekter og driftskostnader	Note	2020	2019
Salgsinntekt	1	15 404 319	422 692
Sum driftsinntekter		15 404 319	422 692
Varekostnad		7 242 818	400 608
Lønnskostnad	3	4 398 303	73 360
Avskrivning av driftsmidler og immaterielle eiendeler	4, 5	1 213 014	3 600
Annen driftskostnad	3	4 588 864	660 425
Sum driftskostnader		17 442 998	1 137 993
Driftsresultat		-2 038 679	-715 301
Finansinntekter og finanskostnader			
Annen renteinntekt		204	1 032
Annen finansinntekt		1 018	283
Annen rentekostnad		222 885	0
Annen finanskostnad		82 033	13 088
Resultat av finansposter		-303 695	-11 772
Ordinært resultat før skattekostnad		-2 342 374	-727 073
Skattekostnad på ordinært resultat	6	-603 354	-157 956
Ordinært resultat		-1 739 020	-569 117
Årsresultat	7	-1 739 020	-569 117
Overføringer			
Overført fra overkurs	7	-1 739 020	0
Overført til udekket tap	7	0	569 117
Sum overføringer		-1 739 020	-569 117



Balanse

Ocean IMR AS

Eiendeler	Note	2020	2019
Anleggsmidler			
Immaterielle eiendeler			
Forskning og utvikling	5	154 698	0
Konsesjoner, patenter o.l.	5	114 083	0
Utsatt skattefordel	6	761 310	157 956
Sum immaterielle eiendeler		1 030 091	157 956
Varige driftsmidler			
Maskiner og anlegg	4, 9	12 041 095	10 475 466
Driftsløsøre, inventar o.a. utstyr	4, 9	258 283	61 050
Sum varige driftsmidler		12 299 378	10 536 515
Andre langsiktige fordringer	2, 9	150 993	0
Sum finansielle anleggsmidler		150 993	0
Sum anleggsmidler		13 480 462	10 694 471
Omløpsmidler			
Fordringer			
Kundefordringer	9	3 102 564	0
Andre kortsiktige fordringer	10	987 428	1 045 166
Sum fordringer		4 089 992	1 045 166
Bankinnskudd, kontanter o.l.	2	280 123	662 757
Sum omløpsmidler		4 370 115	1 707 923
Sum eiendeler		17 850 577	12 402 394


Ocean IMR AS

Side 3

**Balanse**

Ocean IMR AS


Egenkapital og gjeld	Note	2020	2019
Egenkapital			
Innskutt egenkapital			
Aksjekapital	7, 8	984 900	984 900
Overkurs	7	4 935 401	7 243 538
Besluttet, ikke reg kapitalforhøyelse		375 000	0
Sum innskutt egenkapital		6 295 301	8 228 438
Opptjent egenkapital			
Annen egenkapital	7	0	-569 117
Sum opptjent egenkapital		0	-569 117
Sum egenkapital		6 295 301	7 659 321
Gjeld			
Annen langsiktig gjeld			
Gjeld til kredittinstitusjoner	9	2 000 000	0
Øvrig langsiktig gjeld	4	3 798 474	4 551 687
Sum annen langsiktig gjeld		5 798 474	4 551 687
Kortsiktig gjeld			
Gjeld til kredittinstitusjoner	2	1 952 242	0
Leverandørgjeld		1 554 318	177 572
Skyldig offentlige avgifter		467 852	6 172
Annen kortsiktig gjeld		1 782 390	7 643
Sum kortsiktig gjeld		5 756 802	191 387
Sum gjeld		11 555 277	4 743 074
Sum egenkapital og gjeld		17 850 577	12 402 394





Morten Tjeldflåt
styreleder



Stig Gundersen
styremedlem

Klepp, 15.06.2021

Tomm Eriksen
styremedlem/daglig leder


Håkon Sembmoen Tjeldflåt
styremedlem

Lars Sigvald Thuestad
styremedlem



Note 1 Regnskapsprinsipper

Årsregnskapet er satt opp i samsvar med regnskapsloven og god regnskapsskikk for små foretak.

Valuta

Pengeposter i utenlandsk valuta vurderes iht. kursen ved regnskapsårets slutt.

Driftsinntekter

Inntektsføring ved salg av varer skjer på leveringstidspunktet. Tjenester inntektsføres etter hvert som de leveres.

Skatt

Skattekostnaden i resultatregnskapet omfatter både periodens betalbare skatt og endring i utsatt skatt. Utsatt skatt er beregnet med 22 % på grunnlag av de midlertidige forskjeller som eksisterer mellom regnskapsmessige og skattemessige verdier, samt ligningsmessig underskudd til fremføring ved utgangen av regnskapsåret. Skatteøkende og skattereduserende midlertidige forskjeller som reverserer eller kan reverseres i samme periode er utlignet og nettoført.

Klassifisering og vurdering av anleggsmidler

Anleggsmidler omfatter eiendeler bestemt til varig eie og bruk. Anleggsmidler er vurdert til anskaffelseskost. Varige driftsmidler balanseføres og avskrives over driftsmidlets økonomiske levetid. Varige driftsmidler nedskrives til gjenvinnbart beløp ved verdifall som forventes ikke å være forbigående. Gjenvinnbart beløp er det høyeste av netto salgsverdi og verdi i bruk. Verdi i bruk er nåverdi av fremtidige kontantstrømmer knyttet til eiendelen. Nedskrivningen reverseres når grunnlaget for nedskrivningen ikke lenger er til stede.

Klassifisering og vurdering av omløpsmidler

Omløpsmidler og kortsiktig gjeld omfatter normalt poster som forfaller til betaling innen ett år etter balansedagen, samt poster som knytter seg til varekretsløpet. Omløpsmidler vurderes til laveste verdi av anskaffelseskost og virkelig verdi.

Fordringer

Kundefordringer og andre fordringer oppføres til pålydende etter fradrag for avsetning til forventet tap. Avsetning til tap gjøres på grunnlag av en individuell vurdering av de enkelte fordringene.

Leasing

Det skiller mellom finansiell og operasjonell leasing. Driftsmidler finansiert ved finansiell leasing er regnskapsmessig klassifisert under varige driftsmidler. Motposten er medtatt som langsiktig gjeld. Leiebeløp fordeles mellom rentekostnad og avdrag på gjelden.

Operasjonell leasing kostnadsføres som driftskostnad basert på fakturert leasingleie.



Note 2 Bankinnskudd

Innestående midler på skattetrekkskonto (bundne midler) er på kr. 252 997.

Det er stilt sikkerhet i et bankinnskudd overfor selskapets bankforbindelse med kr. 150 993.

Selskapet har en trekkfasilitet (kassakreditt) på sin driftskonto på kr. 3 500 000. Per 31.12.2020 var det trukket kr. -1 952 242 av denne. Beløpet er oppført som kortsiktig gjeld til kredittinstitusjoner i selskapets balanse.

Note 3 Lønnskostnader og ytelser, godtgjørelser til daglig leder, styret og revisor

Lønnskostnader	2020	2019
Lønninger	4 068 433	62 518
Arbeidsgiveravgift	549 151	8 815
Pensjonskostnader	51 699	0
Refusjon tilskudd	-442 126	0
Andre ytelser	171 146	2 026
Sum	4 398 303	73 360

Selskapet har i 2020 sysselsatt 8 årsverk.

Pensjonsforpliktelser

Selskapet er pliktig til å ha tjenstepensjonsordning etter lov om obligatorisk tjenstepensjon. Selskapets pensjonsordninger tilfredsstiller kravene i denne lov.

Ytelser til ledende personer	Daglig leder	Styret
Lønn	657 066	0
Pensjonskostnader	13 141	0
Annen godtgjørelse	1 774	0
Sum	671 981	0

Revisor

Kostnadsført revisjonshonorar utgjør kr. 35 000 i 2020. I tillegg er det påløpt kr. 10 925 i honorar for andre tjenester fra revisor.



Note 4 Anleggsnote

	Maskiner og anlegg	Driftsmidler, inventar o.l.	Sum varige driftsmidler
Anskaffelseskost 01.01.2020	10 475 466	64 650	10 540 116
Tilgang kjøpte driftsmidler	2 674 426	278 634	2 953 060
Anskaffelseskost 31.12.2020	13 149 892	343 284	13 493 176
Akkumulerte avskrivninger 01.01.2020	0	3 600	3 600
Årets avskrivninger	483 300	81 400	564 700
Bokført verdi per 31.12.2020	12 666 592	258 284	12 924 876
Årets avskrivninger	483 300	81 400	564 700
Avskrivningssatser	5-10 år	3 år	

I posten Maskiner og anlegg inngår leasing av tre driftsmidler som balanseføres. Avtalene er inngått i 2019 hvor avskrivningsperioden startet i 2020.

	Ultralyd rigg	Bar høytrykkspumpe	EMI Unit
Anskaffelseskost 31.12.2020	2 530 000	2 513 000	1 421 387
Årets avskrivninger	253 000	230 358	142 139
Balanseført verdi 31.12.2020	2 277 000	2 282 642	1 279 248
Forskuddsbetalt beløp	759 000	755 000	398 700
Årets amortisering av leasingforpl.	271 745	320 619	160 848
Gjeldsforpliktelse 31.12.2020	1 499 255	1 437 381	861 839

Note 5 Immaterielle eiendeler

	Ocean Data Pool	ISO-sertifisering	Totalt
Tilgang kjøpte immaterielle eiendeler	154 698	136 900	291 598
Anskaffelseskost 31.12.2020	154 698	136 900	291 598
Akkumulerte avskrivninger 31.12	0	22 817	22 817
Bokført verdi 31.12.2020	154 698	114 083	268 781
Årets avskrivninger	0	22 817	22 817
Akk. avskrivninger 31.12.2020	0	22 817	22 817
Økonomisk levetid	5 år	3 år	
Avskrivningsplan	Ikke påbegynt	Lineær	



Note 6 Skatt

Årets skattekostnad	2020	2019
Resultatført skatt på ordinært resultat:		
Betalbar skatt	0	0
Endring i utsatt skattefordel	-603 354	-157 956
Skattekostnad ordinært resultat	-603 354	-157 956

Skattepliktig inntekt:		
Ordinært resultat før skatt	-2 342 374	-727 073
Permanente forskjeller	-400 143	9 091
Endring i midlertidige forskjeller	-808 276	-2 724 246
Skattepliktig inntekt	-3 550 792	-3 442 228

Betalbar skatt i balansen:		
Betalbar skatt på årets resultat	0	0
Sum betalbar skatt i balansen	0	0

Beregning av effektiv skattesats		
Resultat før skatt	-2 342 374	-727 073
Beregnet skatt av resultat før skatt	-515 322	-159 956
Skatteeffekt av permanente forskjeller	-88 031	2 000
Sum	-603 354	-157 956
Effektiv skattesats	25,8 %	21,7 %

Skatteeffekten av midlertidige forskjeller og underskudd til fremføring som har gitt opphav til utsatt skatt og utsatte skattefordeler, spesifisert på typer av midlertidige forskjeller

	2020	2019	Endring
Varige driftsmidler	1 492 106	811 546	-680 560
Balanseførte leieavtaler	2 040 415	1 912 700	-127 715
Sum	3 532 521	2 724 246	-808 276
Akkumulert fremførbart underskudd	-6 993 020	-3 442 228	3 550 792
Grunnlag for utsatt skattefordel	-3 460 499	-717 982	2 742 517
Utsatt skattefordel (22 %)	-761 310	-157 956	603 354



Note 7 Egenkapital

	Aksjekapital	Overkurs	Besluttet, ikke reg. kapital	Annen egenkapital	Sum egenkapital
Pr. 01.01.2020	984 900	7 243 538	0	-569 117	7 659 321
Emisjon 17.12.2020			375 000	0	375 000
Dekket tidl tap fra overkurs		-569 117		569 117	
Årets resultat		-1.739 020			-1 739 020
Pr. 31.12.2020	984 900	4 935 401	375 000	0	6 295 301

Note 8 Aksjonærer

Aksjekapitalen i Ocean IMR AS pr. 31.12.2020 består av:

	Antall	Pålydende	Bokført
Ordinære aksjer	9 849	100,00	984 900
Sum	9 849		984 900

Eierstruktur

	Antall	Eierandel i %	Stemmeandel i %
Deep Sea Holding AS	2 094	21,26	21,26
Inro AS	2 046	20,77	20,77
Lst Holding AS	2 025	20,56	20,56
Holme Holding AS	1 365	13,86	13,86
Hsemb Holding AS	901	9,15	9,15
Jlg Holding AS	901	9,15	9,15
S.h Holding AS	346	3,51	3,51
Rumag Holding AS	171	1,74	1,74
Totalt antall aksjer	9 849	100,00	100,00

Aksjer og opsjoner eiet indirekte av medlemmer i styret og daglig leder:

Navn	Verv	Antall
Tomm Eriksen	styremedlem/daglig leder	2 094
Lars Sigvald Thuestad	styremedlem	2 025
Stig Gundersen	styremedlem	901
Håkon Sembsmoen Tjeldflåt	styremedlem	901
Morten Tjeldflåt	styreleder	120
Totalt antall aksjer		6 041



Note 9 Pantstillelser og garantier

	31.12.2020
Pantsikret gjeld, pantstillelser og garantier	
Langsiktig gjeld til kredittinstitusjoner	2 000 000
Sum	2 000 000
Regnskapsført verdi av pantsikrede eiendeler	
Bankinnskudd	150 993
Driftsmidler	12 041 095
Driftstilbehør	258 283
Kundefordringer	3 102 564
Sum	15 552 935

Arbeidende aksjonærer har i tillegg stilt selvskyldnerkausjon for kr. 500 000 av selskapets kassakreditt.

Note 10 Offentlig tilskudd

Ocean IMR AS har i 2020 fått innvilget to SkatteFUNN-prosjekter og et kommersialiseringstilskudd gjennom Innovasjon Norge. Offentlige tilskudd er regnskapsført som reduksjon av respektive kostnader, og aktivert forskning og utvikling. Tilskuddsmidler regnskapsføres i den perioden hvor de underliggende aktivitetene som tilskuddet er innvilget for utføres.

SkatteFUNN-refusjon i 2020 utgjør kr. 447 799.
Opptjent kommersialiseringstilskudd i 2020 utgjør kr. 218 801.

Begge beløpene inngår i andre kortsiktige fordringer per 31.12.2020.



BDO AS
Luramyrveien 40
Postboks 1107
4391 Sandnes

Uavhengig revisors beretning

Til generalforsamlingen i Ocean Imr AS

Uttalelse om revisjonen av årsregnskapet

Konklusjon

Vi har revidert årsregnskapet til Ocean Imr AS.

Årsregnskapet består av:

- Balanse per 31. desember 2020
- Resultatregnskap for 2020
- Noter til årsregnskapet, herunder et sammendrag av viktige regnskapsprinsipper.

Etter vår mening:

Er årsregnskapet avgitt i samsvar med lov og forskrifter og gir et rettviseende bilde av selskapets finansielle stilling per 31. desember 2020 og av dets resultater for regnskapsåret avsluttet per denne datoen i samsvar med regnskapslovens regler og god regnskapsskikk i Norge.

Grunnlag for konklusjonen

Vi har gjennomført revisjonen i samsvar med lov, forskrift og god revisjonsskikk i Norge, herunder de internasjonale revisjonsstandardene International Standards on Auditing (ISA-ene). Våre oppgaver og plikter i henhold til disse standardene er beskrevet i Revisors oppgaver og plikter ved revisjon av årsregnskapet. Vi er uavhengige av selskapet slik det kreves i lov og forskrift, og har overholdt våre øvrige etiske forpliktelser i samsvar med disse kravene. Etter vår oppfatning er innhentet revisjonsbevis tilstrekkelig og hensiktsmessig som grunnlag for vår konklusjon.

Annen informasjon

Ledelsen er ansvarlig for annen informasjon. Annen informasjon består av årsberetningen.

Vår uttalelse om revisjonen av årsregnskapet dekker ikke annen informasjon, og vi attesterer ikke den andre informasjonen.

I forbindelse med revisjonen av årsregnskapet er det vår oppgave å lese annen informasjon identifisert ovenfor med det formål å vurdere hvorvidt det foreligger vesentlig inkonsistens mellom annen informasjon og årsregnskapet, kunnskap vi har opparbeidet oss under revisjonen, eller hvorvidt den tilsynelatende inneholder vesentlig feilinformasjon.

Dersom vi, på bakgrunn av arbeidet vi har utført, konkluderer med at disse andre opplysningene inneholder vesentlig feilinformasjon, er vi pålagt å uttale oss om dette. Vi har ingenting å rapportere i så henseende.

Styret og daglig leders ansvar for årsregnskapet

Styret og daglig leder (ledelsen) er ansvarlig for å utarbeide årsregnskapet i samsvar med lov og forskrifter, herunder for at det gir et rettviseende bilde i samsvar med regnskapslovens regler og god regnskapsskikk i Norge. Ledelsen er også ansvarlig for slik internkontroll som den finner nødvendig



for å kunne utarbeide et årsregnskap som ikke inneholder vesentlig feilinformasjon, verken som følge av misligheter eller utilsiktede feil.

Ved utarbeidelsen av årsregnskapet må ledelsen ta standpunkt til selskapets evne til fortsatt drift og opplyse om forhold av betydning for fortsatt drift. Forutsetningen om fortsatt drift skal legges til grunn for årsregnskapet så lenge det ikke er sannsynlig at virksomheten vil bli avviklet.

Revisors oppgaver og plikter ved revisjonen av årsregnskapet

Vårt mål er å oppnå betryggende sikkerhet for at årsregnskapet som helhet ikke inneholder vesentlig feilinformasjon, verken som følge av misligheter eller utilsiktede feil, og å avgi en revisjonsberetning som inneholder vår konklusjon. Betryggende sikkerhet er en høy grad av sikkerhet, men ingen garanti for at en revisjon utført i samsvar med lov, forskrift og god revisjonsskikk i Norge, herunder ISA-ene, alltid vil avdekke vesentlig feilinformasjon som eksisterer. Feilinformasjon kan oppstå som følge av misligheter eller utilsiktede feil. Feilinformasjon blir vurdert som vesentlig dersom den enkeltvis eller samlet med rimelighet kan forventes å påvirke økonomiske beslutninger som brukerne foretar basert på årsregnskapet.

For videre beskrivelse av revisors oppgaver og plikter vises det til:
<https://revisorforeningen.no/revisjonsberetninger>

Uttalelse om andre lovmessige krav

Konklusjon om registrering og dokumentasjon

Basert på vår revisjon av årsregnskapet som beskrevet ovenfor, og kontrollhandlinger vi har funnet nødvendig i henhold til internasjonal standard for attestasjonsoppdrag (ISAE) 3000 «Attestasjonsoppdrag som ikke er revisjon eller forenklet revisorkontroll av historisk finansiell informasjon», mener vi at ledelsen har oppfylt sin plikt til å sørge for ordentlig og oversiktlig registrering og dokumentasjon av selskapets regnskapsopplysninger i samsvar med lov og god bokføringskikk i Norge.

BDO AS

Ellen Marie Marvik
statsautorisert revisor
(elektronisk signert)

Penneo Dokumentnøkkel: UBG8S-G4HC3-3KKXY-BE17-FZ82X-LA1QI



PENNEO

Signaturene i dette dokumentet er juridisk bindende. Dokument signert med "Penneo"™ - sikker digital signatur.
De signerende parter sin identitet er registrert, og er listet nedenfor.

"Med min signatur bekrefter jeg alle datoer og innholdet i dette dokument."

Ellen Marie Mo Marvik

Partner

På vegne av: BDO AS

Serienummer: 9578-5997-4-628197

IP: 188.95.xxx.xxx

2021-07-07 07:18:09Z



Penneo Dokumentnøkkel: UBG8S-G4HC3-3KXY-BE17-FZ82X-LATQL

Dokumentet er signert digitalt, med **Penneo.com**. Alle digitale signatur-data i dokumentet er sikret og validert av den datamaskin-utregnede hash-verdien av det opprinnelige dokument. Dokumentet er låst og tids-stemplet med et sertifikat fra en betrodd tredjepart. All kryptografisk bevis er integrert i denne PDF, for fremtidig validering (hvis nødvendig).

Hvordan bekrefter at dette dokumentet er originalen?

Dokumentet er beskyttet av ett Adobe CDS sertifikat. Når du åpner dokumentet i

Adobe Reader, skal du kunne se at dokumentet er sertifisert av **Penneo e-signature service <penneo@penneo.com>**. Dette garanterer at innholdet i dokumentet ikke har blitt endret.

Det er lett å kontrollere de kryptografiske beviser som er lokalisert inne i dokumentet, med Penneo validator - <https://penneo.com/validate>