



ÅRSREGNSKAPET FOR REGNSKAPSÅRET 2025 - GENERELL INFORMASJON

Enheten

Organisasjonsnummer: 924 781 734
Organisasjonsform: Aksjeselskap
Foretaksnavn: BRANDBO HOLDING AS
Forretningsadresse: Sløttvegen 19
2390 MOELV

Regnskapsår

Årsregnskapets periode: 01.01.2025 - 31.12.2025

Konsern

Morselskap i konsern: Nei

Regnskapsregler

Regler for små foretak benyttet: Ja
Benyttet ved utarbeidelsen av årsregnskapet til selskapet: Regnskapslovens alminnelige regler

Årsregnskapet fastsatt av kompetent organ

Bekreftet av representant for selskapet: Halvor Brandbo
Dato for fastsettelse av årsregnskapet: 22.04.2026

Grunnlag for avgivelse

År 2025: Årsregnskapet er elektronisk innlevert
År 2024: Tall er hentet fra elektronisk innlevert årsregnskap fra 2025

Det er ikke krav til at årsregnskapet m.v. som sendes til Regnskapsregisteret er undertegnet. Kontrollen på at dette er utført ligger hos revisor/enhetens øverste organ. Sikkerheten ivaretas ved at innsender har rolle/rettighet for innsending av årsregnskapet via Altinn, og ved at det bekreftes at årsregnskapet er fastsatt av kompetent organ.

Brønnøysundregistrene, 25.04.2026



Resultatregnskap

Beløp i: NOK	Note	2025	2024
RESULTATREGNSKAP			
Inntekter			
Salgsinntekt		48 000	458 599
Annen driftsinntekt		6 132	17 806
Sum inntekter		54 132	476 405
Kostnader			
Varekostnad			17 118
Lønnskostnad	2		
Avskrivning av driftsmidler og immaterielle eiendeler		21 335	70 399
Annen driftskostnad		95 044	200 444
Sum kostnader		116 379	287 960
Driftsresultat		-62 247	188 445
Finansinntekter og finanskostnader			
Annen renteinntekt		15 711	13 777
Annen finansinntekt		23 137	3 419
Sum finansinntekter		38 848	17 196
Nedskrivning av andre finansielle anleggsmidler		42 232	
Annen rentekostnad			158
Annen finanskostnad		8 286	
Sum finanskostnader		50 518	158
Netto finans		-11 670	17 038
Resultat før skattekostnad		-73 918	205 483
Skattekostnad på resultat	3	5 010	45 237
Årsresultat	4	-78 928	160 246
Årsresultat etter minoritetsinteresser		-78 928	160 246
Totalresultat		-78 928	160 246



Resultatregnskap

Beløp i: NOK	Note	2025	2024
Overføringer og disponeringer			
Avsatt til annen egenkapital		-78 928	160 246
Sum overføringer og disponeringer		-78 928	160 246



Balanse

Beløp i: NOK	Note	2025	2024
BALANSE - EIENDELER			
Anleggsmidler			
Immaterielle eiendeler			
Varige driftsmidler			
Maskiner og anlegg			73 010
Sum varige driftsmidler			73 010
Finansielle anleggsmidler			
Investeringer i tilknyttet selskap		200 960	
Investeringer i aksjer og andeler			8 286
Andre langsiktige fordringer			838 955
Sum finansielle anleggsmidler		200 960	847 241
Sum anleggsmidler	5	200 960	920 251
Omløpsmidler			
Varer			
Fordringer			
Andre kortsiktige fordringer		100 000	
Sum fordringer		100 000	
Bankinnskudd, kontanter og lignende			
Bankinnskudd, kontanter o.l.		2 474 954	1 815 112
Sum bankinnskudd, kontanter og lignende		2 474 954	1 815 112
Sum omløpsmidler		2 574 954	1 815 112
SUM EIENDELER		2 775 914	2 735 363

BALANSE - EGENKAPITAL OG GJELD

Egenkapital

Innskutt egenkapital



Balanse

Beløp i: NOK	Note	2025	2024
Aksjekapital	6	30 000	30 000
Beholdning av egne aksjer	6		
Sum innskutt egenkapital		30 000	30 000
Opptjent egenkapital			
Annen egenkapital		2 729 634	2 607 602
Sum opptjent egenkapital		2 729 634	2 607 602
Sum egenkapital	4	2 759 634	2 637 602
Gjeld			
Langsiktig gjeld			
Utsatt skatt			1 114
Sum avsetninger for forpliktelser			1 114
Annen langsiktig gjeld			
Sum langsiktig gjeld			1 114
Kortsiktig gjeld			
Leverandørgjeld		10 403	18 433
Betalbar skatt		6 124	54 472
Skyldig offentlige avgifter		-247	23 742
Annen kortsiktig gjeld	7		
Sum kortsiktig gjeld		16 280	96 647
Sum gjeld		16 280	97 761
SUM EGENKAPITAL OG GJELD		2 775 914	2 735 363



Brønnøysundregistrene

ÅRSREGNSKAP FOR REGNSKAPSÅRET 2025 - GENERELL INFORMASJON

Journalnummer: 2026 394693

Virksomheten

Organisasjonsnummer: 924 781 734
Organisasjonsform: Aksjeselskap
Foretaksnavn: BRANDBO HOLDING AS
Forretningsadresse: Sløttvegen 19
2390 MOELV

Regnskapsår

Årsregnskapets periode: 01.01.2025 - 31.12.2025

Konsern

Morselskap i konsern: Nei

Regnskapsregler

Regler for små foretak benyttet: Ja
Benyttet ved utarbeidelsen av
årsregnskapet: Regnskapslovens alminnelige regler

Årsregnskapet fastsatt av kompetent organ

Bekreftet av: Halvor Brandbo
Dato for fastsettelse av årsregnskapet: 22.04.2026

Revisjon

Selskapet har besluttet at årsregnskapet
ikke skal revideres: Ja
Årsregnskapet er utarbeidet av ekstern
autorisert regnskapsfører: Ja
Ekstern autorisert regnskapsfører har i
løpet av regnskapsåret bistått ved den
løpende regnskapsføringen eller utført
andre tjenester for selskapet enn å
utarbeide årsregnskapet: Ja

Grunnlag for avgivelse

År 2025: Årsregnskap er elektronisk innlevert.
År 2024: Tall er hentet fra elektronisk innlevert årsregnskap fra 2025.

*Virksomheten sitt øverste organ er ansvarlig for at årsregnskapet er signert.
Det er mulig å levere årsregnskap uten signatur fordi sikkerheten for rett
rapportering er ivaretatt ved at innsenderen har rolle/rettighet for innsending
i Altinn. Navnet på representanten, som bekrefter at årsregnskapet er godkjent,
er i tillegg oppgitt.*

Brønnøysundregistrene, 23.04.2026

Brønnøysundregistrene
Postadresse: Postboks 900, 8910 Brønnøysund
Telefon: 75 00 75 00
E-post: firmapost@brreg.no Internett: www.brreg.no
Organisasjonsnummer: 974 760 673



Organisasjonsnr: 924 781 734
BRANDBO HOLDING AS

RESULTATREGNSKAP

Beløp i: NOK	Note	2025	2024
RESULTATREGNSKAP			
Inntekter			
Salgsinntekt		48 000	458 599
Annen driftsinntekt		6 132	17 806
Sum inntekter		54 132	476 405
Kostnader			
Varekostnad			17 118
Lønnskostnad	2		
Avskrivning av driftsmidler og immaterielle eiendeler		21 335	70 399
Annen driftskostnad		95 044	200 444
Sum kostnader		116 379	287 960
Driftsresultat		-62 247	188 445
Finansinntekter og finanskostnader			
Annen renteinntekt		15 711	13 777
Annen finansinntekt		23 137	3 419
Sum finansinntekter		38 848	17 196
Nedskrivning av andre finansielle anleggsmidler		42 232	
Annen rentekostnad			158
Annen finanskostnad		8 286	
Sum finanskostnader		50 518	158
Netto finans		-11 670	17 038
Resultat før skattekostnad		-73 918	205 483
Skattekostnad på resultat	3	5 010	45 237
Årsresultat	4	-78 928	160 246
Årsresultat etter minoritetsinteresser		-78 928	160 246
Totalresultat		-78 928	160 246
Overføringer og disponeringer			
Avsatt til annen egenkapital		-78 928	160 246
Sum overføringer og disponeringer		-78 928	160 246



Organisasjonsnr: 924 781 734
BRANDBO HOLDING AS

BALANSE

Beløp i: NOK	Note	2025	2024
--------------	------	------	------

BALANSE - EIENDELER

Anleggsmidler Immaterielle eiendeler

Varige driftsmidler

Maskiner og anlegg			73 010
Sum varige driftsmidler			73 010

Finansielle anleggsmidler

Investeringer i tilknyttet selskap		200 960	
Investeringer i aksjer og andeler			8 286
Andre langsiktige fordringer			838 955
Sum finansielle anleggsmidler		200 960	847 241

Sum anleggsmidler	5	200 960	920 251
-------------------	---	---------	---------

Omløpsmidler

Varer

Fordringer

Andre kortsiktige fordringer		100 000	
Sum fordringer		100 000	

Bankinnskudd, kontanter og lignende

Bankinnskudd, kontanter o. l.		2 474 954	1 815 112
Sum bankinnskudd, kontanter og lignende		2 474 954	1 815 112

Sum omløpsmidler		2 574 954	1 815 112
------------------	--	-----------	-----------

SUM EIENDELER		2 775 914	2 735 363
---------------	--	-----------	-----------

BALANSE - EGENKAPITAL OG GJELD

Egenkapital

Innskutt egenkapital

Aksjekapital	6	30 000	30 000
Beholdning av egne aksjer	6		
Sum innskutt egenkapital		30 000	30 000



Opptjent egenkapital			
Annen egenkapital		2 729 634	2 607 602
Sum opptjent egenkapital		2 729 634	2 607 602
Sum egenkapital	4	2 759 634	2 637 602
Gjeld			
Langsiktig gjeld			
Utsatt skatt			1 114
Sum avsetninger for forpliktelses			1 114
Annen langsiktig gjeld			
Sum langsiktig gjeld			1 114
Kortsiktig gjeld			
Leverandørgjeld		10 403	18 433
Betalbar skatt		6 124	54 472
Skyldig offentlige avgifter		-247	23 742
Annen kortsiktig gjeld	7		
Sum kortsiktig gjeld		16 280	96 647
Sum gjeld		16 280	97 761
SUM EGENKAPITAL OG GJELD		2 775 914	2 735 363



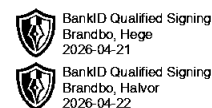
Organisasjonsnr: 924 781 734
BRANDBO HOLDING AS

NOTEOPPLYSNINGER - SELSKAP

- alle poster oppgitt i hele tall

Note

Antall årsverk i regnskapsåret
0.00



Årsregnskap

for regnskapsåret 2025



Brandbo Holding AS

Organisasjonsnummer 924 781 734

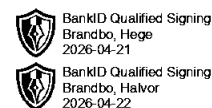
frisikt



Resultatregnskap

Brandbo Holding AS

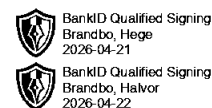
Driftsinntekter og driftskostnader	Note	2025	2024
Salgsinntekt		48 000	458 599
Annen driftsinntekt		6 132	17 806
Sum driftsinntekter		<u>54 132</u>	<u>476 405</u>
Varekostnad		0	17 118
Avskrivning av driftsmidler og immaterielle eiendeler		21 335	70 399
Annen driftskostnad		95 044	200 444
Sum driftskostnader		<u>116 379</u>	<u>287 960</u>
Driftsresultat		<u>-62 247</u>	<u>188 445</u>
Finansinntekter og finanskostnader			
Annen renteinntekt		15 711	13 777
Annen finansinntekt		23 137	3 419
Nedskrivning av andre finansielle anleggsmidler		42 232	0
Annen rentekostnad		0	158
Annen finanskostnad		8 286	0
Resultat av finansposter		<u>-11 670</u>	<u>17 038</u>
Resultat før skattekostnad		-73 918	205 483
Skattekostnad på resultat	3	5 010	45 237
Resultat		<u>-78 928</u>	<u>160 246</u>
Årsresultat	4	<u>-78 928</u>	<u>160 246</u>
Overføringer			
Avsatt til annen egenkapital		-78 928	160 246
Sum overføringer		<u>-78 928</u>	<u>160 246</u>



Balanse

Brandbo Holding AS

Eiendeler	Note	2025	2024
Anleggsmidler			
Varige driftsmidler			
Maskiner og anlegg		0	73 010
Sum varige driftsmidler		<u>0</u>	<u>73 010</u>
Finansielle anleggsmidler			
Investeringer i tilknyttet selskap		200 960	0
Investeringer i aksjer og andeler		0	8 286
Andre langsiktige fordringer		0	838 955
Sum finansielle anleggsmidler		<u>200 960</u>	<u>847 241</u>
Sum anleggsmidler	5	<u>200 960</u>	<u>920 251</u>
Omløpsmidler			
Fordringer			
Andre kortsiktige fordringer		100 000	0
Sum fordringer		<u>100 000</u>	<u>0</u>
Bankinnskudd, kontanter o.l.		2 474 954	1 815 112
Sum omløpsmidler		<u>2 574 954</u>	<u>1 815 112</u>
Sum eiendeler		<u>2 775 914</u>	<u>2 735 363</u>



Balanse

Brandbo Holding AS

	Note	2025	2024
Egenkapital og gjeld			
Innskutt egenkapital			
Aksjekapital	6	30 000	30 000
Sum innskutt egenkapital		<u>30 000</u>	<u>30 000</u>
Opptjent egenkapital			
Annen egenkapital		2 729 634	2 607 602
Sum opptjent egenkapital		<u>2 729 634</u>	<u>2 607 602</u>
Sum egenkapital	4	<u>2 759 634</u>	<u>2 637 602</u>
Gjeld			
Avsetning for forpliktelser			
Utsatt skatt		0	1 114
Sum avsetning for forpliktelser		<u>0</u>	<u>1 114</u>
Kortsiktig gjeld			
Leverandørgjeld		10 403	18 433
Betalbar skatt		6 124	54 472
Skyldig offentlige avgifter		-247	23 742
Sum kortsiktig gjeld		<u>16 280</u>	<u>96 647</u>
Sum gjeld		<u>16 280</u>	<u>97 761</u>
Sum egenkapital og gjeld		<u>2 775 914</u>	<u>2 735 363</u>

Gjøvik, 22.04.2026
Styret i Brandbo Holding AS

Hege Brandbo
styremedlem

Halvor Brandbo
styreleder



Noter



Note 0 Regnskapsprinsipper

Årsregnskapet er satt opp i samsvar med regnskapslovens bestemmelser og regnskapsskikk for små foretak.

Driftsinntekter og kostnader

Inntektsføring skjer etter opptjeningsprinsippet som normalt vil være leveringstidspunktet for varer og tjenester. Kostnader medtas etter sammenstillingsprinsippet, dvs. at kostnader medtas i samme periode som tilhørende inntekter inntektsføres.

Hovedregel for vurdering og klassifisering av eiendeler og gjeld

Eiendeler bestemt til varig eie eller bruk er klassifisert som anleggsmidler. Andre eiendeler er klassifisert som omløpsmidler. Fordringer som skal tilbakebetales innen et år er uansett klassifisert som omløpsmidler. Ved klassifisering av kortsiktig og langsiktig gjeld er analoge kriterier lagt til grunn.

Anleggsmidler vurderes til anskaffelseskost, men nedskrives til virkelig verdi når verdifallet forventes ikke å være forbigående. Anleggsmidler med begrenset økonomisk levetid avskrives planmessig. Langsiktig gjeld balanseføres til nominelt mottatt beløp på etableringstidspunktet.

Varige driftsmidler

Varige driftsmidler avskrives over forventet økonomisk levetid. Avskrivningene er som hovedregel fordelt lineært over antatt økonomisk levetid.

Aksjer og andeler i tilknyttet selskap og datterselskap

Investeringer i tilknyttet selskap er vurdert etter egenkapitalmetoden. Tilsvarende gjelder for datterselskap i selskapsregnskapet.

Aksjer i andre selskaper (omløpsaksjer)

Aksjer som inngår i en handelsportefølje vurderes til virkelig verdi på balansedagen. Prinsippet erstatter laveste verdis prinsipp som tidligere ble benyttet. Andre omløpsaksjer vurderes til det laveste av gjennomsnittlig anskaffelseskost og virkelig verdi på balansedagen. Tidligere ble anskaffelseskost tilordnet etter FIFO-metoden og ikke etter gjennomsnittlig anskaffelseskost. Prinsippendringene hadde ingen overgangsvirkning pr 1.1.1999.

Fordringer

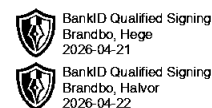
Kundefordringer og andre fordringer oppføres til pålydende etter fradrag for avsetning til forventet tap. Avsetning til tap gjøres på grunnlag av en individuell vurdering av de enkelte fordringene. I tillegg gjøres det for øvrige kundefordringer en uspesifisert avsetning for å dekke antatt tap.

Skatt

Skattekostnaden i resultatregnskapet omfatter både periodens betalbare skatt og endring i utsatt skatt. Utsatt skatt er beregnet med 22 % på grunnlag av de midlertidige forskjeller som eksisterer mellom regnskapsmessige og skattemessige verdier, samt ligningsmessig underskudd til fremføring ved utgangen av regnskapsåret. Skatteøkende og skattereduserende midlertidige forskjeller som reverserer eller kan reversere i samme periode er utlignet og nettoført. Utsatt skatt på merverdier i forbindelse med oppkjøp av datterselskap blir ikke utlignet.



Noter



Note 1 Virksomhetens art og lokalisering

Brandbo Holding AS er et selskap der virksomheten omfatter investeringer i andre selskaper. Selskapet er lokalisert i Ringsaker kommune.

Note 2 Lønnskostnader og antall årsverk

Lønnskostnader

	2025	2024
Sum	0	0

Selskapet har i 2025 sysselsatt 0 årsverk.

Note 3 Skatt

Årets skattekostnad	2025	2024
Resultatført skatt på ordinært resultat:		
Betalbar skatt	6 124	54 472
Endring i utsatt skatt	-1 114	-9 235
Skattekostnad ordinært resultat	5 010	45 237

Skattepliktig inntekt:		
Resultat før skatt	-73 918	205 483
Permanente forskjeller	50 334	143
Endring i midlertidige forskjeller	51 421	41 974
Skattepliktig inntekt	27 838	247 601

Betalbar skatt i balansen:		
Betalbar skatt på årets resultat	6 124	54 472
Sum betalbar skatt i balansen	6 124	54 472

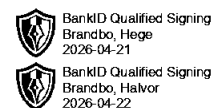
Skatteeffekten av midlertidige forskjeller som har gitt opphav til utsatt skatt og utsatte skattefordeler, spesifisert på typer av midlertidige forskjeller

	2025	2024	Endring
Varige driftsmidler	-46 355	5 066	51 421
Sum	-46 355	5 066	51 421

Inngår ikke i beregningen av utsatt skatt	46 355	0	-46 355
Grunnlag for utsatt skattefordel / skatt	0	5 066	5 066



Noter



Utsatt skattefordel / skatt (22 %)	0	1 114	1 114
------------------------------------	---	-------	-------

I henhold til God regnskapsskikk for små foretak balanseføres ikke utsatt skattefordel.

Note 4 Egenkapital

	Aksjekapital	Overkurs	Annen Innskutt egenkapital	Annen egenkapital	Sum egenkapital
Pr. 31.12.2024	30 000	0	0	2 607 602	2 637 602
Årets resultat				-78 928	-78 928
Pr 31.12.2025	30 000	0	0	2 528 674	2 558 674

Note 5 Anleggsmidler

	Driftsløsøre, inventar ol.	Sum
Anskaffelseskost pr. 01.01.25	214 788	214 788
- Avgang i året	214 788	214 788
= Anskaffelseskost 31.12.25	0	0
= Bokført verdi 31.12.25	0	0
Årets ordinære avskrivninger	21 335	21 335
Økonomisk levetid	0 år	

Note 6 Aksjonærer

Aksjekapitalen i Brandbo Holding AS pr. 31.12 består av:

	Antall	Pålydende	Bokført
Ordinære aksjer	30	1 000,0	30 000
Sum	30		30 000

Eierstruktur

De største aksjonærene i % pr. 31.12 var:

	Ordinære	Eierandel	Stemmeandel
Halvor Brandbo	15	50,0	50,0
Hege Brandbo	15	50,0	50,0
Totalt antall aksjer	30	100,0	100,0

Aksjer eiet av medlemmer i styret og daglig leder:

Brandbo Holding AS

Side 7



Noter



Navn	Verv	Ordinære
Halvor Brandbo	styreleder	15
Hege Brandbo	styremedlem	15
Totalt antall aksjer		30

Note 7 Konsern, nærstående selskap, mellomværende aksjonær mv.

	2025	2024
Gjeld til aksjonær	0	0