



ÅRSREGNSKAPET FOR REGNSKAPSÅRET 2020 - GENERELL INFORMASJON

Enheten

Organisasjonsnummer: 914 620 481
Organisasjonsform: Aksjeselskap
Foretaksnavn: KRISTIANSLUND INVEST AS
Forretningsadresse: Stafsen
1680 SKJÆRHOLDEN

Regnskapsår

Årsregnskapets periode: 01.01.2020 - 31.12.2020

Konsern

Morselskap i konsern: Nei

Regnskapsregler

Regler for små foretak benyttet: Ja
Benyttet ved utarbeidelsen av årsregnskapet til selskapet: Regnskapslovens alminnelige regler

Årsregnskapet fastsatt av kompetent organ

Bekreftet av representant for selskapet: Lars Ivar Kristianslund
Dato for fastsettelse av årsregnskapet: 30.06.2021

Grunnlag for avgivelse

År 2020: Årsregnskapet er elektronisk innlevert
År 2019: Tall er hentet fra elektronisk innlevert årsregnskap fra 2020

Det er ikke krav til at årsregnskapet m.v. som sendes til Regnskapsregisteret er undertegnet. Kontrollen på at dette er utført ligger hos revisor/enhetens øverste organ. Sikkerheten ivaretas ved at innsender har rolle/rettighet for innsending av årsregnskapet via Altinn, og ved at det bekreftes at årsregnskapet er fastsatt av kompetent organ.

Brønnøysundregistrene, 23.06.2022



Resultatregnskap

Beløp i: NOK	Note	2020	2019
RESULTATREGNSKAP			
Kostnader			
Annen driftskostnad	3	10 828	11 781
Sum kostnader		10 828	11 781
Driftsresultat		-10 828	-11 781
Netto finans			
Ordinært resultat før skattekostnad		-10 828	-11 781
Ordinært resultat etter skattekostnad		-10 828	-11 781
Årsresultat		-10 828	-11 781
Årsresultat etter minoritetsinteresser		-10 828	-11 781
Totalresultat		-10 828	-11 781
Overføringer og disponeringer			
Overført fra annen egenkapital		-10 828	-11 781
Sum overføringer og disponeringer		-10 828	-11 781



Balanse

Beløp i: NOK	Note	2020	2019
BALANSE - EIENDELER			
Anleggsmidler			
Immaterielle eiendeler			
Finansielle anleggsmidler			
Investeringer i aksjer og andeler		5 000 200	5 000 200
Sum finansielle anleggsmidler		5 000 200	5 000 200
Sum anleggsmidler		5 000 200	5 000 200
Omløpsmidler			
Varer			
Sum omløpsmidler		0	0
SUM EIENDELER		5 000 200	5 000 200
BALANSE - EGENKAPITAL OG GJELD			
Egenkapital			
Innskutt egenkapital			
Aksjekapital	1, 2	100 000	100 000
Overkurs	2	500	500
Annen innskutt egenkapital	2	-5 666	-5 666
Sum innskutt egenkapital		94 834	94 834
Opptjent egenkapital			
Annen egenkapital	2	1 297 739	1 308 567
Sum opptjent egenkapital		1 297 739	1 308 567
Sum egenkapital		1 392 573	1 403 401
Sum langsiktig gjeld		0	0
Kortsiktig gjeld			



Balanse

Beløp i: NOK	Note	2020	2019
Leverandørgjeld		10 828	
Annen kortsiktig gjeld		3 596 799	3 596 799
Sum kortsiktig gjeld		3 607 627	3 596 799
Sum gjeld		3 607 627	3 596 799
SUM EGENKAPITAL OG GJELD		5 000 200	5 000 200



Brønnøysundregistrene

ÅRSREGNSKAP FOR REGNSKAPSÅRET 2020 - GENERELL INFORMASJON

Journalnummer: 2021 528228

Enheten

Organisasjonsnummer: 914 620 481
Organisasjonsform: Aksjeselskap
Foretaksnavn: KRISTIANSLUND INVEST AS
Forretningsadresse: Stafsen
1680 SKJÆRHOLDEN

Regnskapsår

Årsregnskapets periode: 01.01.2020 - 31.12.2020

Konsern

Morselskap i konsern: Nei

Regnskapsregler

Regler for små foretak benyttet: Ja
Benyttet ved utarbeidelsen av årsregnskapet til selskapet: Regnskapslovens alminnelige regler

Årsregnskapet fastsatt av kompetent organ

Bekreftet av representant for selskapet: Lars Ivar Kristianslund
Dato for fastsettelse av årsregnskapet: 30.06.2021

Revisjon

Selskapet har besluttet at årsregnskapet ikke skal revideres: Ja
Årsregnskapet er utarbeidet av ekstern autorisert regnskapsfører: Ja
Ekstern autorisert regnskapsfører har i løpet av regnskapsåret bistått ved den løpende regnskapsføringen eller utført andre tjenester for selskapet enn å utarbeide årsregnskapet: Ja

Grunnlag for avgivelse

År 2020: Årsregnskap er elektronisk innlevert.
År 2019: Tall er hentet fra elektronisk innlevert årsregnskap fra 2020.

Det er ikke krav til at årsregnskapet m.v. som sendes til Regnskapsregisteret er undertegnet. Kontrollen på at dette er utført ligger hos revisor/enhetens øverste organ. Sikkerheten ivaretas ved at innsender har rolle/rettighet for innsending av årsregnskapet via Altinn, og ved at det bekreftes at årsregnskapet er fastsatt av kompetent organ.

Brønnøysundregistrene, 05.07.2021

Brønnøysundregistrene
Postadresse: Postboks 900, 8910 Brønnøysund
Telefon: 75 00 75 00
E-post: firmapost@brreg.no Internett: www.brreg.no
Organisasjonsnummer: 974 760 673



Organisasjonsnr: 914 620 481
KRISTIANSLUND INVEST AS

RESULTATREGNSKAP

Beløp i: NOK	Note	2020	2019
RESULTATREGNSKAP			
Kostnader			
Annen driftskostnad	3	10 828	11 781
Sum kostnader		10 828	11 781
Driftsresultat		-10 828	-11 781
Netto finans			
Ordinært resultat før skattekostnad		-10 828	-11 781
Ordinært resultat etter skattekostnad		-10 828	-11 781
Årsresultat		-10 828	-11 781
Årsresultat etter minoritetsinteresser		-10 828	-11 781
Totalresultat		-10 828	-11 781
Overføringer og disponeringer			
Overført fra annen egenkapital		-10 828	-11 781
Sum overføringer og disponeringer		-10 828	-11 781



Organisasjonsnr: 914 620 481
KRISTIANSLUND INVEST AS

BALANSE

Beløp i: NOK	Note	2020	2019
BALANSE - EIENDELER			
Anleggsmidler			
Immaterielle eiendeler			
Finansielle anleggsmidler			
Investeringer i aksjer og andeler		5 000 200	5 000 200
Sum finansielle anleggsmidler		5 000 200	5 000 200
Sum anleggsmidler		5 000 200	5 000 200
Omløpsmidler			
Varer			
Sum omløpsmidler		0	0
SUM EIENDELER		5 000 200	5 000 200
BALANSE - EGENKAPITAL OG GJELD			
Egenkapital			
Innskutt egenkapital			
Aksjekapital	1, 2	100 000	100 000
Overkurs	2	500	500
Annen innskutt egenkapital	2	-5 666	-5 666
Sum innskutt egenkapital		94 834	94 834
Opptjent egenkapital			
Annen egenkapital	2	1 297 739	1 308 567
Sum opptjent egenkapital		1 297 739	1 308 567
Sum egenkapital		1 392 573	1 403 401
Sum langsiktig gjeld		0	0
Kortsiktig gjeld			
Leverandørgjeld		10 828	
Annen kortsiktig gjeld		3 596 799	3 596 799
Sum kortsiktig gjeld		3 607 627	3 596 799
Sum gjeld		3 607 627	3 596 799
SUM EGENKAPITAL OG GJELD		5 000 200	5 000 200



Organisasjonsnr: 914 620 481
KRISTIANSLUND INVEST AS

NOTEOPPLYSNINGER - SELSKAP - alle poster oppgitt i hele tall

Note

Antall aksjer og aksjeeiere

<u>Aksjeklasse</u>	<u>Ant. aksjer</u>	<u>Pålydende</u>	<u>Bokført verdi</u>
Ordinære aksjer	200.00	500.00	100000.00

<u>Aksjeeiere - fritekst</u>	<u>Antall</u>	<u>Eierandel</u>	<u>Aksjeklasse</u>
Lars Ivar Kristianslund	200.00	100.00%	Ordinære aksjer

<u>Sum</u>	<u>Sum antall</u>	<u>Sum eierandel</u>
	200.00	100.00%

Note

Ytelser til ledende personer

Er det gitt ytelser til ledende person: Nei

Ytelser til daglig leder

<u>Ytelser</u>	<u>Lønn</u>	<u>Pensj.forpl.</u>	<u>Andre godtgj.</u>
----------------	-------------	---------------------	----------------------

Note

3

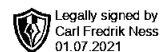
Antall årsverk i regnskapsåret

Virksomheten har hatt følgende antall årsverk:
0.00

Note

Lån og sikkerhetsstillelse til ledende personer og aksjeeiere

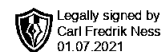
Er det gitt lån eller sikkerhetsstillelse til ledende personer: Nei



Årsregnskap 2020 Kristianslund Invest AS

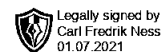
**Resultatregnskap
Balanse
Noter til regnskapet**

Org.nr.: 914 620 481



Resultatregnskap
Kristianslund Invest AS

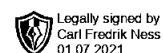
Driftsinntekter og driftskostnader	Note	2020	2019
Annen driftskostnad	3	10 828	11 781
Sum driftskostnader		10 828	11 781
Driftsresultat		-10 828	-11 781
Finansinntekter og finanskostnader			
Ordinært resultat før skattekostnad		-10 828	-11 781
Ordinært resultat		-10 828	-11 781
Årsresultat		-10 828	-11 781
Overføringer			
Overført fra annen egenkapital		10 828	11 781
Sum overføringer		-10 828	-11 781



Balanse

Kristianslund Invest AS

Eiendeler	Note	2020	2019
Anleggsmidler			
Finansielle anleggsmidler			
Investeringer i aksjer og andeler		5 000 200	5 000 200
Sum finansielle anleggsmidler		5 000 200	5 000 200
Sum anleggsmidler		5 000 200	5 000 200
Sum eiendeler		5 000 200	5 000 200



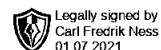
Balanse

Kristianslund Invest AS

Egenkapital og gjeld	Note	2020	2019
Innskutt egenkapital			
Aksjekapital	1, 2	100 000	100 000
Overkurs	2	500	500
Annen innskutt egenkapital	2	-5 666	-5 666
Sum innskutt egenkapital		94 834	94 834
Opptjent egenkapital			
Annen egenkapital	2	1 297 739	1 308 567
Sum opptjent egenkapital		1 297 739	1 308 567
Sum egenkapital		1 392 573	1 403 401
Gjeld			
Kortsiktig gjeld			
Leverandørgjeld		10 828	0
Annen kortsiktig gjeld		3 596 799	3 596 799
Sum kortsiktig gjeld		3 607 627	3 596 799
Sum gjeld		3 607 627	3 596 799
Sum egenkapital og gjeld		5 000 200	5 000 200

Skjærhallen, 30.06.2021
Styret i Kristianslund Invest AS

Carl Fredrik Ness Kristianslund
styreleder/daglig leder



Kristianslund Invest AS

Noter til regnskapet pr 31.12.2020

Regnskapsprinsipper

Årsregnskapet er satt opp i samsvar med regnskapsloven. Det er utarbeidet etter norske regnskapsstandarder.

Driftsinntekter og kostnader

Inntektsføring skjer etter opptjeningsprinsippet som normalt vil være leveringstidspunktet for varer og tjenester. Kostnader medtas etter sammenstillingsprinsippet, dvs. at kostnader medtas i samme periode som tilhørende inntekter inntektsføres.

Hovedregel for vurdering og klassifisering av eiendeler og gjeld

Eiendeler bestemt til varig eie eller bruk er klassifisert som anleggsmidler. Andre eiendeler er klassifisert som omløpsmidler. Fordringer som skal tilbakebetales innen et år er uansett klassifisert som omløpsmidler. Ved klassifisering av kortsiktig og langsiktig gjeld er analoge kriterier lagt til grunn.

Anleggsmidler vurderes til anskaffelseskost, men nedskrives til virkelig verdi når verdifallet forventes ikke å være forbigående. Anleggsmidler med begrenset økonomisk levetid avskrives planmessig. Langsiktig gjeld balanseføres til nominelt mottatt beløp på etableringstidspunktet.

Omløpsmidler vurderes til laveste av anskaffelseskost og virkelig verdi. Kortsiktig gjeld balanseføres til nominelt mottatt beløp på etableringstidspunktet.

Enkelte poster er vurdert etter andre regler. Postene det gjelder vil være blant de postene som omhandles nedenfor.

Aksjer og andeler

Investeringer i aksjer er vurdert etter kostmetoden.

Fordringer

Kundefordringer og andre fordringer oppføres til pålydende etter fradrag for avsetning til forventet tap. Avsetning til tap gjøres på grunnlag av en individuell vurdering av de enkelte fordringene. I tillegg gjøres det for øvrige kundefordringer en uspesifisert avsetning for å dekke antatt tap.

Skatt

Skattekostnaden i resultatregnskapet omfatter både periodens betalbare skatt og endring i utsatt skatt. Utsatt skatt er beregnet med 0,00 % på grunnlag av de midlertidige forskjeller som eksisterer mellom regnskapsmessige og skattemessige verdier, samt ligningsmessig underskudd til fremføring ved utgangen av regnskapsåret. Skatteøkende og skattereduserende midlertidige forskjeller som reverserer eller kan reversere i samme periode er utlignet og nettoført.

Note 1 Aksjonærtabell

Aksjekapitalen i Kristianslund Invest AS pr. 31.12. 2020 består av følgende aksjeklasser:

	Antall	Pålydende	Bokført
Ordinære-aksjer	200	500,00	100 000,00
Sum	200	500,00	100 000,00

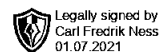
Eierstruktur

De største aksjonærene i % pr. 31.12 var:

	Ordinære	Eierandel
Lars Ivar Kristianslund	200	100,0
Totalt antall aksjer	200	100,0



Kristianslund Invest AS



Noter til regnskapet pr 31.12.2020

Note 2 Egenkapital

	Aksjekapital	Overkurs	Annen innskutt egenkapital	Annen egenkapital	Sum
Egenkapital 01.01.2020	100 000	500	-5 666	1 308 567	1 303 401
Årets resultat				-10 828	-10 828
Egenkapital 31.12.2020	100 000	500	-5 666	1 297 739	1 292 573

Note 3 Lønnskostnader, antall ansatte, godtgjørelser, lån til ansatte m.m.

Selskapet har ingen ansatte i 2020 og faller derfor ikke inn under ordningen med obligatorisk tjenestepensjon.

Note 4 Skatt

Årets skattekostnad	2020	2019
Resultatført skatt på ordinært resultat:		
Betalbar skatt	0	0
Endring i utsatt skattefordel	0	0
Skattekostnad ordinært resultat	0	0
Skattepliktig inntekt:		
Ordinært resultat før skatt	-10 828	-11 781
Permanente forskjeller	0	0
Skattepliktig inntekt	-10 828	-11 781
Betalbar skatt i balansen:		
Betalbar skatt på årets resultat	0	0
Sum betalbar skatt i balansen	0	0

Skatteeffekten av midlertidige forskjeller og underskudd til fremføring som har gitt opphav til utsatt skatt og utsatte skattefordeler, spesifisert på typer av midlertidige forskjeller

	2020	2019	Endring
Akkumulert fremførbart underskudd	-146 505	-135 677	10 828
Inngår ikke i beregningen av utsatt skatt	146 505	135 677	-10 828
Utsatt skattefordel (22 %)	0	0	0

I henhold til God regnskapsskikk for små foretak balanseføres ikke utsatt skattefordel.