



## ÅRSREGNSKAPET FOR REGNSKAPSÅRET 2022 - GENERELL INFORMASJON

### Enheten

Organisasjonsnummer: 927 444 976  
Organisasjonsform: Aksjeselskap  
Foretaksnavn: PER SCHÖPWINKEL INVEST AS  
Forretningsadresse: Røysvegen 5C  
5545 VORMEDAL

### Regnskapsår

Årsregnskapets periode: 01.01.2022 - 31.12.2022

### Konsern

Morselskap i konsern: Nei

### Regnskapsregler

Regler for små foretak benyttet: Ja  
Benyttet ved utarbeidelsen av årsregnskapet til selskapet: Regnskapslovens alminnelige regler

### Årsregnskapet fastsatt av kompetent organ

Bekreftet av representant for selskapet: Per Schöpwinkel  
Dato for fastsettelse av årsregnskapet: 20.06.2023

### Grunnlag for avgivelse

År 2022: Årsregnskapet er elektronisk innlevert  
År 2021: Tall er hentet fra elektronisk innlevert årsregnskap fra 2022

*Det er ikke krav til at årsregnskapet m.v. som sendes til Regnskapsregisteret er undertegnet. Kontrollen på at dette er utført ligger hos revisor/enhetens øverste organ. Sikkerheten ivaretas ved at innsender har rolle/rettighet for innsending av årsregnskapet via Altinn, og ved at det bekreftes at årsregnskapet er fastsatt av kompetent organ.*

Brønnøysundregistrene, 14.06.2024



### Resultatregnskap

Beløp i: NOK	Note	2022	2021
<b>RESULTATREGNSKAP</b>			
<b>Inntekter</b>			
Sum inntekter		0	0
<b>Kostnader</b>			
Annen driftskostnad	1	8 037	2
Sum kostnader		8 037	2
<b>Driftsresultat</b>		<b>-8 037</b>	<b>-2</b>
<b>Finansinntekter og finanskostnader</b>			
Inntekt på inv. i tilknyttet selskap	2	100 000	169 800
Annen renteinntekt		4	
Annen finansinntekt	3	1 400	
Verdiøkning av markedsb. finansielle oml.m		8 696	
Sum finansinntekter		110 100	169 800
Annen finanskostnad	3	44 069	
Sum finanskostnader		44 069	
<b>Netto finans</b>		<b>66 031</b>	<b>169 800</b>
<b>Ordinært resultat før skattekostnad</b>		<b>57 994</b>	<b>169 798</b>
<b>Ordinært resultat etter skattekostnad</b>		<b>57 994</b>	<b>169 798</b>
<b>Årsresultat</b>		<b>57 994</b>	<b>169 798</b>
<b>Årsresultat etter minoritetsinteresser</b>		<b>57 994</b>	<b>169 798</b>
<b>Overføringer og disponeringer</b>			
Udekket tap	5		5 570
Overføringer annen egenkapital	5	57 994	164 228
Sum overføringer og disponeringer		57 994	169 798



### Balanse

Beløp i: NOK	Note	2022	2021
<b>BALANSE - EIENDELER</b>			
<b>Anleggsmidler</b>			
<b>Immaterielle eiendeler</b>			
<b>Finansielle anleggsmidler</b>			
Investeringer i aksjer og andeler	2		130 925
<b>Sum finansielle anleggsmidler</b>			<b>130 925</b>
<b>Sum anleggsmidler</b>		<b>0</b>	<b>130 925</b>
<b>Omløpsmidler</b>			
<b>Varer</b>			
<b>Investeringer</b>			
Markedsbaserte aksjer	3	168 631	
<b>Sum investeringer</b>		<b>168 631</b>	
<b>Bankinnskudd, kontanter og lignende</b>			
Bankinnskudd, kontanter o.l.		89 661	68 873
<b>Sum bankinnskudd, kontanter og lignende</b>		<b>89 661</b>	<b>68 873</b>
<b>Sum omløpsmidler</b>		<b>258 292</b>	<b>68 873</b>
<b>SUM EIENDELER</b>		<b>258 292</b>	<b>199 798</b>
<b>BALANSE - EGENKAPITAL OG GJELD</b>			
<b>Egenkapital</b>			
<b>Innskutt egenkapital</b>			
Selskapskapital	5,6	30 000	35 570
<b>Sum innskutt egenkapital</b>		<b>30 000</b>	<b>35 570</b>
<b>Opptjent egenkapital</b>			
Annen egenkapital	5	227 792	164 228
<b>Sum opptjent egenkapital</b>		<b>227 792</b>	<b>164 228</b>



## Balanse

<b>Beløp i: NOK</b>	<b>Note</b>	<b>2022</b>	<b>2021</b>
<b>Sum egenkapital</b>		<b>257 792</b>	<b>199 798</b>
<b>Sum langsiktig gjeld</b>		<b>0</b>	<b>0</b>
<b>Kortsiktig gjeld</b>			
Annen kortsiktig gjeld		500	
<b>Sum kortsiktig gjeld</b>		<b>500</b>	
<b>Sum gjeld</b>		<b>500</b>	<b>0</b>
<b>SUM EGENKAPITAL OG GJELD</b>		<b>258 292</b>	<b>199 798</b>



## Brønnøysundregistrene

### ÅRSREGNSKAP FOR REGNSKAPSÅRET 2022 - GENERELL INFORMASJON

Journalnummer: 2023 513831

#### Enheten

Organisasjonsnummer: 927 444 976  
Organisasjonsform: Aksjeselskap  
Foretaksnavn: PER SCHÖPWINKEL INVEST AS  
Forretningsadresse: Røysvegen 5C  
5545 VORMEDAL

#### Regnskapsår

Årsregnskapets periode: 01.01.2022 - 31.12.2022

#### Konsern

Morselskap i konsern: Nei

#### Regnskapsregler

Regler for små foretak benyttet: Ja  
Benyttet ved utarbeidelsen av årsregnskapet til selskapet: Regnskapslovens alminnelige regler

#### Årsregnskapet fastsatt av kompetent organ

Bekreftet av representant for selskapet: Per Schöpwinkel  
Dato for fastsettelse av årsregnskapet: 20.06.2023

#### Revisjon

Selskapet har besluttet at årsregnskapet ikke skal revideres: Ja  
Årsregnskapet er utarbeidet av ekstern autorisert regnskapsfører: Ja  
Ekstern autorisert regnskapsfører har i løpet av regnskapsåret bistått ved den løpende regnskapsføringen eller utført andre tjenester for selskapet enn å utarbeide årsregnskapet: Ja

#### Grunnlag for avgivelse

År 2022: Årsregnskap er elektronisk innlevert.  
År 2021: Tall er hentet fra elektronisk innlevert årsregnskap fra 2022.

*Det er ikke krav til at årsregnskapet m.v. som sendes til Regnskapsregisteret er undertegnet. Kontrollen på at dette er utført ligger hos revisor/enhetens øverste organ. Sikkerheten ivaretas ved at innsender har rolle/rettighet for innsending av årsregnskapet via Altinn, og ved at det bekreftes at årsregnskapet er fastsatt av kompetent organ.*

Brønnøysundregistrene, 24.06.2023

---

Brønnøysundregistrene  
Postadresse: Postboks 900, 8910 Brønnøysund  
Telefon: 75 00 75 00  
E-post: firmapost@brreg.no Internett: www.brreg.no  
Organisasjonsnummer: 974 760 673



Organisasjonsnr: 927 444 976  
PER SCHÖPWINKEL INVEST AS

## RESULTATREGNSKAP

Beløp i: NOK	Note	2022	2021
<b>RESULTATREGNSKAP</b>			
<b>Inntekter</b>			
Sum inntekter		0	0
<b>Kostnader</b>			
Annen driftskostnad	1	8 037	2
Sum kostnader		8 037	2
<b>Driftsresultat</b>		-8 037	-2
<b>Finansinntekter og finanskostnader</b>			
Inntekt på inv. i tilknyttet selskap	2	100 000	169 800
Annen renteinntekt		4	
Annen finansinntekt	3	1 400	
Verdiøkning av markedsb. finansielle oml.m		8 696	
Sum finansinntekter		110 100	169 800
Annen finanskostnad	3	44 069	
Sum finanskostnader		44 069	
<b>Netto finans</b>		66 031	169 800
<b>Ordinært resultat før skattekostnad</b>		57 994	169 798
<b>Ordinært resultat etter skattekostnad</b>		57 994	169 798
<b>Årsresultat</b>		57 994	169 798
<b>Årsresultat etter minoritetsinteresser</b>		57 994	169 798
<b>Overføringer og disponeringer</b>			
Udekket tap	5		5 570
Overføringer annen egenkapital	5	57 994	164 228
Sum overføringer og disponeringer		57 994	169 798



Organisasjonsnr: 927 444 976  
PER SCHÖPWINKEL INVEST AS

## BALANSE

Beløp i: NOK	Note	2022	2021
--------------	------	------	------

### BALANSE - EIENDELER

#### Anleggsmidler

##### Immaterielle eiendeler

##### Finansielle anleggsmidler

Investeringer i aksjer og andeler

2

130 925

Sum finansielle anleggsmidler

130 925

Sum anleggsmidler

0

130 925

#### Omløpsmidler

##### Varer

##### Investeringer

Markedsbaserte aksjer

3

168 631

Sum investeringer

168 631

##### Bankinnskudd, kontanter og lignende

Bankinnskudd, kontanter o. l.

89 661

68 873

Sum bankinnskudd, kontanter og lignende

89 661

68 873

Sum omløpsmidler

258 292

68 873

SUM EIENDELER

258 292

199 798

### BALANSE - EGENKAPITAL OG GJELD

#### Egenkapital

##### Innskutt egenkapital

Selskapskapital

5, 6

30 000

35 570

Sum innskutt egenkapital

30 000

35 570

##### Opptjent egenkapital

Annen egenkapital

5

227 792

164 228

Sum opptjent egenkapital

227 792

164 228

Sum egenkapital

257 792

199 798

Sum langsiktig gjeld

0

0

##### Kortsiktig gjeld

Annen kortsiktig gjeld

500



Sum kortsiktig gjeld	500	
Sum gjeld	500	0
SUM EGENKAPITAL OG GJELD	258 292	199 798



Organisasjonsnr: 927 444 976  
PER SCHÖPWINKEL INVEST AS

NOTEOPPLYSNINGER - SELSKAP - alle poster oppgitt i hele tall

## Note

Antall årsverk i regnskapsåret  
0.00

Sum Beløp

Balanseført verdi 31.12. Varige driftsmidler Immaterielle eiend.

## Konsernregnskap

Morselskapet sitt navn

Forretningskontor for morselskapet

Begrunnelse for at datterselskap er utelatt fra konsolideringen

Konsern, tilknyttet selskap m.v. - fordringer og gjeld

## Fordringer

Samlet beløp - tilknyttet selskap Årets Fjorårets

Samlet beløp - foretak i samme konsern Årets Fjorårets

Samlet beløp - foretak i samme konsern Årets Fjorårets

Samlet beløp - felles kontrollert virksomhet Årets Fjorårets

Pantstillelse Beløp

Beholdning av egne aksjer Antall Pålydende Andel av aksjek.



**Note**

**Lån og sikkerhetsstillelse til medlemmer**

Er det gitt lån eller sikkerhetsstillelse til ledende personer: Nei

Opplysninger om:

Medlemmer av:

Mer om lån og sikkerhetsstillelse

**Note**

**Noteopplysninger ut over minimumskravene for små foretak**

Fullstendige noteopplysninger fremkommer av vedlagte PDF-dokument



**Årsregnskap 2022  
for  
Per Schöpwinkel Invest AS**

**Organisasjonsnr. 927444976**

**Utarbeidet av:**  
Tveit Regnskap AS  
Godkjent regnskapsselskap  
Haukelivegen 367  
5574 SKJOLD  
Organisasjonsnr. 984388241



Per Schöpwinkel Invest AS

## Resultatregnskap

	Note	2022	jul-des 2021
<b>DRIFTSINNEKTER OG DRIFTSKOSTNADER</b>			
Driftsinntekter			
Sum driftsinntekter		0	0
Driftskostnader			
Annen driftskostnad	1	8 037	2
Sum driftskostnader		8 037	2
<b>DRIFTSRESULTAT</b>		<b>(8 037)</b>	<b>(2)</b>
<b>FINANSINNEKTER OG FINANSKOSTNADER</b>			
Finansinntekter			
Verdiøkning av markedsb. finansielle oml.m		8 696	0
Inntekt på inv. i tilknyttet selskap	2	100 000	169 800
Annen renteinntekt		4	0
Annen finansinntekt	3	1 400	0
Sum finansinntekter		110 100	169 800
Finanskostnader			
Annen finanskostnad	3	44 069	0
Sum finanskostnader		44 069	0
<b>NETTO FINANSPOSTER</b>		<b>66 031</b>	<b>169 800</b>
<b>ORDINÆRT RES. FØR SKATTEKOSTNAD</b>		<b>57 994</b>	<b>169 798</b>
Skattekostnad på ordinært resultat	4	0	0
<b>ORDINÆRT RESULTAT</b>		<b>57 994</b>	<b>169 798</b>
<b>ÅRSRESULTAT</b>		<b>57 994</b>	<b>169 798</b>
<b>OVERF. OG DISPONERINGER</b>			
Overføringer annen egenkapital	5	57 994	164 228
Fremføring av udekket tap	5	0	5 570
<b>SUM OVERF. OG DISP.</b>		<b>57 994</b>	<b>169 798</b>

Årsregnskap for Per Schöpwinkel Invest AS

Organisasjonsnr. 927444976



Per Schöpwinkel Invest AS

## Balanse pr. 31.12.2022

	Note	31.12.2022	31.12.2021
<b>EIENDELER</b>			
<b>ANLEGGSMIDLER</b>			
<b>Finansielle anleggsmidler</b>			
Investeringer i aksjer og andeler	2	0	130 925
<b>Sum finansielle anleggsmidler</b>		<b>0</b>	<b>130 925</b>
<b>SUM ANLEGGSMIDLER</b>		<b>0</b>	<b>130 925</b>
<b>OMLØPSMIDLER</b>			
<b>Investeringer</b>			
Markedsbaserte aksjer	3	168 631	0
<b>Sum investeringer</b>		<b>168 631</b>	<b>0</b>
Bankinnskudd, kontanter o.l.		89 661	68 873
<b>SUM OMLØPSMIDLER</b>		<b>258 292</b>	<b>68 873</b>
<b>SUM EIENDELER</b>		<b>258 292</b>	<b>199 798</b>
 <b>EGENKAPITAL OG GJELD</b>			
<b>EGENKAPITAL</b>			
<b>Innskutt egenkapital</b>			
Selskapskapital	5,6	30 000	35 570
<b>Sum innskutt egenkapital</b>		<b>30 000</b>	<b>35 570</b>
<b>Opptjent egenkapital</b>			
Annen egenkapital	5	227 792	164 228
<b>Sum opptjent egenkapital</b>		<b>227 792</b>	<b>164 228</b>
<b>SUM EGENKAPITAL</b>		<b>257 792</b>	<b>199 798</b>
<b>GJELD</b>			
<b>KORTSIKTIG GJELD</b>			
Annen kortsiktig gjeld		500	0
<b>SUM KORTSIKTIG GJELD</b>		<b>500</b>	<b>0</b>
<b>SUM GJELD</b>		<b>500</b>	<b>0</b>
<b>SUM EGENKAPITAL OG GJELD</b>		<b>258 292</b>	<b>199 798</b>

Karmøy, 21. juni 2023

I styret for Per Schöpwinkel Invest AS

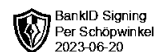
Per Schöpwinkel  
Styreleder/Daglig leder



Per Schöpwinkel Invest AS

**Balanse pr. 31.12.2022**

Note	31.12.2022	31.12.2021
------	------------	------------



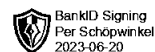
**Årsregnskap 2022  
for  
Per Schöpwinkel Invest AS**

**Organisasjonsnr. 927444976**

**Utarbeidet av:**  
Tveit Regnskap AS  
Godkjent regnskapsselskap  
Haukelivegen 367  
5574 SKJOLD  
Organisasjonsnr. 984388241



Per Schöpwinkel Invest AS

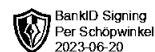


## Resultatregnskap

	Note	2022	jul-des 2021
<b>DRIFTSINNEKTER OG DRIFTSKOSTNADER</b>			
<b>Driftsinntekter</b>			
<b>Sum driftsinntekter</b>		<b>0</b>	<b>0</b>
<b>Driftskostnader</b>			
Annen driftskostnad	1	8 037	2
<b>Sum driftskostnader</b>		<b>8 037</b>	<b>2</b>
<b>DRIFTSRESULTAT</b>		<b>(8 037)</b>	<b>(2)</b>
<b>FINANSINNEKTER OG FINANSKOSTNADER</b>			
<b>Finansinntekter</b>			
Verdiøkning av markedsb. finansielle oml.m		8 696	0
Inntekt på inv. i tilknyttet selskap	2	100 000	169 800
Annen renteinntekt		4	0
Annen finansinntekt	3	1 400	0
<b>Sum finansinntekter</b>		<b>110 100</b>	<b>169 800</b>
<b>Finanskostnader</b>			
Annen finanskostnad	3	44 069	0
<b>Sum finanskostnader</b>		<b>44 069</b>	<b>0</b>
<b>NETTO FINANSPOSTER</b>		<b>66 031</b>	<b>169 800</b>
<b>ORDINÆRT RES. FØR SKATTEKOSTNAD</b>		<b>57 994</b>	<b>169 798</b>
Skattekostnad på ordinært resultat	4	0	0
<b>ORDINÆRT RESULTAT</b>		<b>57 994</b>	<b>169 798</b>
<b>ÅRSRESULTAT</b>		<b>57 994</b>	<b>169 798</b>
<b>OVERF. OG DISPONERINGER</b>			
Overføringer annen egenkapital	5	57 994	164 228
Fremføring av udekket tap	5	0	5 570
<b>SUM OVERF. OG DISP.</b>		<b>57 994</b>	<b>169 798</b>



Per Schöpwinkel Invest AS

**Balanse pr. 31.12.2022**

	Note	31.12.2022	31.12.2021
<b>EIENDELER</b>			
<b>ANLEGGSMIDLER</b>			
<b>Finansielle anleggsmidler</b>			
Investeringer i aksjer og andeler	2	0	130 925
<b>Sum finansielle anleggsmidler</b>		<b>0</b>	<b>130 925</b>
<b>SUM ANLEGGSMIDLER</b>		<b>0</b>	<b>130 925</b>
<b>OMLØPSMIDLER</b>			
<b>Investeringer</b>			
Markedsbaserte aksjer	3	168 631	0
<b>Sum investeringer</b>		<b>168 631</b>	<b>0</b>
Bankinnskudd, kontanter o.l.		89 661	68 873
<b>SUM OMLØPSMIDLER</b>		<b>258 292</b>	<b>68 873</b>
<b>SUM EIENDELER</b>		<b>258 292</b>	<b>199 798</b>
<b>EGENKAPITAL OG GJELD</b>			
<b>EGENKAPITAL</b>			
<b>Innskutt egenkapital</b>			
Selskapskapital	5,6	30 000	35 570
<b>Sum innskutt egenkapital</b>		<b>30 000</b>	<b>35 570</b>
<b>Opptjent egenkapital</b>			
Annen egenkapital	5	227 792	164 228
<b>Sum opptjent egenkapital</b>		<b>227 792</b>	<b>164 228</b>
<b>SUM EGENKAPITAL</b>		<b>257 792</b>	<b>199 798</b>
<b>GJELD</b>			
<b>KORTSIKTIG GJELD</b>			
Annen kortsiktig gjeld		500	0
<b>SUM KORTSIKTIG GJELD</b>		<b>500</b>	<b>0</b>
<b>SUM GJELD</b>		<b>500</b>	<b>0</b>
<b>SUM EGENKAPITAL OG GJELD</b>		<b>258 292</b>	<b>199 798</b>

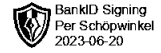
Karmøy, 20. juni 2023

I styret for Per Schöpwinkel Invest AS

Per Schöpwinkel  
Styreleder/Daglig leder



Per Schöpwinkel Invest AS



## Balanse pr. 31.12.2022

Note	31.12.2022	31.12.2021
------	------------	------------



## Noter 2022

### Regnskapsprinsipper

Årsregnskapet er satt opp i samsvar med regnskapsloven og god regnskapsskikk. Selskapet kommer inn under regnskapslovens definisjon av små foretak, og Norsk Regnskapsstandard nr. 8 for små foretak er fulgt.

#### Klassifisering av balanseposter

Eiendeler bestemt til varig eie og bruk klassifiseres som anleggsmidler. Eiendeler som er tilknyttet varekretsløpet, klassifiseres som omløpsmidler. Fordringer klassifiseres som omløpsmidler hvis de skal tilbakebetales i løpet av ett år. For gjeld legges samme kriterier til grunn for å skille mellom langsiktig og kortsiktig gjeld. Første års avdrag på langsiktig gjeld og langsiktige fordringer klassifiseres likevel ikke som kortsiktig gjeld eller omløpsmiddel.

#### Anskaffelseskost

Anskaffelseskost for eiendelen omfatter kjøpesummen for eiendelen med fradrag for rabatter o.l. og med tillegg for direkte kjøpsutgifter som frakt, toll, ikke refunderbare offentlige avgifter og andre direkte utgifter til anskaffelsen.

#### Inntektsføring

Inntektsføring ved salg av varer skjer på leveringstidspunktet. Tjenester inntektsføres i takt med utførelsen. Andelen av salgsinntekter som knytter seg til fremtidige serviceytelser, balanseføres som uopptjent inntekt ved salget og inntektsføres deretter i takt med levering av ytelsene.

#### Nedskrivning av anleggsmidler

Ved indikasjon på at balanseført verdi av et anleggsmiddel er høyere enn virkelig verdi, foretas det test av verdifall. Testen foretas for det laveste nivå av anleggsmiddel som har selvstendige kontantstrømmer. Hvis balanseført verdi er høyere enn både salgsverdi og bruksverdi, foretas et nedskrivning til det høyeste av salgsverdi og gjenvinnbart beløp.

Tidligere nedskrivninger reverseres hvis forutsetningene for nedskrivningen ikke lenger er tilstede, med unntak for tidligere nedskrivning av goodwill.

#### Andre anleggsaksjer og andeler

Aksjene vurderes til laveste verdi av historisk kostpris og antatt salgsverdi.

#### Gjeld

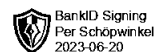
Gjeld balanseføres til nominelt gjeldsbeløp.

#### Skatter

Skattekostnaden i resultatregnskapet omfatter både periodens betalbare skatt og endring i utsatt skatt. Utsatt skatt beregnes på grunnlag av de midlertidige forskjellene som eksisterer mellom regnskapsmessige og skattemessige verdier, og eventuelt skattemessig underskudd til framføring, ved utgangen av regnskapsåret. Skatteøkende og skattereduserende midlertidige forskjeller som reverserer eller kan reversere i samme periode, utlignes. Utsatt skattefordel på netto skattereduserende forskjeller og underskudd til framføring som ikke kan utlignes, balanseføres i den grad skattefordelen antas å kunne utnyttes gjennom framtidig skattepliktig inntekt. Oppføring av utsatt skattefordel på netto skattereduserende forskjeller som ikke er utlignet, og underskudd til framføring, begrunnes med antatt framtidig inntjening. Utsatt skatt og utsatt skattefordel som kan balanseføres, oppføres netto i balansen. Utsatt skatt og utsatt skattefordel er beregnet med skattesatsen ved utgangen av regnskapsåret, som er 22%



Per Schöpwinkel Invest AS



## Noter 2022

### Note 1 - Årsverk

Selskapet har 0 Årsverk.

Det er ikke avgitt lån eller stilt sikkerhet for aksjonærer eller ledende personer.

### Note 2 - Inntekt på inv. i tilknyttet selskap

Inntekt på inv. i tilknyttet selskap er mottatt aksjeutbytte.

Aksjer i Schöpwinkel Holding AS bokført til kostpris kr 0,- de er gitt i gavesalg.

### Note 3 - Markedsbaserte aksjer

Selskapet har følgende aksjer:

	Antall aksjer	Formuesverdi
Quantafuel ASA	0	0
Saga Pure ASA	0	0
Schöpwinkel Holding AS	20	3 681 227
IONQ INC (US)	200	6 800
Autostore holding LTD	3 580	65 147
Stem Offshore Inc	2 000	26 440
Subsea 7 S.A	349	39 742
<b>Sum</b>		<b>3 819 356</b>

### Note 4 - Skattekostnad på ordinært resultat

#### Spesifikasjon av årets skattegrunnlag:

**2022**

Resultat før skattekostnader	57 994
Permanente og andre forskjeller	-62 985
<b>Inntekt</b>	<b>-4 991</b>

**2022**

**2021**

**Samlede ordinære skattekostnader**

**0**

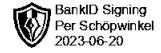
**0**

Noter for Per Schöpwinkel Invest AS

Organisasjonsnr. 927444976



Per Schöpwinkel Invest AS



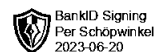
## Noter 2022

### Midlertidige forskjeller og balanseført utsatt skatt

	2022	2021
- Fremførbart skattemessig underskudd	5 469	478
<b>Sum negative skatteøkende forskjeller</b>	<b>5 469</b>	<b>478</b>
Forskj. som ikke inngår i beregning av utsatt skatt	5 469	478



Per Schöpwinkel Invest AS



## Noter 2022

### Note 5 - Egenkapital

	Aksjekapital / selskapskapital	Annen egenkapital	Sum egenkapital
Pr 1.1.	35 570	164 228	199 798
Tilført fra årsresultat	0	57 994	57 994
Andre transaksjoner:	-5 570	5 570	0
<b>Pr 31.12.</b>	<b>30 000</b>	<b>227 792</b>	<b>257 792</b>

### Note 6 - Selskapskapital

Selskapet har 1 000 aksjer pålydende kr 30 pr. aksje, samlet aksjekapital utgjør kr 30 000.

Selskapet har en aksjonær:

Navn	Antall	Eierandel
Per Schöpwinkel	1 000	100,00 %

Aksjer eid av selskapets tillitsvalgte:

	Antall	Eierandel
Medlemmer av styret	1 000	100,00 %



Per Schöpwinkel Invest AS

## Noter 2022

### Regnskapsprinsipper

Årsregnskapet er satt opp i samsvar med regnskapsloven og god regnskapsskikk. Selskapet kommer inn under regnskapslovens definisjon av små foretak, og Norsk Regnskapsstandard nr. 8 for små foretak er fulgt.

### Klassifisering av balanseposter

Eiendeler bestemt til varig eie og bruk klassifiseres som anleggsmidler. Eiendeler som er tilknyttet varekretsløpet, klassifiseres som omløpsmidler. Fordringer klassifiseres som omløpsmidler hvis de skal tilbakebetales i løpet av ett år. For gjeld legges samme kriterier til grunn for å skille mellom langsiktig og kortsiktig gjeld. Første års avdrag på langsiktig gjeld og langsiktige fordringer klassifiseres likevel ikke som kortsiktig gjeld eller omløpsmiddel.

### Anskaffelseskost

Anskaffelseskost for eiendelen omfatter kjøpesummen for eiendelen med fradrag for rabatter o.l. og med tillegg for direkte kjøpsutgifter som frakt, toll, ikke refunderbare offentlige avgifter og andre direkte utgifter til anskaffelsen.

### Inntektsføring

Inntektsføring ved salg av varer skjer på leveringstidspunktet. Tjenester inntektsføres i takt med utførelsen. Andelen av salgsinntekter som knytter seg til fremtidige serviceytelser, balanseføres som uopptjent inntekt ved salget og inntektsføres deretter i takt med levering av ytelsene.

### Nedskrivning av anleggsmidler

Ved indikasjon på at balanseført verdi av et anleggsmiddel er høyere enn virkelig verdi, foretas det test av verdifall. Testen foretas for det laveste nivå av anleggsmiddel som har selvstendige kontantstrømmer. Hvis balanseført verdi er høyere enn både salgsverdi og bruksverdi, foretas et nedskrivning til det høyeste av salgsverdi og gjenvinnbart beløp.

Tidligere nedskrivninger reverseres hvis forutsetningene for nedskrivningen ikke lenger er tilstede, med unntak for tidligere nedskrivning av goodwill.

### Andre anleggsaksjer og andeler

Aksjene vurderes til laveste verdi av historisk kostpris og antatt salgsverdi.

### Gjeld

Gjeld balanseføres til nominelt gjeldsbeløp.

### Skatter

Skattekostnaden i resultatregnskapet omfatter både periodens betalbare skatt og endring i utsatt skatt. Utsatt skatt beregnes på grunnlag av de midlertidige forskjellene som eksisterer mellom regnskapsmessige og skattemessige verdier, og eventuelt skattemessig underskudd til framføring, ved utgangen av regnskapsåret. Skatteøkende og skattereduserende midlertidige forskjeller som reverserer eller kan reversere i samme periode, utlignes. Utsatt skattefordel på netto skattereduserende forskjeller og underskudd til framføring som ikke kan utlignes, balanseføres i den grad skattefordelen antas å kunne utnyttes gjennom framtidig skattepliktig inntekt. Oppføring av utsatt skattefordel på netto skattereduserende forskjeller som ikke er utlignet, og underskudd til framføring, begrunnes med antatt framtidig inntjening. Utsatt skatt og utsatt skattefordel som kan balanseføres, oppføres netto i balansen. Utsatt skatt og utsatt skattefordel er beregnet med skattesatsen ved utgangen av regnskapsåret, som er 22%



Per Schöpwinkel Invest AS

## Noter 2022

### Note 1 - Årsverk

Selskapet har 0 Årsverk.  
Det er ikke avgitt lån eller stilt sikkerhet for aksjonærer eller ledende personer.

### Note 2 - Inntekt på inv. i tilknyttet selskap

Inntekt på inv. i tilknyttet selskap er mottatt aksjeutbytte.  
Aksjer i Schöpwinkel Holding AS bokført til kostpris kr 0,- de er gitt i gavesalg.

### Note 3 - Markedsbaserte aksjer

Selskapet har følgende aksjer:

	Antall aksjer	Formuesverdi
Quantafuel ASA	0	0
Saga Pure ASA	0	0
Schöpwinkel Holding AS	20	3 681 227
IONQ INC (US)	200	6 800
Autostore holding LTD	3 580	65 147
Stem Offshore Inc	2 000	26 440
Subsea 7 S.A	349	39 742
<b>Sum</b>		<b>3 819 356</b>

### Note 4 - Skattekostnad på ordinært resultat

Spesifikasjon av årets skattegrunnlag: **2022**

Resultat før skattekostnader	57 994
Permanente og andre forskjeller	-62 985
<b>Inntekt</b>	<b>-4 991</b>

	2022	2021
<b>Samlede ordinære skattekostnader</b>	<b>0</b>	<b>0</b>

### Midlertidige forskjeller og balanseført utsatt skatt

Noter for Per Schöpwinkel Invest AS

Organisasjonsnr. 927444976



Per Schöpwinkel Invest AS

## Noter 2022

	<b>2022</b>	<b>2021</b>
- Fremførbart skattemessig underskudd	5 469	478
<b>Sum negative skatteøkende forskjeller</b>	<b>5 469</b>	<b>478</b>
Forskj. som ikke inngår i beregning av utsatt skatt	5 469	478



Per Schöpwinkel Invest AS

## Noter 2022

### Note 5 - Egenkapital

	Aksjekapital / selskapskapital	Annen egenkapital	Sum egenkapital
Pr 1.1.	35 570	164 228	199 798
Tilført fra årsresultat	0	57 994	57 994
Andre transaksjoner:	-5 570	5 570	0
<b>Pr 31.12.</b>	<b>30 000</b>	<b>227 792</b>	<b>257 792</b>

### Note 6 - Selskapskapital

Selskapet har 1 000 aksjer pålydende kr 30 pr. aksje, samlet aksjekapital utgjør kr 30 000.

Selskapet har en aksjonær:

Navn	Antall	Eierandel
Per Schöpwinkel	1 000	100,00 %

Aksjer eid av selskapets tillitsvalgte:

	Antall	Eierandel
Medlemmer av styret	1 000	100,00 %