



## ÅRSREGNSKAPET FOR REGNSKAPSÅRET 2020 - GENERELL INFORMASJON

### Enheten

Organisasjonsnummer: 987 150 181  
Organisasjonsform: Aksjeselskap  
Foretaksnavn: H2 SOLSIDEN AS  
Forretningsadresse: Beddingen 1-3  
7042 TRONDHEIM

### Regnskapsår

Årsregnskapets periode: 01.01.2020 - 31.12.2020

### Konsern

Morselskap i konsern: Nei

### Regnskapsregler

Regler for små foretak benyttet: Ja  
Benyttet ved utarbeidelsen av årsregnskapet til selskapet: Regnskapslovens alminnelige regler

### Årsregnskapet fastsatt av kompetent organ

Bekreftet av representant for selskapet: Henki Ofstad  
Dato for fastsettelse av årsregnskapet: 02.03.2021

### Grunnlag for avgivelse

År 2020: Årsregnskapet er elektronisk innlevert  
År 2019: Tall er hentet fra elektronisk innlevert årsregnskap fra 2020

*Det er ikke krav til at årsregnskapet m.v. som sendes til Regnskapsregisteret er undertegnet. Kontrollen på at dette er utført ligger hos revisor/enhetens øverste organ. Sikkerheten ivaretas ved at innsender har rolle/rettighet for innsending av årsregnskapet via Altinn, og ved at det bekreftes at årsregnskapet er fastsatt av kompetent organ.*

Brønnøysundregistrene, 13.07.2022



## Resultatregnskap

Beløp i: NOK	Note	2020	2019
<b>RESULTATREGNSKAP</b>			
<b>Inntekter</b>			
Salgsinntekt		4 102 889	4 249 183
Annen driftsinntekt		70	
<b>Sum inntekter</b>		<b>4 102 959</b>	<b>4 249 183</b>
<b>Kostnader</b>			
Varekostnad		569 464	560 969
Lønnskostnad	1	2 358 649	2 349 480
Avskrivning på varige driftsmidler	4	30 159	45 761
Annen driftskostnad		697 692	726 497
<b>Sum kostnader</b>		<b>3 655 964</b>	<b>3 682 707</b>
<b>Driftsresultat</b>		<b>446 994</b>	<b>566 476</b>
<b>Finansinntekter og finanskostnader</b>			
Annen renteinntekt		5 519	15 342
Annen finansinntekt		168	
<b>Sum finansinntekter</b>		<b>5 687</b>	<b>15 342</b>
Annen rentekostnad		1 884	7 703
<b>Sum finanskostnader</b>		<b>1 884</b>	<b>7 703</b>
<b>Netto finans</b>		<b>3 803</b>	<b>7 639</b>
<b>Ordinært resultat før skattekostnad</b>		<b>450 797</b>	<b>574 114</b>
Skattekostnad på ordinært resultat	3	102 011	128 217
<b>Ordinært resultat etter skattekostnad</b>		<b>348 786</b>	<b>445 897</b>
<b>Årsresultat</b>		<b>348 786</b>	<b>445 897</b>
<b>Årsresultat etter minoritetsinteresser</b>		<b>348 786</b>	<b>445 897</b>
<b>Overføringer og disponeringer</b>			
Tilleggsutbytte		500 000	350 000
Overføringer annen egenkapital		-151 214	95 897



## Resultatregnskap

<b>Beløp i: NOK</b>	<b>Note</b>	<b>2020</b>	<b>2019</b>
Sum overføringer og disponeringer		348 786	445 897



## Balanse

Beløp i: NOK	Note	2020	2019
<b>BALANSE - EIENDELER</b>			
<b>Anleggsmidler</b>			
<b>Immaterielle eiendeler</b>			
<b>Varige driftsmidler</b>			
Driftsløsøre, inventar, verktøy, kontorm.	2,5	53 421	33 812
<b>Sum varige driftsmidler</b>		<b>53 421</b>	<b>33 812</b>
<b>Finansielle anleggsmidler</b>			
Andre langsiktige fordringer		402	
<b>Sum finansielle anleggsmidler</b>		<b>402</b>	
<b>Sum anleggsmidler</b>		<b>53 823</b>	<b>33 812</b>
<b>Omløpsmidler</b>			
<b>Varer</b>			
Varer		167 364	143 763
<b>Sum varer</b>		<b>167 364</b>	<b>143 763</b>
<b>Fordringer</b>			
Kundefordringer	5,6	27 913	89 791
Andre kortsiktige fordringer		5 328	5 025
<b>Sum fordringer</b>		<b>33 241</b>	<b>94 816</b>
<b>Bankinnskudd, kontanter og lignende</b>			
Bankinnskudd, kontanter o.l.	7	1 266 703	1 510 194
<b>Sum bankinnskudd, kontanter og lignende</b>		<b>1 266 703</b>	<b>1 510 194</b>
<b>Sum omløpsmidler</b>		<b>1 467 309</b>	<b>1 748 773</b>
<b>SUM EIENDELER</b>		<b>1 521 132</b>	<b>1 782 586</b>

## BALANSE - EGENKAPITAL OG GJELD

### Egenkapital



## Balanse

<b>Beløp i: NOK</b>	<b>Note</b>	<b>2020</b>	<b>2019</b>
<b>Innskutt egenkapital</b>			
Selskapskapital	4,8	100 000	100 000
<b>Sum innskutt egenkapital</b>		<b>100 000</b>	<b>100 000</b>
<b>Opptjent egenkapital</b>			
Annen egenkapital	4	375 879	527 093
<b>Sum opptjent egenkapital</b>		<b>375 879</b>	<b>527 093</b>
<b>Sum egenkapital</b>		<b>475 879</b>	<b>627 093</b>
<b>Sum langsiktig gjeld</b>		<b>0</b>	<b>0</b>
<b>Kortsiktig gjeld</b>			
Leverandørgjeld	6	118 685	194 293
Betalbar skatt	3	102 011	128 217
Skyldig offentlige avgifter		235 320	281 751
Annen kortsiktig gjeld		589 237	551 231
<b>Sum kortsiktig gjeld</b>		<b>1 045 253</b>	<b>1 155 493</b>
<b>Sum gjeld</b>		<b>1 045 253</b>	<b>1 155 493</b>
<b>SUM EGENKAPITAL OG GJELD</b>		<b>1 521 132</b>	<b>1 782 586</b>



## Brønnøysundregistrene

### ÅRSREGNSKAP FOR REGNSKAPSÅRET 2020 - GENERELL INFORMASJON

Journalnummer: 2021 143259

#### Enheten

Organisasjonsnummer: 987 150 181  
Organisasjonsform: Aksjeselskap  
Foretaksnavn: H2 SOLSIDEN AS  
Forretningsadresse: Beddingen 1-3  
7042 TRONDHEIM

#### Regnskapsår

Årsregnskapets periode: 01.01.2020 - 31.12.2020

#### Konsern

Morselskap i konsern: Nei

#### Regnskapsregler

Regler for små foretak benyttet: Ja  
Benyttet ved utarbeidelsen av  
årsregnskapet til selskapet: Regnskapslovens alminnelige regler

#### Årsregnskapet fastsatt av kompetent organ

Bekreftet av representant for selskapet: Henki Ofstad  
Dato for fastsettelse av årsregnskapet: 02.03.2021

#### Revisjon

Selskapet har besluttet at årsregnskapet  
ikke skal revideres: Ja  
Årsregnskapet er utarbeidet av ekstern  
autorisert regnskapsfører: Ja  
Ekstern autorisert regnskapsfører har i  
løpet av regnskapsåret bistått ved den  
løpende regnskapsføringen eller utført  
andre tjenester for selskapet enn å  
utarbeide årsregnskapet: Ja

#### Grunnlag for avgivelse

År 2020: Årsregnskap er elektronisk innlevert.  
År 2019: Tall er hentet fra elektronisk innlevert årsregnskap fra 2020.

*Det er ikke krav til at årsregnskapet m.v. som sendes til Regnskapsregisteret er undertegnet. Kontrollen på at dette er utført ligger hos revisor/enhetens øverste organ. Sikkerheten ivaretas ved at innsender har rolle/rettighet for innsending av årsregnskapet via Altinn, og ved at det bekreftes at årsregnskapet er fastsatt av kompetent organ.*

Brønnøysundregistrene, 10.03.2021

---

#### Brønnøysundregistrene

Postadresse: Postboks 900, 8910 Brønnøysund  
Telefoner: Opplysningstelefonen 75 00 75 00 Administrasjonen 75 00 75 09 Telefaks 75 00 75 05  
E-post: fimapost@brreg.no Internett: www.brreg.no  
Organisasjonsnummer: 974 760 673



Organisasjonsnr: 987 150 181  
H2 SOLSIDEN AS

## RESULTATREGNSKAP

Beløp i: NOK	Note	2020	2019
<b>RESULTATREGNSKAP</b>			
<b>Inntekter</b>			
Salgsinntekt		4 102 889	4 249 183
Annen driftsinntekt		70	
Sum inntekter		4 102 959	4 249 183
<b>Kostnader</b>			
Varekostnad		569 464	560 969
Lønnskostnad	1	2 358 649	2 349 480
Avskrivning på varige driftsmidler	4	30 159	45 761
Annen driftskostnad		697 692	726 497
Sum kostnader		3 655 964	3 682 707
Driftsresultat		446 994	566 476
<b>Finansinntekter og finanskostnader</b>			
Annen renteinntekt		5 519	15 342
Annen finansinntekt		168	
Sum finansinntekter		5 687	15 342
Annen rentekostnad		1 884	7 703
Sum finanskostnader		1 884	7 703
Netto finans		3 803	7 639
<b>Ordinært resultat før skattekostnad</b>			
Skattekostnad på ordinært resultat	3	102 011	128 217
Ordinært resultat etter skattekostnad		348 786	445 897
Årsresultat		348 786	445 897
Årsresultat etter minoritetsinteressene		348 786	445 897
<b>Overføringer og disponeringer</b>			
Tilleggsutbytte		500 000	350 000
Overføringer annen egenkapital		-151 214	95 897
Sum overføringer og disponeringer		348 786	445 897



Organisasjonsnr: 987 150 181  
H2 SOLSIDEN AS

## BALANSE

Beløp i: NOK

Note	2020	2019
------	------	------

### BALANSE - EIENDELER

#### Anleggsmidler

##### Innmaterielle eiendeler

##### Varige driftsmidler

Driftsløsøre, inventar,  
verktøy, kontorm.

2,5

53 421

33 812

Sum varige driftsmidler

53 421

33 812

##### Finansielle anleggsmidler

Andre langsiktige  
fordringer

402

Sum finansielle  
anleggsmidler

402

Sum anleggsmidler

53 823

33 812

#### Omløpsmidler

##### Varer

Varer

167 364

143 763

Sum varer

167 364

143 763

##### Fordringer

Kundefordringer

5,6

27 913

89 791

Andre kortsiktige  
fordringer

5 328

5 025

Sum fordringer

33 241

94 816

##### Bankinnskudd, kontanter og lignende

Bankinnskudd, kontanter o.  
l.

7

1 266 703

1 510 194

Sum bankinnskudd,  
kontanter og lignende

1 266 703

1 510 194

Sum omløpsmidler

1 467 309

1 748 773

SUM EIENDELER

1 521 132

1 782 586

### BALANSE - EGENKAPITAL OG GJELD

#### Egenkapital

##### Innskutt egenkapital

Selskapskapital

4,8

100 000

100 000

Sum innskutt egenkapital

100 000

100 000

Opptjent egenkapital



Annen egenkapital	4	375 879	527 093
Sum opptjent egenkapital		375 879	527 093
Sum egenkapital		475 879	627 093
Sum langsiktig gjeld		0	0
Kortsiktig gjeld			
Leverandørgjeld	6	118 685	194 293
Betalbar skatt	3	102 011	128 217
Skyldig offentlige avgifter		235 320	281 751
Annen kortsiktig gjeld		589 237	551 231
Sum kortsiktig gjeld		1 045 253	1 155 493
Sum gjeld		1 045 253	1 155 493
<b>SUM EGENKAPITAL OG GJELD</b>		<b>1 521 132</b>	<b>1 782 586</b>



Organisasjonnr: 987 150 181  
H2 SOLSIDEN AS

NOTEOPPLYSNINGER - SELSKAP - alle poster oppgitt i hele tall

Note

Regnskapsprinsipper

Note

Antall aksjer og aksjeeiere

<u>Aksjeklasse</u>	<u>Ant. aksjer</u>	<u>Pålydende</u>	<u>Bokført verdi</u>
Ordinære aksjer	100.00	1000.00	100000.00
<u>Aksjeeiere - fritekst</u>	<u>Antall</u>	<u>Eierandel</u>	<u>Aksjeklasse</u>
H2 Gruppen AS	80.00	80.00%	Ordinære aksjer
Cappelen Camilla	20.00	20.00%	Ordinære aksjer
<u>Sum</u>	<u>Sum antall</u>	<u>Sum eierandel</u>	
	100.00	100.00%	

Ytelser til daglig leder

<u>Ytelser</u>	<u>Lønn</u>	<u>Pensj.forpl.</u>	<u>Andre godtgj.</u>
	387809.00	17289.00	4392.00

Note

Antall årsverk i regnskapsåret


Virksomheten har hatt følgende antall årsverk:  
5.00


Note

Lån og sikkerhetsstillelse til ledende personer og aksjeeiere

Er det gitt lån eller sikkerhetsstillelse til ledende personer: Nei



 Legally signed by  
Henki Ofstad  
04.03.2021



 Legally signed by  
Guro Wannebo Kvenild  
04.03.2021

**Årsregnskap 2020  
for  
H2 Solsiden AS**

**Organisasjonsnr. 987150181**



H2 Solsiden AS

 Legally signed by  
Henki Ofstad  
04.03.2021 Legally signed by  
Guro Wannebo Kvenild  
04.03.2021

## Resultatregnskap

	Note	2020	2019
<b>DRIFTSINNEKTER OG DRIFTSKOSTNADER</b>			
<b>Driftsinntekter</b>			
Salgsinntekt		4 102 889	4 249 183
Annen driftsinntekt		70	0
<b>Sum driftsinntekter</b>		<b>4 102 959</b>	<b>4 249 183</b>
<b>Driftskostnader</b>			
Varekostnad		569 464	560 969
Lønnskostnad	1	2 358 649	2 349 480
Avskrivning på varige driftsmidler	4	30 159	45 761
Annen driftskostnad		697 692	726 497
<b>Sum driftskostnader</b>		<b>3 655 964</b>	<b>3 682 707</b>
<b>DRIFTSRESULTAT</b>		<b>446 994</b>	<b>566 476</b>
<b>FINANSINNEKTER OG FINANSKOSTNADER</b>			
<b>Finansinntekter</b>			
Annen renteinntekt		5 519	15 342
Annen finansinntekt		168	0
<b>Sum finansinntekter</b>		<b>5 687</b>	<b>15 342</b>
<b>Finanskostnader</b>			
Annen rentekostnad		1 884	7 703
<b>Sum finanskostnader</b>		<b>1 884</b>	<b>7 703</b>
<b>NETTO FINANSPOSTER</b>		<b>3 803</b>	<b>7 639</b>
<b>ORDINÆRT RES. FØR SKATTEKOSTNAD</b>		<b>450 797</b>	<b>574 114</b>
Skattekostnad på ordinært resultat	3	102 011	128 217
<b>ORDINÆRT RESULTAT</b>		<b>348 786</b>	<b>445 897</b>
<b>ARSRESULTAT</b>		<b>348 786</b>	<b>445 897</b>
<b>OVERF. OG DISPONERINGER</b>			
Tilleggsutbytte		500 000	350 000
Overføringer annen egenkapital		(151 214)	95 897
<b>SUM OVERF. OG DISP.</b>		<b>348 786</b>	<b>445 897</b>



H2 Solsiden AS

Legally signed by  
Henki Ofstad  
04.03.2021Legally signed by  
Guro Wannebo Kvenild  
04.03.2021**Balanse pr. 31.12.2020**

	Note	31.12.2020	31.12.2019
<b>EIENDELER</b>			
<b>ANLEGGSMIDLER</b>			
<b>Varige driftsmidler</b>			
Driftsløsøre, inventar, verktøy, kontorm.	2,5	53 421	33 812
<b>Sum varige driftsmidler</b>		<b>53 421</b>	<b>33 812</b>
<b>Finansielle anleggsmidler</b>			
Andre langsiktige fordringer		402	0
<b>Sum finansielle anleggsmidler</b>		<b>402</b>	<b>0</b>
<b>SUM ANLEGGSMIDLER</b>		<b>53 823</b>	<b>33 812</b>
<b>OMLØPSMIDLER</b>			
Varer		167 365	143 763
<b>Fordringer</b>			
Kundefordringer	5,6	27 913	89 791
Andre kortsiktige fordringer		5 328	5 025
<b>Sum fordringer</b>		<b>33 241</b>	<b>94 816</b>
Bankinnskudd, kontanter o.l.	7	1 266 703	1 510 194
<b>SUM OMLØPSMIDLER</b>		<b>1 467 309</b>	<b>1 748 773</b>
<b>SUM EIENDELER</b>		<b>1 521 132</b>	<b>1 782 586</b>
<b>EGENKAPITAL OG GJELD</b>			
<b>EGENKAPITAL</b>			
<b>Innskutt egenkapital</b>			
Selskapskapital	4,8	100 000	100 000
<b>Sum innskutt egenkapital</b>		<b>100 000</b>	<b>100 000</b>
<b>Opptjent egenkapital</b>			
Annen egenkapital	4	375 879	527 093
<b>Sum opptjent egenkapital</b>		<b>375 879</b>	<b>527 093</b>
<b>SUM EGENKAPITAL</b>		<b>475 879</b>	<b>627 093</b>
<b>GJELD</b>			
<b>KORTSIKTIG GJELD</b>			
Leverandørgjeld	6	118 685	194 293
Betalbar skatt	3	102 011	128 217
Skyldig offentlige avgifter		235 320	281 751
Annen kortsiktig gjeld		589 237	551 231
<b>SUM KORTSIKTIG GJELD</b>		<b>1 045 253</b>	<b>1 155 493</b>
<b>SUM GJELD</b>		<b>1 045 253</b>	<b>1 155 493</b>
<b>SUM EGENKAPITAL OG GJELD</b>		<b>1 521 132</b>	<b>1 782 586</b>

TRONDHEIM den 02.03.2021

Henki Ofstad  
StyrelederGuro Wannebo Kvenild  
Daglig leder

Årsregnskap for H2 Solsiden AS

Organisasjonsnr. 987150181



H2 Solsiden AS

Legally signed by  
Henki Ofstad  
04.03.2021

Legally signed by  
Guro Wannebo Kvenild  
04.03.2021

## Noter 2020

### Regnskapsprinsipper:

Årsregnskapet er satt opp i samsvar med regnskapsloven og god regnskapsskikk for små foretak.

### Omløpsmidler og kortsiktig gjeld

Omløpsmidler og kortsiktig gjeld omfatter normalt poster som forfaller til betaling innen ett år etter siste dag i regnskapsåret, samt poster som knytter seg til varekretsløpet. Omløpsmidler vurderes til laveste verdi av anskaffelseskost og antatt virkelig verdi (Laveste verdis prinsipp).

### Anleggsmidler og langsiktig gjeld

Anleggsmidler omfatter eiendeler bestemt til varig eie og bruk for virksomheten. Anleggsmidler er vurdert til anskaffelseskost. Varige driftsmidler føres opp i balansen og avskrives over driftsmidlets forventede økonomiske levetid. Varige driftsmidler nedskrives til virkelig verdi ved verdifall som forventes ikke å være av forbigående art. Nedskrivninger blir reversert når grunnlaget for nedskrivningen ikke lenger finnes å være til stede.

### Inntektsføring

Inntektsføring ved salg av varer skjer på leveringstidspunktet. Tjenester inntektsføres i takt med utførelsen. Andelen av salgsinntekter som knytter seg til fremtidige serviceytelser, balanseføres som uopptjent inntekt ved salget og inntektsføres deretter i takt med levering av ytelsene.

### Varer

Varer er vurdert til det laveste av gjennomsnittlig anskaffelseskost og netto salgsverdi (laveste verdis prinsipp). Selskapets varelager er stilt som sikkerhet for gjeld som House of Beauty har etablert overfor sine bankforbindelser.

### Fordringer

Kundefordringer føres opp i balansen til pålydende etter fradrag for avsetning til påregnelig tap. Avsetning til påregnelig tap gjøres på grunnlag av en individuell vurdering av de enkelte fordringene. I tillegg gjøres det for øvrige kundefordringer en uspesifisert avsetning for å dekke antatt tap.

Andre fordringer er også gjenstand for en tilsvarende vurdering.

### Skatt

Skattekostnaden i resultatregnskapet omfatter periodens betalbare skatt som blir utlignet og forfaller til betaling i neste regnskapsår i tillegg til endring i utsatt skatt. Utsatt skatt er beregnet med skattesatsen ved utgangen av regnskapsåret (22 %) på grunnlag av skattereduserende og skatteøkende midlertidige forskjeller som eksisterer mellom regnskapsmessige og skattemessige verdier. I beregningen er det også medtatt ligningsmessig framførbart underskudd ved regnskapsårets utgang. Skatteøkende og skattereduserende midlertidige forskjeller som reverserer eller kan reversere i samme periode er utlignet og nettoført.

### Konsern

Selskapet er et datterselskap av H2 Gruppen AS, som igjen er et datterselskap av House of Beauty AS. H2 Solsiden AS inngår i konsernregnskapet for House of Beauty AS.

Noter for H2 Solsiden AS

Organisasjonsnr. 987150181



H2 Solsiden AS

Legally signed by  
Henki Ofstad  
04.03.2021

Legally signed by  
Guro Wannebo Kvenild  
04.03.2021

## Noter 2020

Konsernregnskapet kan utleveres hos House of Beauty AS, c/o Abra Regnskap AS, Stiklestadveien 3, 7041 Trondheim.

### Note 1 - Lønnskostnad

	I år	I fjor
Lønn	1 955 387	1 839 748
Arbeidsgiveravgift	279 247	301 005
Pensjonskostnader	90 433	119 010
Andre lønnsrelaterte ytelser	33 583	89 717
<b>Totalt</b>	<b>2 358 649</b>	<b>2 349 480</b>

### Ytelser til ledende personer og revisor

	Lønn	Pensjons- forpliktelse	Annen godtgjørelse	Sum
Daglig leder	387 809	17 289	4 392	409 490

Det foreligger avtale om bonus for daglig leder på 10% av resultatet etter skatt.  
Bonus for 2020 utgjør kr 34 233

Selskapet har ikke revisor, og det er derfor ikke bokført noen kostnader til revisor ila året.

### Note 2 - Avskrivning på varige driftsmidler

	Driftsløsøre, inventar, verktøy, kontorm.
Anskaffelseskost pr. 1/1	357 037
+ Tilgang	49 767
- Avgang	0
Anskaffelseskost pr. 31/12	406 805
Akk. av/nedskr. pr 1/1	323 224
+ Ordinære avskrivninger	30 159
+ Avskr. på oppskrivning	0
- Tilbakeført avskrivning	0
+ Ekstraord nedskrivninger	0
Akk. av/nedskr. pr. 31/12	353 383
Balanseført verdi pr 31/12	53 421
Prosentats for ord.avskr	20-33

Noter for H2 Solsiden AS

Organisasjonsnr. 987150181



H2 Solsiden AS

Legally signed by  
Henki Ofstad  
04.03.2021

Legally signed by  
Guro Wannebo Kvenild  
04.03.2021

## Noter 2020

### Note 3 - Skattekostnad på ordinært resultat

Spesifikasjon av årets skattegrunnlag:		2020
Resultat før skattekostnader		450 797
Permanente og andre forskjeller		12 889
<b>Inntekt</b>		<b>463 686</b>
	<b>2020</b>	<b>2019</b>
Betalbar skatt	102 011	128 217
<b>Samlede ordinære skattekostnader</b>	<b>102 011</b>	<b>128 217</b>

### Note 4 - Overføringer annen egenkapital/udekket tap

	Aksjekapital / selskapskapital	Overkurs	Annem egenkapital	Sum egenkapital
Pr 1.1.	100 000	0	527 093	627 093
+Fra årets resultat			348 786	348 786
-Tilleggsutbytte			-500 000	-500 000
+/-Andre transaksjoner:	0	0	-151 214	-151 214
<b>Pr 31.12.</b>	<b>100 000</b>	<b>0</b>	<b>375 879</b>	<b>475 879</b>

### Note 5 - Konsernkontosystem

Selskapet inngår i konsernkontosystem sammen med øvrige selskaper som inngår i konsernet House of Beauty AS.

Alle selskaper som inngår i konsernkontosystemet er solidarisk ansvarlig for samlet trekk på driftskreditten.

I tillegg er bokført verdi av eiendeler stilt som sikkerhet:

Eiendel	Bokført verdi
Driftsmidler	53 421
Kundefordringer	27 913
Varelager	167 365
<b>Sum</b>	<b>248 699</b>



H2 Solsiden AS

Legally signed by  
Henki Ofstad  
04.03.2021

Legally signed by  
Guro Wannebo Kvenild  
04.03.2021

## Noter 2020

### Note 6 - Konsernmellomværende

Fordringer og gjeld til konsernselskaper inngår med følgende beløp i regnskapspostene:

	2020	2019
<b>Fordringer</b>		
Kundefordringer	0	1 550
<b>Sum fordringer</b>	<b>0</b>	<b>1 550</b>
<b>Gjeld</b>		
Leverandørgjeld	19 795	118 100
<b>Sum gjeld</b>	<b>19 795</b>	<b>119 650</b>

### Note 7 - Bankinnskudd, kontanter o.l.

Skattetrekkinnskudd utgjør pr 31.12. i år kr 92 502 og utgjorde pr 31.12. i fjor kr 87 775.

### Note 8 - Selskapskapital

Selskapet har 100 aksjer pålydende kr 1 000 pr. aksje, samlet aksjekapital utgjør kr 100 000.

Selskapet har 2 aksjonærer, som begge eier mer enn 5 % av aksjene:

Navn	Foretaksnr	Antall	Eierandel
H2 Gruppen AS	980 414 027	80	80,00 %
Cappelen Camilla		20	20,00 %



H2 Solsiden AS

## Noter 2020

### Regnskapsprinsipper:

Årsregnskapet er satt opp i samsvar med regnskapsloven og god regnskapsskikk for små foretak.

### Omløpsmidler og kortsiktig gjeld

Omløpsmidler og kortsiktig gjeld omfatter normalt poster som forfaller til betaling innen ett år etter siste dag i regnskapsåret, samt poster som knytter seg til varekretsløpet. Omløpsmidler vurderes til laveste verdi av anskaffelseskost og antatt virkelig verdi (Laveste verdis prinsipp).

### Anleggsmidler og langsiktig gjeld

Anleggsmidler omfatter eiendeler bestemt til varig eie og bruk for virksomheten. Anleggsmidler er vurdert til anskaffelseskost. Varige driftsmidler føres opp i balansen og avskrives over driftsmidlets forventede økonomiske levetid. Varige driftsmidler nedskrives til virkelig verdi ved verdifall som forventes ikke å være av forbigående art. Nedskrivninger blir reversert når grunnlaget for nedskrivningen ikke lenger finnes å være til stede.

### Inntektsføring

Inntektsføring ved salg av varer skjer på leveringstidspunktet. Tjenester inntektsføres i takt med utførelsen. Andelen av salgsinntekter som knytter seg til fremtidige serviceytelser, balanseføres som uopptjent inntekt ved salget og inntektsføres deretter i takt med levering av ytelsene.

### Varer

Varer er vurdert til det laveste av gjennomsnittlig anskaffelseskost og netto salgsverdi (laveste verdis prinsipp). Selskapets varelager er stilt som sikkerhet for gjeld som House of Beauty har etablert overfor sine bankforbindelser.

### Fordringer

Kundefordringer føres opp i balansen til pålydende etter fradrag for avsetning til påregnelig tap. Avsetning til påregnelig tap gjøres på grunnlag av en individuell vurdering av de enkelte fordringene. I tillegg gjøres det for øvrige kundefordringer en uspesifisert avsetning for å dekke antatt tap.

Andre fordringer er også gjenstand for en tilsvarende vurdering.

### Skatt

Skattekostnaden i resultatregnskapet omfatter periodens betalbare skatt som blir utlignet og forfaller til betaling i neste regnskapsår i tillegg til endring i utsatt skatt. Utsatt skatt er beregnet med skattesatsen ved utgangen av regnskapsåret (22 %) på grunnlag av skattereduserende og skatteøkende midlertidige forskjeller som eksisterer mellom regnskapsmessige og skattemessige verdier. I beregningen er det også medtatt ligningsmessig framførbart underskudd ved regnskapsårets utgang. Skatteøkende og skattereduserende midlertidige forskjeller som reverserer eller kan reversere i samme periode er utlignet og nettoført.

### Konsern

Selskapet er et datterselskap av H2 Gruppen AS, som igjen er et datterselskap av House of Beauty AS. H2 Solsiden AS inngår i konsernregnskapet for House of Beauty AS. Konsernregnskapet kan utleveres hos House of Beauty AS, c/o Abra Regnskap AS, Stiklestadveien 3, 7041 Trondheim.

Noter for H2 Solsiden AS

Organisasjonsnr. 987150181



H2 Solsiden AS

## Noter 2020

### Note 1 - Lønnskostnad

	I år	I fjor
Lønn	1 955 387	1 839 748
Arbeidsgiveravgift	279 247	301 005
Pensjonskostnader	90 433	119 010
Andre lønnsrelaterte ytelser	33 583	89 717
<b>Totalt</b>	<b>2 358 649</b>	<b>2 349 480</b>

### Ytelser til ledende personer og revisor

	Lønn	Pensjons- forpliktelse	Annen godtgjørelse	Sum
Daglig leder	387 809	17 289	4 392	409 490

Det foreligger avtale om bonus for daglig leder på 10% av resultatet etter skatt.  
Bonus for 2020 utgjør kr 34 233

Selskapet har ikke revisor, og det er derfor ikke bokført noen kostnader til revisor ila året.

### Note 2 - Avskrivning på varige driftsmidler

	Driftsløsøre, inventar, verktøy, kontorm.
Anskaffelseskost pr. 1/1	357 037
+ Tilgang	49 767
- Avgang	0
Anskaffelseskost pr. 31/12	406 805
Akk. av/nedskr. pr 1/1	323 224
+ Ordinære avskrivninger	30 159
+ Avskr. på oppskrivning	0
- Tilbakeført avskrivning	0
+ Ekstraord nedskrivninger	0
Akk. av/nedskr. pr. 31/12	353 383
Balanseført verdi pr 31/12	53 421
Prosentats for ord.avskr	20-33

### Note 3 - Skattekostnad på ordinært resultat

Noter for H2 Solsiden AS

Organisasjonsnr. 987150181



H2 Solsiden AS

## Noter 2020

Spesifikasjon av årets skattegrunnlag:		2020
Resultat før skattekostnader		450 797
Permanente og andre forskjeller		12 889
<b>Inntekt</b>		<b>463 686</b>
	<b>2020</b>	<b>2019</b>
Betalbar skatt	102 011	128 217
<b>Samlede ordinære skattekostnader</b>	<b>102 011</b>	<b>128 217</b>

### Note 4 - Overføringer annen egenkapital/udekket tap

	Aksjekapital / selskapskapital	Overkurs	Annen egenkapital	Sum egenkapital
Pr 1.1.	100 000	0	527 093	627 093
+Fra årets resultat			348 786	348 786
-Tilleggsutbytte			-500 000	-500 000
+/-Andre transaksjoner:	0	0	-151 214	-151 214
<b>Pr 31.12.</b>	<b>100 000</b>	<b>0</b>	<b>375 879</b>	<b>475 879</b>

### Note 5 - Konsernkontosystem

Selskapet inngår i konsernkontosystem sammen med øvrige selskaper som inngår i konsernet House of Beauty AS.

Alle selskaper som inngår i konsernkontosystemet er solidarisk ansvarlig for samlet trekk på driftskreditten.

I tillegg er bokført verdi av eiendeler stilt som sikkerhet:

Eiendel	Bokført verdi
Driftsmidler	53 421
Kundefordringer	27 913
Varelager	167 365
<b>Sum</b>	<b>248 699</b>



H2 Solsiden AS

## Noter 2020

### Note 6 - Konsernmellomværende

Fordringer og gjeld til konsernselskaper inngår med følgende beløp i regnskapspostene:

	2020	2019
<b>Fordringer</b>		
Kundefordringer	0	1 550
<b>Sum fordringer</b>	<b>0</b>	<b>1 550</b>
<b>Gjeld</b>		
Leverandørgjeld	19 795	118 100
<b>Sum gjeld</b>	<b>19 795</b>	<b>119 650</b>

### Note 7 - Bankinnskudd, kontanter o.l.

Skattetrekkinnskudd utgjør pr 31.12. i år kr 92 502 og utgjorde pr 31.12. i fjor kr 87 775.

### Note 8 - Selskapskapital

Selskapet har 100 aksjer pålydende kr 1 000 pr. aksje, samlet aksjekapital utgjør kr 100 000.

Selskapet har 2 aksjonærer, som begge eier mer enn 5 % av aksjene:

Navn	Foretaksnr	Antall	Eierandel
H2 Gruppen AS	980 414 027	80	80,00 %
Cappelen Camilla		20	20,00 %



H2 Solsiden AS

**Resultatregnskap**

	Note	2020	2019
<b>DRIFTSINNEKTER OG DRIFTSKOSTNADER</b>			
<b>Driftsinntekter</b>			
Salgsinntekt		4 102 889	4 249 183
Annen driftsinntekt		70	0
<b>Sum driftsinntekter</b>		<b>4 102 959</b>	<b>4 249 183</b>
<b>Driftskostnader</b>			
Varekostnad		569 464	560 969
Lønnskostnad	1	2 358 649	2 349 480
Avskrivning på varige driftsmidler	4	30 159	45 761
Annen driftskostnad		697 692	726 497
<b>Sum driftskostnader</b>		<b>3 655 964</b>	<b>3 682 707</b>
<b>DRIFTSRESULTAT</b>		<b>446 994</b>	<b>566 476</b>
<b>FINANSINNEKTER OG FINANSKOSTNADER</b>			
<b>Finansinntekter</b>			
Annen renteinntekt		5 519	15 342
Annen finansinntekt		168	0
<b>Sum finansinntekter</b>		<b>5 687</b>	<b>15 342</b>
<b>Finanskostnader</b>			
Annen rentekostnad		1 884	7 703
<b>Sum finanskostnader</b>		<b>1 884</b>	<b>7 703</b>
<b>NETTO FINANSPOSTER</b>		<b>3 803</b>	<b>7 639</b>
<b>ORDINÆRT RES. FØR SKATTEKOSTNAD</b>		<b>450 797</b>	<b>574 114</b>
Skattekostnad på ordinært resultat	3	102 011	128 217
<b>ORDINÆRT RESULTAT</b>		<b>348 786</b>	<b>445 897</b>
<b>ÅRSRESULTAT</b>		<b>348 786</b>	<b>445 897</b>
<b>OVERF. OG DISPONERINGER</b>			
Tilleggsutbytte		500 000	350 000
Overføringer annen egenkapital		(151 214)	95 897
<b>SUM OVERF. OG DISP.</b>		<b>348 786</b>	<b>445 897</b>

Årsregnskap for H2 Solsiden AS

Organisasjonsnr. 987150181



H2 Solsiden AS

**Balanse pr. 31.12.2020**

	Note	31.12.2020	31.12.2019
<b>EIENDELER</b>			
<b>ANLEGGSMIDLER</b>			
<b>Varige driftsmidler</b>			
Driftsløsøre, inventar, verktøy, kontorm.	2,5	53 421	33 812
<b>Sum varige driftsmidler</b>		<b>53 421</b>	<b>33 812</b>
<b>Finansielle anleggsmidler</b>			
Andre langsiktige fordringer		402	0
<b>Sum finansielle anleggsmidler</b>		<b>402</b>	<b>0</b>
<b>SUM ANLEGGSMIDLER</b>		<b>53 823</b>	<b>33 812</b>
<b>OMLØPSMIDLER</b>			
Varer		167 365	143 763
<b>Fordringer</b>			
Kundefordringer	5,6	27 913	89 791
Andre kortsiktige fordringer		5 328	5 025
<b>Sum fordringer</b>		<b>33 241</b>	<b>94 816</b>
Bankinnskudd, kontanter o.l.	7	1 266 703	1 510 194
<b>SUM OMLØPSMIDLER</b>		<b>1 467 309</b>	<b>1 748 773</b>
<b>SUM EIENDELER</b>		<b>1 521 132</b>	<b>1 782 586</b>
<b>EGENKAPITAL OG GJELD</b>			
<b>EGENKAPITAL</b>			
<b>Innskutt egenkapital</b>			
Selskapskapital	4,8	100 000	100 000
<b>Sum innskutt egenkapital</b>		<b>100 000</b>	<b>100 000</b>
<b>Opptjent egenkapital</b>			
Annen egenkapital	4	375 879	527 093
<b>Sum opptjent egenkapital</b>		<b>375 879</b>	<b>527 093</b>
<b>SUM EGENKAPITAL</b>		<b>475 879</b>	<b>627 093</b>
<b>GJELD</b>			
<b>KORTSIKTIG GJELD</b>			
Leverandørgjeld	6	118 685	194 293
Betalbar skatt	3	102 011	128 217
Skyldig offentlige avgifter		235 320	281 751
Annen kortsiktig gjeld		589 237	551 231
<b>SUM KORTSIKTIG GJELD</b>		<b>1 045 253</b>	<b>1 155 493</b>
<b>SUM GJELD</b>		<b>1 045 253</b>	<b>1 155 493</b>
<b>SUM EGENKAPITAL OG GJELD</b>		<b>1 521 132</b>	<b>1 782 586</b>

TRONDHEIM den 02.03.2021

Henki Ofstad  
StyrelederGuro Wannebo Kvenild  
Daglig leder

Årsregnskap for H2 Solsiden AS

Organisasjonsnr. 987150181



**Årsregnskap 2020  
for  
H2 Solsiden AS**

**Organisasjonsnr. 987150181**