



ÅRSREGNSKAPET FOR REGNSKAPSÅRET 2021 - GENERELL INFORMASJON

Enheten

Organisasjonsnummer:	979 494 009
Organisasjonsform:	Aksjeselskap
Foretaksnavn:	ALSAKER FJORDBRUK AS
Forretningsadresse:	Flakkavågsvegen 12 5694 ONARHEIM

Regnskapsår

Årsregnskapets periode:	01.01.2021 - 31.12.2021
-------------------------	-------------------------

Konsern

Morselskap i konsern:	Ja
Konsernregnskap lagt ved:	Nei

Regnskapsregler

Regler for små foretak benyttet:	Nei
Benyttet ved utarbeidelsen av årsregnskapet til selskapet:	Regnskapslovens alminnelige regler

Årsregnskapet fastsatt av kompetent organ

Bekreftet av representant for selskapet:	Helge M. Nesse
Dato for fastsettelse av årsregnskapet:	15.06.2022

Grunnlag for avgivelse

År 2021: Årsregnskapet er elektronisk innlevert
År 2020: Tall er hentet fra elektronisk innlevert årsregnskap fra 2021

Det er ikke krav til at årsregnskapet m.v. som sendes til Regnskapsregisteret er undertegnet. Kontrollen på at dette er utført ligger hos revisor/enhetens øverste organ. Sikkerheten ivaretas ved at innsender har rolle/rettighet for innsending av årsregnskapet via Altinn, og ved at det bekreftes at årsregnskapet er fastsatt av kompetent organ.

Brønnøysundregistrene, 09.08.2023



Resultatregnskap

Beløp i: NOK	Note	2021	2020
RESULTATREGNSKAP			
Inntekter			
Salgsinntekt		107 217 201	90 540 025
Andre inntekter		69 889 862	58 888 210
Sum inntekter		177 107 063	149 428 236
Kostnader			
Varekostnad		127 380 619	68 933 320
Lønnskostnader	1	36 701 427	34 891 855
Avskrivning på driftsmidler og immaterielle egedelar	2	2 310 188	2 335 142
Nedskrivning av varige driftsmidler og immaterielle eiendeler	2		
Andre driftskostnader	1	26 548 434	21 608 339
Sum kostnader		192 940 667	127 768 655
Driftsresultat		-15 833 604	21 659 580
Finansinntekter og finanskostnader			
Inntekt på investering i dotterselskap	9	466 555 825	444 854 369
Inntekt på investering i tilknyttede selskap	10	5 800 000	2 500 000
Renteinntekt fra foretak i samme konsern		2 408 513	5 735 418
Annen renteinntekt		3	355
Anna finansinntekt		74 064	431 191
Sum finansinntekter		474 838 405	453 521 333
Endring marknadsbaserte aksjer		707 362	408 059
Annen rentekostnad		3 695 744	6 860 685
Sum finanskostnader		4 403 107	7 268 744
Netto finans		470 435 298	446 252 589
Ordinært resultat før skattekostnad		454 601 694	467 912 170
Skattekostnad på ordinært resultat	6	88 667 800	92 947 256
Ordinært resultat etter skattekostnad		365 933 894	374 964 914
Skattekostnad på ekstraordinært resultat	6		
Årsresultat		365 933 894	374 964 914



Resultatregnskap

Beløp i: NOK	Note	2021	2020
Årsresultat etter minoritetsinteresser		365 933 894	374 964 914
Totalresultat		365 933 894	374 964 914
Overføringer og disponeringer			
Konsernbidrag		327 578 889	334 271 225
Avsett til annen egenkapital		38 355 005	40 693 689
Sum overføringer og disponeringer		365 933 894	374 964 914



Balanse

Beløp i: NOK	Note	2021	2020
BALANSE - EIENDELER			
Anleggsmidler			
Immaterielle eiendeler			
Utsatt skattefordel	5		
Goodwill	2		
Varige driftsmidler			
Tomter, bygninger og anna fast eiendom	2, 5	896 555	906 955
	2, 5	4 510 678	
Produksjonsutstyr	2, 5	1 428 000	1 801 800
Båtar	2, 5	6 946 600	7 647 800
Driftslausøyre, inventar o.l.	2, 5	5 613 394	5 906 594
Sum varige driftsmidler		19 395 227	16 263 149
Finansielle anleggsmidler			
Investering i datterselskap	5, 9	906 636 777	873 486 777
Lån til foretak i samme konsern	4	37 000 000	192 000 000
Investeringer i tilknyttet selskap	10	6 939 050	6 939 050
Investeringer i aksjar og andelar	11	5 115 608	5 762 971
Obligasjonar og andre fordringar		1 000 000	
Sum finansielle anleggsmidler		956 691 435	1 078 188 797
Sum anleggsmidler		976 086 662	1 094 451 947
Omløpsmidler			
Varer			
Sum varer	5		
Fordringer			
Kundefordringer	4, 5	79 896 439	74 800 300
Andre fordringar	4	428 630 547	405 575 765
Konsernfordringer	4	16 000 000	6 000 000
Sum fordringer		524 526 986	486 376 064
Investeringer			



Balanse

Beløp i: NOK	Note	2021	2020
Markedsbaserte aksjer	11		
Bankinnskudd, kontanter og lignende			
Bankinnskott, kontantar o.l.	12	2 042 372	2 147 239
Sum bankinnskudd, kontanter og lignende		2 042 372	2 147 239
Sum omløpsmidler		526 569 358	488 523 303
SUM EIENDELER		1 502 656 020	1 582 975 250

BALANSE - EGENKAPITAL OG GJELD

Egenkapital

Innskutt egenkapital

Aksjekapital	7, 8	40 100 000	40 100 000
Overkurs	7	8 000 000	8 000 000
Annen innskutt egenkapital	7		
Sum innskutt egenkapital		48 100 000	48 100 000

Opptjent egenkapital

Fond for vurderingsforskjellar	7		
Annan egenkapital	7	690 633 839	652 278 835
Udekket tap	7		
Sum opptjent egenkapital		690 633 839	652 278 835

Sum egenkapital	7	738 733 839	700 378 835
------------------------	----------	--------------------	--------------------

Gjeld

Langsiktig gjeld

Utsatt skatt	6	936 499	925 565
Sum avsetninger for forpliktelser		936 499	925 565

Annen langsiktig gjeld

Gjeld til kredittinstitusjoner	3, 5		
Øvrig langsiktig gjeld	3, 4		
Sum langsiktig gjeld		936 499	925 565



Balanse


Beløp i: NOK	Note	2021	2020
Kortsiktig gjeld			
Gjeld til kredittinstitusjonar	5		
Leverandørgjeld	4	22 955 801	4 874 949
Betalbar skatt	6		
Skuldige offentlege avgifter		2 549 095	2 651 825
Kortsiktig konserngjeld	4, 5	275 645 030	438 328 894
Anna kortsiktig gjeld	4	461 835 755	435 815 181
Sum kortsiktig gjeld		762 985 682	881 670 850
Sum gjeld		763 922 181	882 596 415
SUM EGENKAPITAL OG GJELD		1 502 656 020	1 582 975 250



2021

Å
R
S
R
E
K
N
E
S
K
A
P

Alsaker Fjordbruk AS



Brønnbåt «Kristoffer Tronds» på Viking Fjord

Foto: Ole Berntsen



Alsaker  Fjordbruk



Styret si melding - 2021

Alsaker Fjordbruk AS

Verksemda

Alsaker Fjordbruk AS er eigd av Alsaker AS. Alsaker Fjordbruk AS er management- og holdingselskap for all oppdrettsverksemd i Alsaker-konsernet. Selskapet har hovud-administrasjonen for alle selskapa i konsernet og ligg på Onarheim i Sunnhordland.

Resultat for 2021

Alsaker Fjordbruk AS hadde i 2021 eit resultat før skatt på kr 454,6 millionar. Dette er ein nedgang på kr 13,3 millionar samanlikna med 2020. Storparten av resultatet i Alsaker Fjordbruk AS kjem frå konsernbidrag frå dotterselskapa, og reduksjonen i resultat kjem frå reduksjon i konsernbidrag.

Vidare drift

Årsrekneskapan er utarbeidd under føresetnad om vidare drift.

Personalforhold og arbeidsmiljø

Personalforhold og arbeidsmiljø er eit prioritert område i konsernet. Selskapet har i samband med planlegging av alle sine investeringar hatt stor fokus på arbeidsmiljø.

I Alsaker Fjordbruk er sjukefråværet følgjande:

Alsaker Fjordbruk AS	2021	2020
Korttidssjukefråvær	0,9 %	1,2 %
Langtidssjukefråvær	5,3 %	0,5 %

Ytre miljø og bærekraft

Drifta i Alsaker Fjordbruk er i samsvar med dei løyva som er gitt frå myndigheitene. Selskapet sin aktivitet er direkte knytt til dei naturgjevne forholda i området der ein er lokalisert.

Det vart gjort store miljøtilpassingar i dotterselskapa i 2021, mellom anna kan nemnast:

Levering av brønnbåten «Kristoffer Tronds», som m.a. er utstyrt med ENOVA-støtta batteri-/hybridløysing, samt system for varmegjenvinning og temperaturveksling mot sjøvatn (RSW).

Gjennom året vart fem matfiskanlegg tilrettelagt med elektrifisering / hybrid-drift, som gav eit redusert fotavtrykk på 246 tonn CO₂. Av desse fem var eitt anlegg i drift heile året.

I løpet av 2022 vil ytterlegare fire matfiskanlegg gå over til hybrid-drift.

Konsernet har forbåt med hybrid-drift under bygging.

Konsernet sine settefiskanlegg har iverksett energi- og vassparande tiltak, som t.d. varmeveksling, CO₂-lufting og oksygenering.



Styret si melding - 2021

Alsaker Fjordbruk AS

Likestilling og diskriminering

Av selskapet sine 28 fast tilsette er det 14 kvinner. Løna til kvar enkelt tilsett blir fastsett etter ei vurdering av kompetanse, dugleik, arbeidsinnsats og stillinga sitt ansvars- og arbeidsområde, både for kvinner og menn. Begge kjønn stiller likt ved tilsetjing og når det gjeld høve til vidareutdanning og avansement. Styret er sett saman av 4 medlemmer (menn).

Selskapet har som mål at diskriminering ikkje skal finne stad. Alsaker-konsernet, som Alsaker Fjordbruk AS er ein del av, har i dag eit mangfald i arbeidsstokken både med omsyn til alder, kjønn og etnisitet.

Forsikring for styre og leiande tilsette

Det er teikna ordinær forsikring for styret sine medlemmer og leiande tilsette for det personlege erstatningsansvar som dei kan pådra seg i samband med utføring av sine verv (styre- og leiaransvar). Forsikringa er teikna på marknadsmessige vilkår i eit internasjonalt forsikringsselskap med solid rating.

Finansiell risiko

Marknads- og valutarisiko

I tråd med konsernet sine retningslinjer, vert ein del av salsvolumet til dotterselskapa prissikra gjennom finansielle kontraktar.

Konsernet har ingen direkte valutarisiko då all omsetnad, varekjøp og finansiering skjer i norske kroner. Likevel vil endring i valutaforhold ha stor konsekvens for eksportprisen på norsk laks, som er konsernet sitt hovudprodukt. Langt over 90% av den norske produksjonen av laks vert eksportert, og den viktigaste marknaden vil vere EU der hovudvalutaen er euro.

Som ein konsekvens av at endring i valutaforhold har stor innverknad på lakseprisen, har konsernet periodevis inngått valutaterminkontraktar på Euro. På denne måten reknar ein med delvis å motvirke effekten av store valutasingingar knytt til prisen på laks. Slike terminkontraktar vil vere utsett for valutarisiko.

I tillegg vil konsernet vere eksponert for endringar i rentenivået då ca 85 % av all langsiktig gjeld har flytande rente. Ca 15 % av langsiktig gjeld er p.t. sikra gjennom 5-årige renteswapavtalar.

Kredittrisiko

Historisk har selskapet ikkje hatt tap på fordringar. Selskapet sin strategi har heile tida vore å ha tett oppfølging på alle fordringar, samt å ikkje selje til kundar ein har lite kunnskap om. Likevel har Alsaker konsern, som Alsaker Fjordbruk AS er ein del av, valt å teikne kredittforsikring. Kredittforsikringa gjeld alle kundar, utanom 3-4 store kundar som ein har inngåande kjenskap til.



Styret si melding - 2021

Alsaker Fjordbruk AS

Likviditetsrisiko

Selskapet sin likviditet er god, og det er ikkje beslutta å innføre tiltak som endrer likviditetsrisikoen. Alle nyinvesteringar vil, som eit utgangspunkt, bli langsiktig finansierte, anten gjennom nye pantelån eller leasing. Alsaker konsern har som mål at all langsiktig finansiering skal ha lang og regelmessig nedbetalingstid.

Forslag til disponering av resultat

Styret meiner den avlagte rekneskapen gjev eit rettvisande bilete av den økonomiske stillinga for Alsaker Fjordbruk AS. Styret foreslår difor at overskotet på kr 365.933.894 blir disponert på følgjande måte:

Alsaker Fjordbruk	2021
Avsett til konsernbidrag	327 578 889
Avsett til / overført frå annan egenkapital	38 355 005
Sum disponert	365 933 894

Drift hittil i 2022, samt utsiktene framover

Resultatet for Alsaker Fjordbruk AS er avhengig av korleis forholda utviklar seg for dotterselskapa. Desse selskapa driv i hovudsak med oppdrettsverksemd.

Første del av 2022 har stort sett gått som planlagt for selskapet og dotterselskapa. Sjøtemperaturen denne vinteren har vore litt høgare enn det som er normalt for årstida. Dette har resultert i noko høgare føring og tilvekst enn dei siste åra. Så langt i år har konsernet slakta litt høgare volum enn budsjettert, og over 10 % meir enn på samme tid i fjor.

Når det gjeld marknadssituasjonen, er eksportert kvantum frå Norge pr 15.05.2022 (veke 19) redusert med ca 4 % samanlikna med tilsvarande periode i 2021. Samstundes er prisen auka med heile 48 %. Den største utfordringa marknadsmessig så langt i år, er at det har vore eit stort innslag av produksjonsfisk som ikkje kan eksporterast. Dette pga. mykje vintersår på laks frå heile Norge. Denne produksjonsfisken har blitt prisa langt lågare enn tilsvarande fisk av superior-kvalitet. Men også produksjonsfisk har vore prisa langt høgare i 2022 enn 2021. Alsaker-konsernet har hatt ei høg snittvekt på slakta fisk så langt i år. Med den gode marknadssituasjonen som har vore hittil i år, har dette ført til at konsernet har hatt eit godt bidrag på alt volum som er slakta fram til no.



Styret si melding - 2021


Alsaker Fjordbruk AS


Covid-19


Det er venta at tiltaka rundt covid-19 viruset, som Verdens helseorganisasjon klassifiserte som ein global pandemi frå og med mars 2020, skal bli mindre omfattande etter kvart som fleire og fleire av verdas befolkning blir vaksinerte. I samband med dette ser ein at etterspurnaden etter laks har auka - særskilt innan hotell-, restaurant- og cateringverksemd (HORECA). Dette gir grunn til forventning om relativt høge prisar på laks framover.


Styret vil til slutt takke dei tilsette for den gode arbeidsinnsatsen gjennom året, og kundar og leverandørar for godt samarbeid.

Onarheim, 27. mai 2022


Helge M. Nesse
(styreleiar)


Gerhard Meidell Alsaker
(nestleiar, adm. dir.)


Even Søfteland
(styremedlem)


Arthur Duus
(styremedlem)







Resultatrekneskap			
Alsaker Fjordbruk AS			
	Note	2021	2020
DRIFTSINNTEKTER OG DRIFTSKOSTNADER			
Salgsinntekt		107 217 201	90 540 025
Andre inntekter		69 889 862	58 888 210
Sum driftsinntekter		177 107 063	149 428 236
Varekostnad		127 380 619	68 933 320
Lønnskostnader	1	36 701 427	34 891 855
Avskrivning på driftsmidler og immaterielle egedelar	2	2 310 188	2 335 142
Andre driftskostnader	1	26 548 434	21 608 339
Sum driftskostnader		192 940 667	127 768 655
Driftsresultat		-15 833 604	21 659 580
FINANSINNTEKTER OG FINANSKOSTNADER			
Inntekt på investering i dotterselskap	9	466 555 825	444 854 369
Inntekt på investering i tilknyttede selskap	10	5 800 000	2 500 000
Renteinntekt fra foretak i samme konsern		2 408 513	5 735 418
Anna renteinntekt		3	355
Anna finansinntekt		74 064	431 191
Endring marknadbaserte aksjer		-707 362	-408 059
Annan rentekostnad		3 695 744	6 860 685
Resultat av finansposter		470 435 298	446 252 589
Ordinært resultat før skattekostnad		454 601 694	467 912 170
Skattekostnad på ordinært resultat	6	88 667 800	92 947 256
Ordinært resultat		365 933 894	374 964 914
Årsoverskot (Årsunderskot)		365 933 894	374 964 914
OVERFØRINGAR			
Avsett konsernbidrag		327 578 889	334 271 225
Avsett til annan egenkapital		38 355 005	40 693 689
Sum overføringer		365 933 894	374 964 914



Balanse			
Alsaker Fjordbruk AS			
EIGEDELAR	Note	2021	2020
ANLEGGSMIDLAR			
Immaterielle egedelar:			
Varige driftsmidler:			
Tomter, bygningar og anna fast eigedom	2, 5	896 555	906 955
Produksjonsutstyr	2, 5	1 428 000	1 801 800
Båtar	2, 5	6 946 600	7 647 800
Driftslausøyre, inventar o.l.	2, 5	5 613 394	5 906 594
Anlegg under utføring	2, 5	4 510 678	0
Sum varige driftsmidler		19 395 227	16 263 149
Finansielle driftsmidler:			
Investeringer i datterselskap	5, 9	906 636 777	873 486 777
Lån til føretak i samme konsern	4	37 000 000	192 000 000
Investeringer i tilknyttta selskap	10	6 939 050	6 939 050
Investeringer i aksjar og andelar	11	5 115 608	5 762 971
Obligasjonar og andre fordringar		1 000 000	0
Sum finansielle anleggsmidler		956 691 435	1 078 188 797
Sum anleggsmidler		976 086 662	1 094 451 947
OMLØPSMIDLAR			
Fordringar:			
Kundefordringar	4, 5	79 896 439	74 800 300
Lån til føretak i samme konsern	4	16 000 000	6 000 000
Andre fordringar	4	428 630 547	405 575 765
Sum fordringar		524 526 986	486 376 064
Bankinnskot, kontantar o.l.	12	2 042 372	2 147 239
Sum omløpsmidlar		526 569 358	488 523 303
Sum egedelar		1 502 656 020	1 582 975 250



Balanse			
Alsaker Fjordbruk AS			
EIGENKAPITAL OG GJELD	Note	2021	2020
EIGENKAPITAL			
Innskoten egenkapital:			
Aksjekapital	7, 8	40 100 000	40 100 000
Overkurs	7	8 000 000	8 000 000
Sum innskoten egenkapital		48 100 000	48 100 000
Opptjent egenkapital:			
Annan egenkapital	7	690 633 839	652 278 835
Sum opptjent egenkapital		690 633 839	652 278 835
Sum egenkapital	7	738 733 839	700 378 835
GJELD			
Avsetning for forpliktingar:			
Utsett skatt	6	936 499	925 565
Anna langsiktig gjeld:			
Kortsiktig gjeld:			
Gjeld konsernkonto-ordning	4, 5	275 645 030	438 328 894
Leverandørgjeld	4	22 955 801	4 874 949
Skuldige offentlege avgifter		2 549 095	2 651 825
Anna kortsiktig gjeld	4	461 835 755	435 815 181
Sum kortsiktig gjeld		762 985 682	881 670 850
Sum gjeld		763 922 181	882 596 415
Sum egenkapital og gjeld		1 502 656 020	1 582 975 250
Onarheim, 27.05.2022			
Styret i Alsaker Fjordbruk AS			
 Helge M. Nesse (styreleiar)	 Gerhard Meidell Alsaker (nestleiar, adm.dir.)	 Even Sjøteland (styremedlem)	
	 Arthur Duus (styremedlem)		
Alsaker Fjordbruk AS		Side 3	



Kontantstrømoppstilling			
Alsaker Fjordbruk AS			
	Note	2021	2020
Kontantstrøm fra operasjonelle aktiviteter:			
	Resultat før skattekostnad	454 601 694	467 912 170
+/-	Tap/gevinst ved salg av anleggsmidler/aksjar	0	-384 191
+	Ordinære avskrivningar	2 310 188	2 335 142
+/-	Verdiendring aksjar	707 362	408 059
+/-	Endring i kundefordringar	-5 096 140	-3 382 936
+/-	Endring i leverandørgjeld	18 080 852	-343 334
+/-	Inntekt på investering i dotterselskap	-418 000 000	-400 000 000
+/-	Andre tidsavgrensingsposterar	152 619 903	4 056 034
=	Netto kontantstrøm fra operasjonelle aktiviteter	<u>205 223 860</u>	<u>70 600 943</u>
Kontantstrøm fra investeringsaktivitetar:			
+	Innbetalningar ved salg av varige driftsmidler	7 000	0
-	Utbetalningar ved kjøp av varige driftsmidler	-5 449 266	-2 190 246
+	Innbetalningar ved salg av aksjar og andelar i andre føretak	0	468 000
-	Utbetalningar ved kjøp av aksjar og andelar i andre føretak	-60 000	-46 689 050
=	Netto kontantstrøm fra investeringsaktivitetar	<u>-5 502 266</u>	<u>-48 411 296</u>
Kontantstrøm fra finansieringsaktivitetar:			
+/-	Netto endring i kassakreditt/konsernkonto-ordning	-162 683 864	-72 832 013
+	Innbetaling av konsernbidrag	400 000 000	454 000 000
-	Utbetalningar av konsernbidrag	-427 142 596	-467 263 984
+/-	Endring i lån til føretak i samme konsern	-10 000 000	64 000 000
=	Netto kontantstrøm fra finansieringsaktivitetar	<u>-199 826 460</u>	<u>-22 095 997</u>
=	Netto endring i bankinnskot, kontantar o.l.	-104 866	93 650
+	Behaldning av bankinnskot, kontantar o.l. pr 01.01.	2 147 239	2 053 589
=	Behaldning av bankinnskot, kontantar o.l. pr 31.12.	<u>2 042 372</u>	<u>2 147 239</u>



Noter

Alsaker Fjordbruk AS

Rekneskapsprinsipp

I årsrekneskapen er alle postar verdsette og periodiserte i samsvar med rekneskapslova sine bestemmelsar, og reglene som følgjer av god rekneskapsskikk.

Fritak frå utarbeiding av konsernrekneskap

Alsaker Fjordbruk AS nyttar seg av unntaksregelen i §§ 3-7, og er friteke frå å lage konsernrekneskap. Morselskapet til Alsaker Fjordbruk AS, Alsaker AS (org nr 887 259 682), leverer konsernrekneskap.

Driftsinntekter og -kostnader

Inntektsføring skjer etter oppteningsprinsippet, som normalt vil vere leveringstidspunktet for varer og tenester. Kostnader blir tatt med etter samanstillingsprinsippet, dvs. at kostnader blir tatt med i same periode som tilhøyrande inntekter blir inntektsførte.

Klassifisering

Eigedelar bestemt til varig eige eller bruk, samt fordringar med forfall meir enn eitt år etter balansedagen, er tatt med som anleggsmidlar. Øvrige eigedeler er klassifisert som omløpsmidlar. Gjeld som på opptakstidspunktet forfell seinare enn eitt år etter utløpet av rekneskapsperioden, er oppført som langsiktig gjeld.

Varige driftsmidlar og avskrivningar

Varige driftsmidlar er vurdert til historisk kost etter frådrag for lineære avskrivningar som er sett på grunnlag av kostpris og forventa økonomisk levetid. Forbetring utover opprinneleg standard vert balanseført og avskrive over resterande levetid for driftsmiddelet.

Aksjar i dotterselskap og tilknytt selskap

Aksjar i dotterselskap og tilknytt selskap blir vurdert etter kostmetoden.

Andre aksjar

Andre aksjar som er oppført i rekneskapen er ført til kostpris. I dei tilfelle der den verkelege verdien er lågare enn kostprisen og dette ikkje er forbigåande, er det gjort nedskrivning.

Marknadsbaserte aksjar

Marknadsbaserte aksjar er aksjar som er børsnoterte og svært likvide. Det er mogeleg å omsetje desse aksjane på kort varsel. Marknadsbaserte aksjar er oppført i rekneskapen til marknadsverdi/børskurs.

Fordringar

Fordringar er oppført i balansen til pålydande.

Skattekostnad og utsett skatt

Skattekostnaden er knytt til det rekneskapsmessig resultat og består av betalbar skatt og endring i netto utsett skatt.

Utsett skatt i resultatrekneskapen er skatt berekna på endringar i midlertidige forskjellar mellom skattemessige og rekneskapsmessige verdiar. Utsett skatt blir avsett som langsiktig gjeld i balansen. I den grad utsett skattefordel overstig utsett skatt, tar ein med utsett skattefordel i balansen i samsvar med god rekneskapsskikk.



Noter

Alsaker Fjordbruk AS

Leigeavtaler

Leigeavtaler blir vurdert som operasjonell- eller finansiell leasing etter en konkret vurdering av den enkelte leigeavtale.

Valutarisiko

Selskapet har ingen direkte valutarisiko då all omsetnad, varekjøp og finansiering skjer i NOK. Likevel vil endring i valutaforhold ha stor konsekvens for eksportprisen på norsk laks, som er selskapet sitt hovudprodukt. Langt over 90% av den norske produksjonen av laks vert eksportert, og dei viktigaste marknadene vil vere EU, Japan og Russland.

Kontantstraumanalyse

Kontantstraumanalysen er utarbeidd etter den indirekte metoden.

Morselskap

Morselskap til Alsaker Fjordbruk AS er Alsaker AS på Onarheim i Tysnes kommune. Alsaker Fjordbruk AS sin rekneskap er å finne på selskapet sitt hovudkontor på Onarheim.



Noter

Alsaker Fjordbruk AS

Note 1 - Lønnskostnad, antall tilsette, godtgjersle, lån til tilsette mm

Lønnskostnader er sett saman av følgjande postar:

Lønnskostnader	2021	2020
Lønningar	31 339 834	30 037 537
Arbeidsgjevaravgift	3 346 994	3 234 929
Pensjonskostnader	834 239	777 121
Andre ytingar	1 180 360	842 268
Sum lønnskostnader	36 701 427	34 891 855
Gjennomsnittleg antall tilsette i årsverk:	26,7	27,1

Ytingar til leiande personar	Dagleg leiar	Styret
Lønn	1 724 039	0
Innskotspensjon	48 090	0
Andre ytingar		515 000
Sum	1 772 129	515 000

Det er ikkje ytt lån til eller stilt sikkerhet for leiande personar, aksjeeigarar, tilsette m.m. Det finst heller ingen avtale om bonus, overskotsdeling, opsjoner m.m. til fordel for dagleg leiar eller leiar av styret. Selskapet har ingen forpliktingar knytta til teikningsrettar, opsjonar m.m. som gir tilsette rett til teikning, kjøp eller salg av aksjar eller grunnfondsbevis.

Obligatorisk tenestepensjon (OTP):

Selskapet er pliktig til å ha tenestepensjon etter lov om obligatorisk tenestepensjon. Selskapet har ei pensjonsordning som oppfyller krava etter denne lov, og har ei innskuddsbasert pensjonsordning for alle tilsette.

Revisor:

Kostnadsførte revisjonshonorar fordeler seg på:

Tekst	2021	2020
Lovpålagt revisjon	69 637	58 602
Andre attestasjonstenester	12 000	3 000
Skatterådgjeving	98 600	194 640
Andre tenester	0	2 500
Sum	180 237	258 742



Noter

Alsaker Fjordbruk AS

Note 2 – Spesifikasjon av anleggsmidler

Tekst	Bygninger og tomter	Produksjonsutstyr	Båtar	Driftsløysere, inventar o.l.	Anlegg under utf.	SUM
Anskaffelsekost 01.01	1 157 758	4 756 794	15 257 126	17 081 763	0	38 253 441
+ Tilgong i året	0	0	0	938 588	4 510 678	5 449 266
- Avgong i året	0	0	0	165 157	0	165 157
= Anskaffelsekost 31.12	1 157 758	4 756 794	15 257 126	17 855 194	4 510 678	43 537 550
- Samla av- og nedskrivning	261 203	3 328 794	8 310 526	12 241 800	0	24 142 323
Bokført verdi 31.12.	896 555	1 428 000	6 946 600	5 613 394	4 510 678	19 395 227
Ordinære av- og nedskrivningar i	10 400	373 800	701 200	1 224 788	0	2 310 188
Økonomisk levetid	5-30 år	5-30 år	15-20 år	3-10 år	Ingen	
Avskrivingsplan	Lineær	Lineær	Lineær	Lineær	Lineær	

Note 3 – Langsiktig gjeld

Selskapet har pr 31.12.2021 ingen langsiktig gjeld.



Noter

Alsaker Fjordbruk AS

Note 4 - Mellomverande med selskap i samme konsern m.v.

Fordringer til selskap i samme konsern:

	2021	2020
Lån til foretak i same konsern (langsiktig)	37 000 000	192 000 000
Lån til foretak i same konsern (kortsiktig)	16 000 000	6 000 000
Kundefordringer	76 835 969	74 787 555
Andre fordringar	418 000 000	400 000 000
Sum	547 835 969	672 787 555

Gjeld til selskap i samme konsern:

	2021	2020
Øvrig langsiktig gjeld	0	0
Leverandørgjeld	13 666 055	1 680 350
Gjeld konsernkonto-ordning	275 645 030	438 328 894
Anna kortsiktig gjeld	449 385 755	427 142 596
Sum	738 696 840	867 151 840

Note 5 - Pantestillingar

Bokført gjeld som er sikra med pant:

	2021	2020
Gjeld til kredittinstitusjonar	0	0
Øvrig langsiktig gjeld	0	0
Gjeld konsernkonto-ordning	275 645 030	438 328 894
Sum	275 645 030	438 328 894

Bokført verdi av egedelar stilt som sikkerhet for pantesikra gjeld:

	2021	2020
Varige driftsmidlar	19 395 227	16 263 149
Aksjar i dotterselskap	730 486 777	730 486 777
Varer	0	0
Kundefordringer	3 060 470	12 745
Sum	752 942 474	746 762 671

Alsaker Fjordbruk AS deltar som underkontoinehavar i Alsaker AS sin konsernkonto-ordning. Underkontoinehavar kausjonerer som solidarisk selvskyldnerkausjonist for dei forplikningar som Alsaker AS har til ei kvar tid.

Aksjar i dotterselskap som inngår i tabellen over, gjeld alle dotterselskap som deltar i Alsaker AS sin konsernkonto-ordning.



Noter

Alsaker Fjordbruk AS

Note 6 - Skatt

Resultatført skatt på ordinært resultat:

	2021	2020
Betalbar skatt	0	0
Endring utsett skatt/skattefordel	10 936	75 885
Skatteeffekten av avgitt konsernbidrag	88 656 866	92 871 371
Skattekostnad på ordinært resultat	88 667 802	92 947 256
Effektiv skattesats	18,8	19,9

Grunnlag betalbar skatt:

Grunnlag betalbar skatt	2021	2020
Ordinært resultat før skatt	454 601 694	467 912 170
Endring i midlertidige forskjellar	-49 703	-344 928
Aksjeutbytte	-54 429 889	-47 401 369
3% av skattefritt utbytte etter fritaksmetoden	1 458 897	1 422 041
Ikkje skattpliktig aksjegevinst /endring aksjer	707 362	23 868
Andre permanente forskjellar	697 395	530 815
Endring i framførbart underskot	0	0
Avgitt konsernbidrag med skatteeffekt	-402 985 755	-422 142 596
Grunnlag betalbar skatt	0	0

Betalbar skatt i balansen:

	2021	2020
Betalbar skatt på resultat i år	0	0
Sum betalbar skatt i balansen	0	0

Skatteeffekten av midlertidige forskjellar og underskot til framføring som har ført til utsett skatt og utsette skattefordelar, spesifisert på typar av midlertidige forskjellar:

Spesifikasjon	2021	2020	Endring
Varelager	0	0	0
Varige driftsmidler	4 256 815	4 207 112	-49 703
Gevinst- og tapskonto	0	0	0
Akkumulert framførbart underskot	0	0	0
SUM	4 256 815	4 207 112	-49 703
Skattesats som er nytta:	22 %	22 %	
Utsett skatt	936 499	925 565	-10 936



Noter

Alsaker Fjordbruk AS

Note 7 - Eigenkapital

	Aksjekapital	Overkurs	Annan egenkapital	Sum egenkapital
Eigenkapital 01.01.	40 100 000	8 000 000	652 278 835	700 378 835
Avsett til annan egenkapital			38 355 005	38 355 005
Eigenkapital 31.12.	40 100 000	8 000 000	690 633 839	738 733 840

Note 8 – Antall aksjar, eigarstruktur m.m.

Aksjeoversikt:

Aksjeklasse	Antall aksjar	Pålydande	Aksjekapital
	4 010 000	10	40 100 000

Eigarstruktur:

Namn	Antall aksjar	Eigarandel	Stemmeandel
Alsaker AS	4 010 000	100 %	100 %

Gerhard Meidell Alsaker kontrollerer indirekte 100% av aksjane i Alsaker AS.

Note 9 – Investering i dotterselskap

Firma	Anskaff. tidspunkt	Forr. kontor	Eigarandel	Stemmeandel	Bokført verdi	Resultat i år	Eigenkapital i år
Tysnes Fjordbruk AS	18.12.1997	Tysnes	100,0 %	100,0 %	129 023 568	101 310 388	138 925 317
Sunnhordland Fjordbruk AS	01.01.1998	Etne	100,0 %	100,0 %	68 394 560	12 966 517	83 987 715
Fjelberg Fjordbruk AS	01.01.1998	Kvinnherad	74,5 %	74,5 %	14 301 100	24 995 802	213 257 015
Rogaland Fjordbruk AS	01.01.1998	Suldal	100,0 %	100,0 %	63 629 433	100 994 559	167 624 511
Bjølve Bruk AS	01.04.1998	Kvam	100,0 %	100,0 %	8 876 000	4 226 410	48 057 882
Viking Fjord AS	01.01.1998	Kvinnherad	100,0 %	100,0 %	12 088 000	12 497 286	14 522 795
Fjon Bruk AS	04.09.2001	Sveio	100,0 %	100,0 %	24 443 427	38 481 275	84 527 025
Toftøy Fjordbruk AS	31.12.2001	Tysvær	100,0 %	100,0 %	100 787 533	29 095 402	93 646 471
Tveit Brygge AS	20.02.2002	Tysvær	100,0 %	100,0 %	1 010 000	88 613	3 065 848
Røvær Fjordbruk AS	30.06.2003	Haugesund	75,0 %	75,0 %	5 000 000	44 600 551	156 651 389
Ølve Bruk AS	24.05.2006	Kvinnherad	100,0 %	100,0 %	5 455 230	-176 638	455 448
Salar Bruk AS	11.12.2007	Meland	100,0 %	100,0 %	95 235 987	8 076 267	53 776 342
Onarheim Bruk AS	14.01.2008	Tysnes	100,0 %	100,0 %	54 166 000	-13 189 119	47 396 100
Nordsjø Fjordbruk AS	12.07.2010	Bømlo	100,0 %	100,0 %	106 790 000	3 375 896	59 993 883
Fjordbruk Service Holding A	29.11.2010	Tysnes	100,0 %	100,0 %	29 055 640	7 354 072	44 414 663
Fjordbruk Service AS	24.11.2015	Tysnes	100,0 %	100,0 %	7 850 000	122 918	8 454 590
Alsaker LFC Holding AS	18.10.2017	Tysnes	100,0 %	100,0 %	141 000 000	-812 322	133 068 929
Alsaker LFC Service AS	31.10.2019	Tysnes	100,0 %	100,0 %	2 000 000	444 037	2 402 757
Bolstad Bruk AS	31.05.2011	Fusa	100,0 %	100,0 %	37 530 299	1 634 956	19 979 049
Sum					906 636 777	376 086 870	1 374 207 729

Inntekt på investering i dotterselskap består i 2021 av konsernbidrag og utbytte.



Noter

Alsaker Fjordbruk AS

Note 10 – Investering i tilknyttede selskap

Firma	Anskaff. tidspunkt	Forr. kontor	Eigar- andel	Stemme- andel	Bokført verdi	Mottatt utbytte	Resultat i år	Eigenkapital i år
Ocean Supreme Holding AS	2003/2020	Ålesund	32,2 %	32,2 %	6 939 050	5 800 000	40 363 522	109 116 015
Sum					6 939 050	5 800 000	40 363 522	109 116 015

Note 11 - Investering i aksjer og andeler

Investering i aksjer og andeler (anleggsmidler):

Selskap	Eigde aksjer	Kostpris	Marknads- verdi	Bokført verdi	Urealisert gevinst
Norway Royal Salmon ASA	15 344	317 890	2 201 595	2 201 595	1 883 706
Andre akjeselskap		2 914 013	2 914 013	2 914 013	0
Sum		3 231 903	5 115 608	5 115 608	1 883 706

Note 12 - Bundne midlar

Tekst	2021	2020
Skattetrekkkonto	1 981 260	2 087 186
Bunden del av clearingkontoar i Nasdaq OMX	0	0
Sum bundne midlar	1 981 260	2 087 186

Note 13 - Garantiforplikingar

Selskapet har stilt garantiansvar til Vest-Norges Fiskesalsslag på kr 1.500.000 og til Rogaland Fiskesalsslag på kr 1.500.000 i samband med kjøp av leppefisk i dotterselskap.



Til generalforsamlinga i Alsaker Fjorbruk AS

Melding frå uavhengig revisor

Konklusjon

Vi har revidert Alsaker Fjorbruk AS sin årsrekneskap som er samansett av balanse per 31. desember 2021, resultatrekneskap og kontantstraumoppstilling for rekneskapsåret avslutta per denne datoen, og notar til årsrekneskapen, medrekna eit samandrag av viktige rekneskapsprinsipp.

Etter vår meining

- oppfyller årsrekneskapen gjeldande lovkrav, og
- gjev årsrekneskapen eit rettvisande bilete av selskapet si finansielle stilling per 31. desember 2021, og av resultatata og kontantstraumane for rekneskapsåret avslutta per denne datoen, i samsvar med rekneskapslova sine reglar og god rekneskapskikk i Noreg.

Grunnlag for konklusjonen

Vi har gjennomført revisjonen i samsvar med dei internasjonale revisjonsstandardane International Standards on Auditing (ISA-ane). Våre oppgåver og plikter etter desse standardane er beskrivne under overskrifta *Revisor sine oppgåver og plikter ved revisjon av årsrekneskapen*. Vi er uavhengige av selskapet slik det er krav om i lov, forskrift og International Code of Ethics for Professional Accountants (medrekna dei internasjonale sjølvstendestandardane) utferda av the International Ethics Standards Board for Accountants (IESBA-reglane), og har oppfylt dei andre etiske pliktene våre i samsvar med desse krava. Innhenta revisjonsbevis er etter vår oppfatning tilstrekkeleg og formålstenleg som grunnlag for vår konklusjon.

Ytterlegare informasjon

Styret og dagleg leiar (leiinga) er ansvarlege for informasjonen i årsmeldinga. Ytterlegare informasjon omfattar informasjon i årsrapporten bortsett frå årsrekneskapen og den tilhøyrande revisjonsmeldinga. Vår fråsegn om revisjonen av årsrekneskapen dekkjer ikkje informasjonen i årsmeldinga.

I samband med revisjonen av årsrekneskapen er det oppgåva vår å lese årsmeldinga. Formålet er å vurdere om det er vesentleg inkonsistens mellom årsmeldinga og årsrekneskapen og den kunnskap vi har opparbeidd under revisjonen, eller om årsmeldinga inneheld vesentleg feilinformasjon. Vi er pålagde å rapportere om årsmeldinga inneheld vesentleg feilinformasjon. Vi har ikkje noko å rapportere i så måte.

Ut frå kunnskapen vi har opparbeidd oss i revisjonen, meiner vi at årsmeldinga

- er konsistent med årsrekneskapen og
- inneheld dei opplysningane som skal vere med etter gjeldande lovkrav.

PricewaterhouseCoopers AS, Sandviksbodene 2A, Postboks 3984 - Sandviken, NO-5835 Bergen
T: 02316, org. no.: 987 009 713 MVA, www.pwc.no
Statsautoriserte revisorer, medlemmer av Den norske Revisorforening og autorisert regnskapsførerselskap



Melding frå uavhengig revisor - Alsaker Fjorbruk AS



Leiinga sitt ansvar for årsrekneskapen

Leiinga er ansvarleg for å utarbeide årsrekneskapen og for at han gir eit rettvisande bilete i samsvar med rekneskapslova sine reglar og god rekneskapsskikk i Noreg. Leiinga er også ansvarleg for naudsynt intern kontroll for å kunne utarbeide ein årsrekneskap som ikkje inneheld vesentleg feilinformasjon, verken som følgje av misleg framferd eller feil som ikkje er tilsikta.


Ved utarbeidinga av årsrekneskapen må leiinga ta standpunkt til selskapet si evne til å halde fram med drifta og opplyse om tilhøve av betydning for dette. Føresetnaden om at drifta kan halde fram, skal leggjast til grunn for årsrekneskapen så lenge det ikkje er sannsynleg at verksemda vil bli avvikla.

Revisor sine oppgåver og plikter ved revisjon av årsrekneskapen

Vårt mål er å oppnå tryggande sikkerheit for at årsrekneskapen totalt sett ikkje inneheld vesentleg feilinformasjon, verken som følgje av misleg framferd eller feil som ikkje er tilsikta, og å gi ei revisjonsmelding som inneheld konklusjonen vår. Tryggande sikkerheit er ein høg grad av tryggleik, men ingen garanti for at ein revisjon utført i samsvar med ISA-ane, alltid vil avdekke vesentleg feilinformasjon som eksisterer. Feilinformasjon kan oppstå som følgje av misleg framferd eller feil som ikkje er tilsikta. Feilinformasjon blir vurdert som vesentleg dersom han, åleine eller samla, innanfor rimelege grenser kan forventast å påverke økonomiske avgjerder som brukarane tar basert på årsrekneskapen.

For beskriving av revisor sine oppgåver og plikter visar vi til:
<https://revisorforeningen.no/revisjonsberetninger>

Bergen, 27. mai 2022
PricewaterhouseCoopers AS


Ole Martin Waage
Statsautorisert revisor