



ÅRSREGNSKAPET FOR REGNSKAPSÅRET 2023 - GENERELL INFORMASJON

Enheten

Organisasjonsnummer: 934 658 116
Organisasjonsform: Aksjeselskap
Foretaksnavn: BERTEL O. STEEN DEFENCE HOLDING AS
Forretningsadresse: Stenersgata 2
0184 OSLO

Regnskapsår

Årsregnskapets periode: 01.01.2023 - 31.12.2023

Konsern

Morselskap i konsern: Ja
Konsernregnskap lagt ved: Nei

Regnskapsregler

Regler for små foretak benyttet: Nei
Benyttet ved utarbeidelsen av årsregnskapet til selskapet: Regnskapslovens alminnelige regler

Årsregnskapet fastsatt av kompetent organ

Bekreftet av representant for selskapet: Jan-Erik Relbo
Dato for fastsettelse av årsregnskapet: 21.03.2024

Grunnlag for avgivelse

År 2023: Årsregnskapet er elektronisk innlevert
År 2022: Tall er hentet fra elektronisk innlevert årsregnskap fra 2023

Det er ikke krav til at årsregnskapet m.v. som sendes til Regnskapsregisteret er undertegnet. Kontrollen på at dette er utført ligger hos revisor/enhetens øverste organ. Sikkerheten ivaretas ved at innsender har rolle/rettighet for innsending av årsregnskapet via Altinn, og ved at det bekreftes at årsregnskapet er fastsatt av kompetent organ.

Brønnøysundregistrene, 08.04.2025



Resultatregnskap

Beløp i: NOK	Note	2023	2022
RESULTATREGNSKAP			
Inntekter			
Salgsinntekt	2, 3	71 439 053	72 266 338
Annen driftsinntekt	2		
Sum inntekter		71 439 053	72 266 338
Kostnader			
Varekostnad	3	771 779	2 713 005
Lønnskostnad	4		1 690
Avskrivning av driftsmidler og immaterielle eiendeler	5	59 576	457 822
Annen driftskostnad	4	5 416 891	6 327 049
Sum kostnader		6 248 246	9 499 566
Driftsresultat		65 190 808	62 766 772
Finansinntekter og finanskostnader			
Inntekt på investering i datterselskap		30 000 000	10 000 000
Renteinntekt fra foretak i samme konsern		2 023 947	740 886
Annen renteinntekt		3 071 776	1 029 740
Annen finansinntekt		167 768	4 377 831
Sum finansinntekter		35 263 492	16 148 456
Rentekostnad til foretak i samme konsern		1 779 759	595 976
Annen rentekostnad		1 138 310	630 588
Annen finanskostnad		150 530	6 471 137
Sum finanskostnader		3 068 599	7 697 701
Netto finans	6	32 194 892	8 450 755
Ordinært resultat før skattekostnad		97 385 700	71 217 527
Skattekostnad på resultat	7	14 826 217	13 930 714
Ordinært resultat etter skattekostnad		82 559 483	57 286 813
Årsresultat		82 559 483	57 286 813
Årsresultat etter minoritetsinteresser		82 559 483	57 286 813



Resultatregnskap

Beløp i: NOK	Note	2023	2022
Totalresultat		82 559 483	57 286 813
Overføringer og disponeringer			
Ordinært utbytte	8	65 329 056	21 492 684
Tilleggsutbytte			42 051 150
Avgitt konsernbidrag	8	14 670 944	23 630 769
Avsatt til annen egenkapital		2 559 483	
Overført fra annen egenkapital	8		-29 887 790
Sum overføringer og disponeringer		82 559 483	57 286 813



Balanse

Beløp i: NOK	Note	2023	2022
BALANSE - EIENDELER			
Anleggsmidler			
Immaterielle eiendeler			
Utsatt skattefordel	7	190 725	242 392
Goodwill	5		
Sum immaterielle eiendeler		190 725	242 392
Varige driftsmidler			
Tomter, bygninger o.a. fast eiendom	9		
Driftsløsøre, inventar o.a. utstyr	5, 9	113 735	80 985
Sum varige driftsmidler	5, 9	113 735	80 985
Finansielle anleggsmidler			
Investering i datterselskap	10	22 315 223	14 053 688
Lån til foretak i samme konsern	3, 11		
Lån til tilknyttet selskap og felles kontrollert virksomhet	11		4 000 000
Sum finansielle anleggsmidler		22 315 223	18 053 688
Sum anleggsmidler		22 619 683	18 377 066
Omløpsmidler			
Varer			
Lager av varer og annen beholdning	9		
Fordringer			
Kundefordringer	9	71 657 172	
Andre kortsiktige fordringer	9	259 204	4 174 199
Konsernfordringer	9, 11	62 371 387	12 764 331
Sum fordringer		134 287 763	16 938 530
Investeringer			
Aksjer og andeler i foretak i samme konsern	10		
Bankinnskudd, kontanter og lignende			
Bankinnskudd, kontanter o.l.		33 628 187	95 902 679
Sum bankinnskudd, kontanter og lignende		33 628 187	95 902 679



Balanse

Beløp i: NOK	Note	2023	2022
Sum omløpsmidler		167 915 949	112 841 209
SUM EIENDELER		190 535 632	131 218 275
BALANSE - EGENKAPITAL OG GJELD			
Egenkapital			
Innskutt egenkapital			
Aksjekapital	8	18 000 000	18 000 000
Overkurs	8	25 660	25 660
Annen innskutt egenkapital	8		
Sum innskutt egenkapital		18 025 660	18 025 660
Opptjent egenkapital			
Annen egenkapital	8	14 722 843	12 163 360
Sum opptjent egenkapital		14 722 843	12 163 360
Sum egenkapital		32 748 503	30 189 020
Gjeld			
Langsiktig gjeld			
Pensjonsforpliktelser	4		
Utsatt skatt	7		
Annen langsiktig gjeld			
Sum annen langsiktig gjeld	9		
Sum langsiktig gjeld		0	0
Kortsiktig gjeld			
Leverandørgjeld	11	281 768	534 747
Betalbar skatt	7	10 636 592	7 321 198
Utbytte	11		
Kortsiktig konserngjeld	11	143 513 685	90 935 733
Annen kortsiktig gjeld	11	3 355 084	2 237 577
Sum kortsiktig gjeld		157 787 129	101 029 255



Balanse

Beløp i: NOK	Note	2023	2022
Sum gjeld		157 787 129	101 029 255
SUM EGENKAPITAL OG GJELD		190 535 632	131 218 275



 Admincontrol

List of Signatures Page 1/1

Årsregnskap 2023 Bertel O. Steen Defence Holding AS.pdf

Name	Method	Signed at
Skrefsrud, Stian Olsen	BANKID	2024-04-04 10:26 GMT+02
Faremo, Grete	BANKID	2024-03-22 22:43 GMT+01
Naustdal, Magnus	BANKID	2024-03-22 14:35 GMT+01
Kristensen, Dag	BANKID	2024-03-22 12:19 GMT+01



This file is sealed with a digital signature. The seal is a guarantee for the authenticity of the document.
External reference: DD7A5AF0C47E481283C9D1A35D5EBE75



Årsregnskap 2023

Bertel O. Steen Defence Holding AS

Årsberetning
Resultatregnskap
Balanse
Kontantstrømpstilling
Noter til regnskapet

Org.nr.: 934 658 116



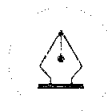
This file is sealed with a digital signature.
The seal is a guarantee for the authenticity
of the document.

Document ID:
DD7A5AF0C47E481283C9D1A35D5EBE75



Resultatregnskap Bertel O. Steen Defence Holding AS

Driftsinntekter og driftskostnader	Note	2023	2022
Salgsinntekt	2, 3	71 439 053	72 266 338
Sum driftsinntekter		71 439 053	72 266 338
Varekostnad	3	771 779	2 713 005
Lønnskostnad	4	0	1 690
Avskrivning av driftsmidler og immaterielle eiendeler	5	59 576	457 822
Annen driftskostnad	4	5 416 891	6 327 049
Sum driftskostnader		6 248 246	9 499 566
Driftsresultat		65 190 808	62 766 772
Finansinntekter og finanskostnader			
Inntekt på investering i datterselskap		30 000 000	10 000 000
Renteinntekt fra foretak i samme konsern		2 023 947	740 886
Annen renteinntekt		3 071 776	1 029 740
Annen finansinntekt		167 768	4 377 831
Rentekostnad til foretak i samme konsern		1 779 759	595 976
Annen rentekostnad		1 138 310	630 588
Annen finanskostnad		150 530	6 471 137
Resultat av finansposter	6	32 194 892	8 450 755
Resultat før skattekostnad		97 385 700	71 217 527
Skattekostnad på resultat	7	14 826 217	13 930 714
Årsresultat		82 559 483	57 286 813
Overføringer			
Avsatt til utbytte	8	65 329 056	21 492 684
Tilleggsutbytte		0	42 051 150
Avsatt konsernbidrag	8	14 670 944	23 630 769
Avsatt til annen egenkapital		2 559 483	0
Overført fra annen egenkapital	8	0	-29 887 790
Sum overføringer		82 559 483	57 286 813



This file is sealed with a digital signature.
The seal is a guarantee for the authenticity
of the document.

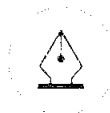
Document ID:
DD7A5AF0C47E481283C9D1A35D5EBE75



Balanse

Bertel O. Steen Defence Holding AS

Eiendeler	Note	2023	2022
Anleggsmidler			
<i>Immaterielle eiendeler</i>			
Utsatt skattefordel	7	190 725	242 392
Sum immaterielle eiendeler		190 725	242 392
<i>Varige driftsmidler</i>			
Driftsløsøre, inventar o.a. utstyr	5, 9	113 735	80 985
Sum varige driftsmidler	5, 9	113 735	80 985
<i>Finansielle anleggsmidler</i>			
Investeringer i datterselskap	10	22 315 223	14 053 688
Lån til tilknyttet selskap og felles kontrollert virksomhet	11	0	4 000 000
Sum finansielle anleggsmidler		22 315 223	18 053 688
Sum anleggsmidler		22 619 683	18 377 066
Omløpsmidler			
<i>Fordringer</i>			
Kundefordringer	9	71 657 172	0
Andre kortsiktige fordringer	9	259 204	4 174 199
Konsernfordringer	9, 11	62 371 387	12 764 331
Sum fordringer		134 287 763	16 938 530
Bankinnskudd, kontanter o.l.		33 628 187	95 902 679
Sum omløpsmidler		167 915 949	112 841 209
Sum eiendeler		190 535 632	131 218 275



This file is sealed with a digital signature.
The seal is a guarantee for the authenticity
of the document.

Document ID:
DD7A5AF0C47E481283C9D1A35D5EBE75



Balanse

Bertel O. Steen Defence Holding AS

Egenkapital og gjeld	Note	2023	2022
Egenkapital			
<i>Innskutt egenkapital</i>			
Aksjekapital	8	18 000 000	18 000 000
Overkurs	8	25 660	25 660
Sum innskutt egenkapital		<u>18 025 660</u>	<u>18 025 660</u>
<i>Opptjent egenkapital</i>			
Annen egenkapital	8	14 722 843	12 163 360
Sum opptjent egenkapital		<u>14 722 843</u>	<u>12 163 360</u>
Sum egenkapital		<u>32 748 503</u>	<u>30 189 020</u>
Gjeld			
<i>Kortsiktig gjeld</i>			
Leverandørgjeld	11	281 768	534 747
Betalbar skatt	7	10 636 592	7 321 198
Kortsiktig konserngjeld	11	143 513 685	90 935 733
Annen kortsiktig gjeld	11	3 355 084	2 237 577
Sum kortsiktig gjeld		<u>157 787 129</u>	<u>101 029 255</u>
Sum gjeld		<u>157 787 129</u>	<u>101 029 255</u>
Sum egenkapital og gjeld		<u>190 535 632</u>	<u>131 218 275</u>

Oslo, 21.03.2024

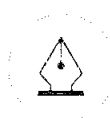
Styret i Bertel O. Steen Defence Holding AS

Stian Skrefsrud
styreleder

Grete Faremo
styremedlem

Magnus Naustdal
styremedlem

Dag Kristensen
daglig leder



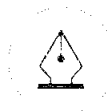
This file is sealed with a digital signature.
The seal is a guarantee for the authenticity
of the document.

Document ID:
DD7A5AF0C47E481283C9D1A35D5EBE75



Kontantstrømoppstilling Bertel O. Steen Defence Holding AS

	Note	2023	2022
Kontantstrømmer fra operasjonelle aktiviteter			
Resultat før skattekostnad		97 385 700	71 217 527
Periodens betalte skatt		-7 321 198	-6 693 066
Tap/gevinst ved salg av anleggsmidler		0	103 573
Ordinære avskrivninger		59 576	457 822
Inntektsført utbytte fra datterselskap		-30 000 000	-10 000 000
Innbetalt utbytte fra datterselskap		10 000 000	0
Endring i kundefordringer		-71 657 172	441 985
Endring i leverandørgjeld		-252 979	369 457
Endring i konsernmellomværende		-29 423 271	-100 563
Endring i andre tidsavgrensingsposter		5 032 504	8 226 807
Netto kontantstrøm fra operasjonelle aktiviteter		-26 176 840	64 023 541
Kontantstrømmer fra investeringsaktiviteter			
Innbetalinger ved salg av varige driftsmidler		0	418 746
Utbetalinger ved kjøp av varige driftsmidler		-92 325	0
Utbetalinger ved kjøp av aksjer og andeler i andre foretak		-8 261 535	0
Innbetalinger lån til konsernselskap		4 000 000	0
Utbetalinger lån til konsernselskap		0	-4 000 000
Netto kontantstrøm fra investeringsaktiviteter		-4 353 860	-3 581 254
Kontantstrømmer fra finansieringsaktiviteter			
Utbetalinger ved nedbetaling av langsiktig gjeld		0	7 500 000
Netto endring i kassekreditt		20 044 751	36 875 826
Utbetalinger av utbytte		-21 492 684	-41 119 010
Utbetalinger av konsernbidrag		-30 295 859	-23 880 990
Netto kontantstrøm fra finansieringsaktiviteter		-31 743 792	-35 624 174
Netto endring i kontanter og kontantekvivalenter		-62 274 492	24 818 113
Beh. av kont. og kontantekvivalenter ved per. begynnelse		95 902 679	71 084 565
Beh. av kont. og kontantekvivalenter ved per. slutt		33 628 187	95 902 679



This file is sealed with a digital signature.
The seal is a guarantee for the authenticity
of the document.

Document ID:
DD7A5AF0C47E481283C9D1A35D5EBE75

Noter til regnskapet 2023

Note Regnskapsprinsipper

Årsregnskapet er satt opp i samsvar med regnskapslovens bestemmelser og god regnskapsskikk.

Bruk av estimater

Ledelsen har brukt estimater og forutsetninger som har påvirket resultatregnskapet og verdsettelsen av eiendeler og gjeld, samt usikre eiendeler og forpliktelser på balansedagen under utarbeidelsen av årsregnskapet i henhold til god regnskapsskikk.

Valuta

Transaksjoner i utenlandsk valuta omregnes til kursen på transaksjonstidspunktet. Pengeposter i utenlandsk valuta omregnes til norske kroner ved å benytte balansedagens kurs. Ikke-pengeposter som måles til historisk kurs uttrykt i utenlandsk valuta, omregnes til norske kroner ved å benytte valutakursen på transaksjonstidspunktet. Ikke-pengeposter som måles til virkelig verdi uttrykt i utenlandsk valuta, omregnes til valutakursen fastsatt på måletidspunktet. Valutakursendringer resultatføres løpende i regnskapsperioden under andre finansposter.

Kontantstrømsikring

Bertel O. Steen Defence Holding AS har valgt å sikre selskapets inntekter i Euro gjennom valutaterminkontrakter. Endringer i markedsverdi for fremtidig valutaterminkontrakter resultatføres ikke.

Salgsinntekter

Inntekt resultatføres når den er opptjent, altså når krav på vederlag oppstår. Dette skjer når tjenesten ytes, i takt med at arbeidet utføres.

Skatt

Skattekostnad består av betalbar skatt og endring i utsatt skatt. Utsatt skatt/skattefordel er beregnet på alle forskjeller mellom regnskapsmessig og skattemessig verdi på eiendeler og gjeld. Utsatt skatt er beregnet med 22 % på grunnlag av de midlertidige forskjeller som eksisterer mellom regnskapsmessige og skattemessige verdier, samt skattemessig underskudd til fremføring ved utgangen av regnskapsåret. Netto utsatt skattefordel balanseføres i den grad det er sannsynlig at denne kan bli utnyttet. Betalbar skatt og utsatt skatt er regnskapsført direkte mot egenkapitalen i den grad skattepostene relaterer seg til poster ført direkte mot egenkapitalen.

Klassifisering og vurdering av balanseposter

Omløpsmidler og kortsiktig gjeld omfatter poster som forfaller til betaling innen ett år etter anskaffelsestidspunktet, samt poster som knytter seg til varekretsløpet. Øvrige poster er klassifisert som anleggsmiddel/langsiktig gjeld.

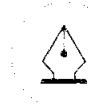
Omløpsmidler vurderes til laveste av anskaffelseskost og virkelig verdi. Kortsiktig gjeld balanseføres til nominelt beløp på opptakstidspunktet.

Anleggsmidler vurderes til anskaffelseskost, fratrukket av- og nedskrivninger. Langsiktig gjeld balanseføres til nominelt beløp på etableringstidspunktet.

Varige driftsmidler

Varige driftsmidler balanseføres og avskrives lineært over driftsmidlets forventede levetid. Vesentlige driftsmidler som består av betydelige komponenter med ulik levetid er dekomponert med ulik avskrivningstid for de ulike komponentene. Direkte vedlikehold av driftsmidler kostnadsføres løpende under driftskostnader, mens påkostninger eller forbedringer tillegges driftsmidlets kostpris og avskrives i takt med driftsmidlet. Dersom gjenvinnbart beløp av driftsmiddelet er lavere enn balanseført verdi foretas nedskrivning til gjenvinnbart beløp. Gjenvinnbart beløp er det høyeste av netto salgsverdi og verdi i bruk. Verdi i bruk er nåverdien av de fremtidige kontantstrømmene som eiendelen forventes å generere.

Bertel O. Steen Defence Holding AS



This file is sealed with a digital signature.
The seal is a guarantee for the authenticity
of the document.

Document ID:
DD7A5AF0C47E481283C9D1A35D5EBE75



Noter til regnskapet 2023

Datterselskap

Datterselskapet og tilknyttede selskaper vurderes etter kostmetoden i selskapsregnskapet. Investeringen er vurdert til anskaffelseskost for aksjene med mindre nedskrivning har vært nødvendig. Det er foretatt nedskrivning til virkelig verdi når verdifall skyldes årsaker som ikke kan antas å være forbigående og det må anses nødvendig etter god regnskapsskikk. Nedskrivninger er reversert når grunnlaget for nedskrivning ikke lenger er til stede.

Utbytte, konsernbidrag og andre utdelinger fra datterselskap er inntektsført samme år som det er avsatt i givers regnskap. Overstiger utbyttet / konsernbidraget andel av opptjent resultat etter anskaffelsestidspunktet, representerer den overskytende del tilbakebetaling av investert kapital, og utdelingene er fratrukket investeringens verdi i balansen til morselskapet.

Fordringer

Kundefordringer og andre fordringer er oppført i balansen til pålydende etter fradrag for avsetning til forventet tap. Avsetning til tap gjøres på grunnlag av individuelle vurderinger av de enkelte fordringene. I tillegg gjøres det for øvrige kundefordringer en uspesifisert avsetning for å dekke antatt tap på krav.

Kontantstrømoppstilling

Kontantstrømoppstillingen er utarbeidet etter den indirekte metode. Kontanter og kontantekvivalenter omfatter kontanter, bankinnskudd og andre kortsiktige, likvide plasseringer.

Saldo på konsernkontoordningen er presentert netto som bank eller gjeld til kredittinstitusjoner.

Note 1 Finansielle derivater

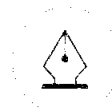
Bertel O. Steen Defence Holding AS har inngått valutaterminkontrakter for å redusere effekten av svingning i valutakurser. Valutaterminkontraktene balanseføres ikke. Endring i beregnet markedsverdi for valutaterminkontraktene med forfall senere enn balansedato resultatføres først i den aktuelle regnskapsperiode.

Per 31.12.2023 har valutakontraktene en negativ markedsverdi på kr. 10 940 181 og urealisert tap er kr. 10 940 181.

Note 2 Inntekter

Pr. virksomhetsområde	2023	2022
Salg av tjenester	71 439 053	72 266 338
Sum salgsinntekt	71 439 053	72 266 338
Inntektene fordeler seg slik geografisk:		
Europa	71 038 317	69 371 304
Norge	400 736	2 895 034
Sum salgsinntekt	71 439 053	72 266 338

Bertel O. Steen Defence Holding AS



This file is sealed with a digital signature.
The seal is a guarantee for the authenticity
of the document.

Document ID:
DD7A5AF0C47E481283C9D1A35D5EBE75



Noter til regnskapet 2023

Note 3 Transaksjoner med nærstående

Ytelser til ledende ansatte er omtalt i note 4, og mellomværende med konsernselskaper er omtalt i note 11.

Selskapets transaksjoner med nærstående parter:	2023
a) Salg av varer og tjenester	
- Tilknyttede selskaper	371 042
- Morselskap	0
b) Kjøp av varer og tjenester	
- Tilknyttede selskaper	223 421
- Morselskap	0

Note 4 Lønnskostnader, antall ansatte, godtgjørelser, lån til ansatte m

Lønnskostnader	2023	2022
Andre ytelser	0	1 690
Sum	0	1 690

Det har ikke vært ansatte sysselsatt i løpet av regnskapsåret og har dermed ikke plikt til å ha obligatorisk tjenestepensjon. Daglig leder i BOS Defence Holding AS mottar lønn fra annet selskap i konsernet.

Kostnader til revisor

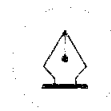
Godtgjørelse til revisor fordeler seg slik (ekskl. mva):

	2023	2022
Lovfestet revisjon	56 650	51 600
Utarbeidelse av årsregnskap og ligningspapirer	24 400	12 000
Andre tjenester utenfor revisjon	72 200	18 050
Sum	153 250	81 650

Note 5 Varige driftsmidler

	Bygningsmessige anlegg	Driftsløsøre	Totalt
Anskaffelseskost 01.01	26 400	2 361 752	2 388 152
Tilgang	0	92 325	92 325
Avgang til anskaffelseskost	0	0	0
Anskaffelseskost 31.12	26 400	2 454 077	2 480 477
Akkumulerte avskrivninger pr 31.12	26 400	2 340 342	2 366 742
Balanseført verdi 31.12	0	113 735	113 735
Årets avskrivninger	0	59 576	59 576
Avskrivningsplan	Lineær	Lineær	
Økonomisk levetid	Inntil 5 år	5 år	

Bertel O. Steen Defence Holding AS



This file is sealed with a digital signature.
The seal is a guarantee for the authenticity
of the document.

Document ID:
DD7A5AF0C47E481283C9D1A35D5EBE75



Noter til regnskapet 2023

Note 6 Finansposter

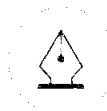
	2023	2022
Utbytte og konsernbidrag fra selskap i samme konsern	30 000 000	10 000 000
Renteinntekt fra selskap i samme konsern	2 023 947	740 886
Annen renteinntekt	3 071 776	1 029 740
Realisert og urealisert agio	167 768	72 690
Annen finansinntekt	0	76 700
Sum finansinntekt	35 263 492	11 920 015
	2023	2022
Annen rentekostnad	1 138 310	630 588
Annen rentekostnad konsern	1 779 759	595 976
Annen finanskostnad	150 530	2 242 697
Sum finanskostnad	3 068 599	3 469 261
Netto finansposter	32 194 892	8 450 754

Note 7 Skatt

Skatteeffekten av midlertidige forskjeller og underskudd til fremføring som har gitt opphav til utsatt skatt og utsatte skattefordeler, spesifisert på typer av midlertidige forskjeller:

	2023	2022	Endring
Varige driftsmidler	-866 934	-1 101 783	-234 849
Sum	-866 934	-1 101 783	-234 849
Grunnlag for beregning av utsatt skatt	-866 934	-1 101 783	-234 849
Utsatt skattefordel (22 %)	-190 725	-242 392	-51 667
Årets skattekostnad	2023	2022	
Skattepliktig inntekt:			
Ordinært resultat før skatt	97 385 700	71 217 527	
Permanente forskjeller	-29 993 805	-7 896 100	
Endring i midlertidige forskjeller	-234 849	252 607	
Avgitt konsernbidrag	-18 808 902	-30 295 858	
Skattepliktig inntekt	48 348 144	33 278 176	
Resultatført skatt på ordinært resultat:			
Betalbar skatt	14 774 550	13 986 287	
Endring i utsatt skattefordel	51 667	-55 573	
Skattekostnad ordinært resultat	14 826 217	13 930 714	
Betalbar skatt i balansen:			
Betalbar skatt på årets resultat	14 774 550	13 986 287	
Betalbar skatt på avgitt konsernbidrag	-4 137 958	-6 665 089	
Sum betalbar skatt i balansen	10 636 592	7 321 198	

Bertel O. Steen Defence Holding AS



This file is sealed with a digital signature.
The seal is a guarantee for the authenticity
of the document.

Document ID:
DD7A5AF0C47E481283C9D1A35D5EBE75



Noter til regnskapet 2023

Note 8 Egenkapital og aksjonærinformasjon

Aksjekapitalen i selskapet består pr 31.12 av følgende:

	Antall	Pålydende	Bokført
Sum aksjer	4 000	4 500	18 000 000

Eierstruktur

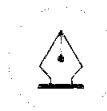
Aksjonærer i selskapet pr 31.12

	Ordinære aksjer	Eierandel	Stemme-andel
BOSK Invest AS	4 000	100,0 %	100,0 %
Totalt antall aksjer	4 000	100 %	100 %

Morselskap	Aksjekapital	Overkurs	Annen egenkapital	Sum
Egenkapital 1.1	18 000 000	25 660	12 163 360	30 189 020
Årets resultat			82 559 483	82 559 483
Avgitt konsernbidrag			-14 670 944	-14 670 944
Avsatt utbytte			-65 329 056	-65 329 056
Egenkapital 31.12	18 000 000	25 660	14 722 842	32 748 502

Selskapets regnskap inngår i konsernregnskapet til Bertel O. Steen Holding AS som har forretningsadresse Solhelmsveien 7, 1461 Lørenskog. Der kan konsernregnskapet som inkluderer Bertel O. Steen Defence Holding AS fås utlevert.

Bertel O. Steen Defence Holding AS



This file is sealed with a digital signature.
The seal is a guarantee for the authenticity
of the document.

Document ID:
DD7A5AF0C47E481283C9D1A35D5EBE75



Noter til regnskapet 2023

Note 9 Pantestillelser, garantiansvar og bundne midler

Alle representerte selskap i konsernkontosystemet i Bertel O. Steen Defence Holding AS stiller som selvskyldnerkausjonist for ethvert mellomværende på den juridiske konsernkonto.

Følgende eiendeler er pantsatt til fordel for ethvert mellomværende (morselskapet):

	2023	2022
Fordringer	101 916 376	14 209 388
Varige driftsmidler	113 735	80 985
Sum	102 030 110	14 290 373

Selskapet har total kassekreditt hos Danske Bank med ramme på kr 25 000 000.
Total ubenyttet kassekreditt er på kr 25 000 000.

Note 10 Investering i datterselskap

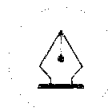
	Eier- / stemmeandel	Balanseført verdi	Egenkapital pr 31.12.2023	Resultat 2023
BOS Defence & Security AS	100%	14 053 688	77 513 501	29 970 557
BOS Defence & Security AB	100%	1 390 578	585 363	-756 861
BOS Defence & Security ApS	100%	61 404	16 344	-43 982
Safety & Security Service AS	100%	6 809 553	9 024 929	-1 829 473
Sum		22 315 223		

Note 11 Mellomværende med selskap i samme konsern m.v.

	Andre fordringer 2023	2022
Foretak i samme konsern	32 371 387	2 764 331
Utbytte	30 000 000	10 000 000
Felles kontrollert virksomhet	0	4 000 000
Sum	62 371 387	16 764 331

	Annen kortsiktig gjeld		Langsiktig gjeld	
	2023	2022	2023	2022
Konsernkonto	55 993 758	35 949 007		
Avsatt konsernbidrag	18 808 902	30 295 858		
Avsatt utbytte	65 329 056	21 492 684		
Foretak i samme konsern	3 381 969	3 198 184		
Sum	143 513 685	90 935 733	0	0

Bertel O. Steen Defence Holding AS



This file is sealed with a digital signature.
The seal is a guarantee for the authenticity
of the document.

Document ID:
DD7A5AF0C47E481283C9D1A35D5EBE75



[Admincontrol](#)

List of Signatures Page 1/1

Årsberetning 2023 Bertel O. Steen Defence Holding AS.pdf

Name	Method	Signed at
Skrefsrud, Stian Olsen	BANKID	2024-04-04 10:26 GMT+02
Faremo, Grete	BANKID	2024-03-22 22:43 GMT+01
Naustdal, Magnus	BANKID	2024-03-22 14:35 GMT+01
Kristensen, Dag	BANKID	2024-03-22 12:19 GMT+01



This file is sealed with a digital signature. The seal is a guarantee for the authenticity of the document.
External reference: 67CA8CF7CDD54D59BF864019B2A62A9A



Bertel O. Steen Defence Holding AS

Organisasjonsnr 934 658 116

Styrets årsberetning for 2023

Virksomhetens art

Bertel O. Steen Defence Holding AS er morselskap for underkonsernet Bertel O. Steen Defence, som inngår i Bertel O. Steen-gruppen under Bertel O. Steen Kapital AS. Selskapet, og underkonsernet het tidligere Bertel O. Steen Industri, men endret navn i 2022 i forbindelse med at virksomheten ble re-strukturert. Virksomheten er lokalisert i Oslo.

I tillegg til å fungere som eierselskap, leverer selskapet rådgivningstjenester til utenlandsk forsvarsindustri som selger forsvarsmateriell i det nordiske forsvarsmarkedet. Underkonsernet består per 31.12.2023 av seks hel- eller deleide datterselskaper i tillegg til morselskapet, hvorav fire i Norge, ett i Sverige og ett i Danmark. Det svenske og danske selskapet er i en oppstartsfase.

Organisasjonsforhold

Bertel O. Steen Defence Holding AS hadde i 2023 ingen ansatte, og styret har derfor ingen kommentarer til arbeidsmiljøet eller likestilling i morselskapet. Selskapet kjøper tjenester fra datterselskapet Bertel O. Steen Defence & Security AS.

Menneskerettigheter og arbeidsforhold i leverandørkjeden

Selskapets arbeid med å følge opp ivaretagelse av grunnleggende menneskerettigheter og anstendige arbeidsforhold i leverandørkjeden (ref Åpenhetsloven) er beskrevet på selskapets hjemmesider (<https://www.bosdefence.no/the-transparency-act/>).

Miljø

Styret kjenner ikke til forhold vedrørende selskapet som har hatt negativ miljømessig innvirkning. Holdingselskapet med datterselskaper er ISO 14001 og ISO 9001-sertifisert.

Finansiell risiko

Markedsrisiko

Selskapet er eksponert for endringer i valutakurser, men inngår ved behov kontrakter som reduserer virksomhetens valutarisiko. Selskapet har per 31.12.2023 valutaterminkontrakter som sikring for fremtidige valutainntekter.

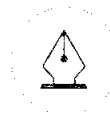
Selskapet har flytende rente på sine lån, og er derfor eksponert for endringer i pengemarkedet.

Kredittrisiko

Risiko for at eksterne motparter ikke har økonomisk evne til å oppfylle sine forpliktelser anses lav, da kundene hovedsakelig er nordiske offentlige virksomheter og på rådgivningssiden tunge internasjonale industriraktører. Det har historisk sett har vært lite tap på fordringer.

Likviditetsrisiko

Styret vurderer likviditeten i selskapet som tilfredsstillende, og det er ikke besluttet å innføre tiltak som endrer denne.



This file is sealed with a digital signature.
The seal is a guarantee for the authenticity
of the document.

Document ID:
67CA8CF7CDD354D59BF864019B2A62A9A



Resultat, kontantstrøm og finansiering

Selskapet hadde driftsinntekter på tnok 71 439 i 2023 mot tnok 72 266 i 2022.

Selskapet mottar utbytte på tnok 30 000 for regnskapsåret 2023 mot tnok 10 000 for 2022.

Årsresultatet for 2023 ble tnok 82 559 mot tnok 57 287 i 2022.

Totalkapitalen i selskapet er tnok 190 536 per 31.12.2023 mot tnok 131 218 per 31.12.2022.

Egenkapitalen er på tnok 32 748 (17,2%) per utgangen av 2023 mot 30 189 (23,0%) per utgangen av 2022.

Selskapets kontantstrøm fra operasjonelle aktiviteter i 2023 er tnok -26 177 mot tnok 64 024 i 2022. Forskjellen mellom driftsresultat og kontantstrøm fra operasjonelle aktiviteter er knyttet til endringer i arbeidskapital og konsernmellomværende.

Selskapet er selvfinansierende, hvilket forventes å vedvare i tiden som kommer. Styret mener at likviditetssituasjonen og finansieringssituasjonen for selskapet er tilfredsstillende.

Styret mener at årsregnskapet gir et rettviseende bilde av selskapets økonomiske stilling.

Fortsatt drift

I samsvar med regnskapslovens §3-3 bekreftes det at forutsetningene om fortsatt drift er til stede.

Til grunn for antagelsen ligger resultatprognoser for 2024 og selskapets langsiktige strategiske prognoser for årene fremover.

Fremtidig utvikling

Styret forventer fortsatt usikre betingelser fremover som følge av krigen i Ukraina og den sikkerhetspolitiske situasjonen i Europa. Det vil for øvrig normalt være knyttet stor grad av usikkerhet til vurderinger av fremtidige forhold.

Årsresultat og disponering

Styret foreslår følgende disponering av årets overskudd på kr 82 559 483:

Avsatt til utbytte:	kr 65 329 056
Avsatt til konsernbidrag:	kr 14 670 944
Overført til annen egenkapital:	kr 2 559 483
Totalt	kr 82 559 483

Forsikring for styrets medlemmer og daglig leder

Det er tegnet forsikring for styrets medlemmer og daglig leder for deres mulige ansvar overfor foretaket og tredjepersoner gjennom Bertel O. Steen Holding AS.

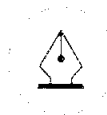
Oslo, 21. mars 2024

Stian Skrefsrud
Styrets leder

Grete Faremo
Styremedlem

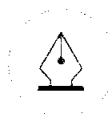
Magnus Naustdal
Styremedlem

Dag Kristensen
Daglig leder



This file is sealed with a digital signature.
The seal is a guarantee for the authenticity
of the document.

Document ID:
67CA8CF7CD354D59BF864019B2A62A9A



This file is sealed with a digital signature.
The seal is a guarantee for the authenticity
of the document.

Document ID:
67CA8CF7CDD354D59BF864019B2A62A9A



Til generalforsamlingen i Bertel O. Steen Defence Holding AS

Uavhengig revisors beretning

Konklusjon

Vi har revidert årsregnskapet for Bertel O. Steen Defence Holding AS som består av balanse per 31. desember 2023, resultatregnskap og kontantstrømoppstilling for regnskapsåret avsluttet per denne datoen og noter til årsregnskapet, herunder et sammendrag av viktige regnskapsprinsipper.

Etter vår mening oppfyller årsregnskapet gjeldende lovkrav, og gir årsregnskapet et rettviseende bilde av selskapets finansielle stilling per 31. desember 2023, og av dets resultater og kontantstrømmer for regnskapsåret avsluttet per denne datoen i samsvar med regnskapslovens regler og god regnskapsskikk i Norge.

Grunnlag for konklusjonen

Vi har gjennomført revisjonen i samsvar med International Standards on Auditing (ISA-ene). Våre oppgaver og plikter i henhold til disse standardene er beskrevet nedenfor under *Revisors oppgaver og plikter ved revisjonen av årsregnskapet*. Vi er uavhengige av selskapet i samsvar med kravene i relevante lover og forskrifter i Norge og International Code of Ethics for Professional Accountants (inkludert internasjonale uavhengighetsstandarder) utstedt av International Ethics Standards Board for Accountants (IESBA-reglene), og vi har overholdt våre øvrige etiske forpliktelser i samsvar med disse kravene. Innhentet revisjonsbevis er etter vår vurdering tilstrekkelig og hensiktsmessig som grunnlag for vår konklusjon.

Øvrig informasjon

Styret og daglig leder (ledelsen) er ansvarlige for informasjonen i årsberetningen. Øvrig informasjon omfatter informasjon i årsrapporten bortsett fra årsregnskapet og den tilhørende revisjonsberetningen. Vår konklusjon om årsregnskapet ovenfor dekker ikke informasjonen i årsberetningen.

I forbindelse med revisjonen av årsregnskapet er det vår oppgave å lese årsberetningen. Formålet er å vurdere hvorvidt det foreligger vesentlig inkonsistens mellom årsberetningen og årsregnskapet og den kunnskap vi har opparbeidet oss under revisjonen av årsregnskapet, eller hvorvidt informasjon i årsberetningen ellers fremstår som vesentlig feil. Vi har plikt til å rapportere dersom årsberetningen fremstår som vesentlig feil. Vi har ingenting å rapportere i så henseende.

Basert på kunnskapen vi har opparbeidet oss i revisjonen, mener vi at årsberetningen

- er konsistent med årsregnskapet og
- inneholder de opplysninger som skal gis i henhold til gjeldende lovkrav.

Ledelsens ansvar for årsregnskapet

Ledelsen er ansvarlig for å utarbeide årsregnskapet og for at det gir et rettviseende bilde i samsvar med regnskapslovens regler og god regnskapsskikk i Norge. Ledelsen er også ansvarlig for slik internkontroll som den finner nødvendig for å kunne utarbeide et årsregnskap som ikke inneholder vesentlig feilinformasjon, verken som følge av misligheter eller utilsiktede feil.

Ved utarbeidelsen av årsregnskapet må ledelsen ta standpunkt til selskapets evne til fortsatt drift og opplyse om forhold av betydning for fortsatt drift. Forutsetningen om fortsatt drift skal legges til grunn for årsregnskapet så lenge det ikke er sannsynlig at virksomheten vil bli avvirket.

PricewaterhouseCoopers AS, Dronning Eufemias gate 71, Postboks 748 Sentrum, NO-0106 Oslo
T: 02316, org. no.: 987 009 713 MVA, www.pwc.no
Statsautoriserte revisorer, medlemmer av Den norske Revisorforening og autorisert regnskapsførerselskap



Revisors oppgaver og plikter ved revisjonen av årsregnskapet

Vårt mål er å oppnå betryggende sikkerhet for at årsregnskapet som helhet ikke inneholder vesentlig feilinformasjon, verken som følge av misligheter eller utilsiktede feil, og å avgi en revisjonsberetning som inneholder vår konklusjon. Betryggende sikkerhet er en høy grad av sikkerhet, men ingen garanti for at en revisjon utført i samsvar med ISA-ene, alltid vil avdekke vesentlig feilinformasjon. Feilinformasjon kan oppstå som følge av misligheter eller utilsiktede feil. Feilinformasjon er å anse som vesentlig dersom den enkeltvis eller samlet med rimelighet kan forventes å påvirke de økonomiske beslutningene som brukerne foretar på grunnlag av årsregnskapet. For videre beskrivelse av revisors oppgaver og plikter vises det til: <https://revisorforeningen.no/revisjonsberetninger>

Oslo, 21. mars 2024

PricewaterhouseCoopers AS

Herman Skibrek
Statsautorisert revisor
(elektronisk signert)



 Securely signed with Brevio

Revisjonsberetning

Signers:

Name	Method	Date
Skibrek, Herman	BANKID	2024-03-22 09:30

This document package contains:

- Closing page (this page)
- The original document(s)
- The electronic signatures. These are not visible in the document, but are electronically integrated.



This file is sealed with a digital signature.
The seal is a guarantee for the authenticity
of the document.