



## ÅRSREGNSKAPET FOR REGNSKAPSÅRET 2022 - GENERELL INFORMASJON

### Enheten

Organisasjonsnummer: 912 720 225  
Organisasjonsform: Aksjeselskap  
Foretaksnavn: ODAL VVS AS  
Forretningsadresse: Silovegen 20  
2100 SKARNES

### Regnskapsår

Årsregnskapets periode: 01.01.2022 - 31.12.2022

### Konsern

Morselskap i konsern: Nei

### Regnskapsregler

Regler for små foretak benyttet: Ja  
Benyttet ved utarbeidelsen av årsregnskapet til selskapet: Regnskapslovens alminnelige regler

### Årsregnskapet fastsatt av kompetent organ

Bekreftet av representant for selskapet: GRINDEN TROND ERIK OLSTAD

Dato for fastsettelse av årsregnskapet: 16.10.2023

### Grunnlag for avgivelse

År 2022: Årsregnskapet er elektronisk innlevert  
År 2021: Tall er hentet fra elektronisk innlevert årsregnskap fra 2022

*Det er ikke krav til at årsregnskapet m.v. som sendes til Regnskapsregisteret er undertegnet. Kontrollen på at dette er utført ligger hos revisor/enhetens øverste organ. Sikkerheten ivaretas ved at innsender har rolle/rettighet for innsending av årsregnskapet via Altinn, og ved at det bekreftes at årsregnskapet er fastsatt av kompetent organ.*

Brønnøysundregistrene, 26.10.2023



Brønnøysundregistrene

# Brønnøysundregistrene Årsregnskap regnskapsåret 2022 for 912720225

---

Postadresse: 8910 Brønnøysund

Telefoner: Opplysningstelefonen 75 00 75 00 Telefaks 75 00 75 05

E-post: [firmapost@brreg.no](mailto:firmapost@brreg.no) Internett: [www.brreg.no](http://www.brreg.no)

Organisasjonsnummer: 974 760 673



## Resultatregnskap

| Beløp i: NOK  | Note | 2022              | 2021              |
|---|------|-------------------|-------------------|
| <b>RESULTATREGNSKAP</b>                               |      |                   |                   |
| <b>Inntekter</b>                                      |      |                   |                   |
| Salgsinntekt  |      | 10 002 748        | 14 755 726        |
| Annen driftsinntekt                                   |      | 563 947           |                   |
| <b>Sum inntekter</b>                                  |      | <b>10 566 695</b> | <b>14 755 726</b> |
| <b>Kostnader</b>                                      |      |                   |                   |
| Varekostnad   |      | 4 264 546         | 7 552 084         |
| Lønnskostnad  | 1    | 3 243 652         | 4 787 842         |
| Avskrivning av driftsmidler og immaterielle eiendeler |      | 127 461           | 158 146           |
| Annen driftskostnad                                   |      | 2 532 285         | 2 509 925         |
| <b>Sum kostnader</b>                                  |      | <b>10 167 944</b> | <b>15 007 997</b> |
| <b>Driftsresultat</b>                                 |      | <b>398 751</b>    | <b>-252 271</b>   |
| <b>Finansinntekter og finanskostnader</b>             |      |                   |                   |
| Annen renteinntekt                                    |      | 134 940           | 18 414            |
| Annen finansinntekt                                   |      |                   | 347               |
| <b>Sum finansinntekter</b>                            |      | <b>134 940</b>    | <b>18 761</b>     |
| Annen rentekostnad                                    |      | 219 609           | 139 408           |
| Annen finanskostnad                                   |      | 3 406             | 10 575            |
| <b>Sum finanskostnader</b>                            |      | <b>223 015</b>    | <b>149 983</b>    |
| <b>Netto finans</b>                                   |      | <b>-88 076</b>    | <b>-131 222</b>   |
| <b>Ordinært resultat før skattekostnad</b>            |      | <b>310 675</b>    | <b>-383 493</b>   |
| Skattekostnad på resultat                             | 2    |                   |                   |
| <b>Ordinært resultat etter skattekostnad</b>          |      | <b>310 675</b>    | <b>-383 493</b>   |
| <b>Årsresultat</b>                                    |      | <b>310 675</b>    | <b>-383 493</b>   |
| <b>Årsresultat etter minoritetsinteresser</b>         |      | <b>310 675</b>    | <b>-383 493</b>   |
| <b>Totalresultat</b>                                  |      | <b>310 675</b>    | <b>-383 493</b>   |



## Resultatregnskap

| <b>Beløp i: NOK</b>                      | <b>Note</b> | <b>2022</b>    | <b>2021</b>     |
|--|-------------|----------------|-----------------|
| <b>Overføringer og disponeringer</b>     |             |                |                 |
| Udekket tap                              |             | 310 675        | -305 646        |
| Avsatt til annen egenkapital             |             |                | -77 848         |
| <b>Sum overføringer og disponeringer</b> |             | <b>310 675</b> | <b>-383 493</b> |



## Balanse

| Beløp i: NOK                                   | Note | 2022             | 2021             |
|--|------|------------------|------------------|
| <b>BALANSE - EIENDELER</b>                     |      |                  |                  |
| <b>Anleggsmidler</b>                           |      |                  |                  |
| <b>Immaterielle eiendeler</b>                  |      |                  |                  |
| Utsatt skattefordel                            | 2    |                  |                  |
| <b>Varige driftsmidler</b>                     |      |                  |                  |
| Maskiner og anlegg                             |      | 8 333            | 18 333           |
| Driftsløsøre, inventar o.a. utstyr             |      | 495 703          | 613 164          |
| <b>Sum varige driftsmidler</b>                 | 3    | <b>504 036</b>   | <b>631 497</b>   |
| <b>Finansielle anleggsmidler</b>               |      |                  |                  |
| Andre langsiktige fordringer                   |      |                  | 112 307          |
| <b>Sum finansielle anleggsmidler</b>           |      |                  | <b>112 307</b>   |
| <b>Sum anleggsmidler</b>                       |      | <b>504 036</b>   | <b>743 804</b>   |
| <b>Omløpsmidler</b>                            |      |                  |                  |
| <b>Varer</b>                                   |      |                  |                  |
| <b>Sum varer</b>                               |      | <b>1 853 388</b> | <b>2 104 046</b> |
| <b>Fordringer</b>                              |      |                  |                  |
| Kundefordringer                                |      | 3 042 762        | 2 798 827        |
| Andre kortsiktige fordringer                   |      | 29 132           | 253 702          |
| Krav på innbetaling av selskapskapital         |      | 12 512           |                  |
| <b>Sum fordringer</b>                          |      | <b>3 084 406</b> | <b>3 052 530</b> |
| <b>Bankinnskudd, kontanter og lignende</b>     |      |                  |                  |
| Bankinnskudd, kontanter o.l.                   |      | 151 943          | 141 800          |
| <b>Sum bankinnskudd, kontanter og lignende</b> |      | <b>151 943</b>   | <b>141 800</b>   |
| <b>Sum omløpsmidler</b>                        |      | <b>5 089 737</b> | <b>5 298 375</b> |
| <b>SUM EIENDELER</b>                           |      | <b>5 593 773</b> | <b>6 042 179</b> |

## BALANSE - EGENKAPITAL OG GJELD



### Balanse

| Beløp i: NOK                      | Note | 2022             | 2021             |
|-----------------------------------|------|------------------|------------------|
| <b>Egenkapital</b>                |      |                  |                  |
| <b>Innskutt egenkapital</b>       |      |                  |                  |
| Aksjekapital                      |      | 388 200          | 388 200          |
| Overkurs                          |      | 91 800           | 91 800           |
| <b>Sum innskutt egenkapital</b>   |      | <b>480 000</b>   | <b>480 000</b>   |
| <b>Opptjent egenkapital</b>       |      |                  |                  |
| Udekket tap                       |      | 4 971            | 315 646          |
| <b>Sum opptjent egenkapital</b>   |      | <b>-4 971</b>    | <b>-315 646</b>  |
| <b>Sum egenkapital</b>            |      | <b>475 029</b>   | <b>164 354</b>   |
| <b>Gjeld</b>                      |      |                  |                  |
| <b>Langsiktig gjeld</b>           |      |                  |                  |
| Utsatt skatt                      | 2    |                  |                  |
| <b>Annen langsiktig gjeld</b>     |      |                  |                  |
| Gjeld til kredittinstitusjoner    |      | 807 060          | 1 035 635        |
| <b>Sum annen langsiktig gjeld</b> |      | <b>807 060</b>   | <b>1 035 635</b> |
| <b>Sum langsiktig gjeld</b>       |      | <b>807 060</b>   | <b>1 035 635</b> |
| <b>Kortsiktig gjeld</b>           |      |                  |                  |
| Gjeld til kredittinstitusjoner    |      | 707 845          | 1 254 523        |
| Leverandørgjeld                   |      | 2 526 876        | 2 230 463        |
| Betalbar skatt                    | 2    |                  |                  |
| Skyldig offentlige avgifter       |      | 621 453          | 468 359          |
| Annen kortsiktig gjeld            |      | 455 510          | 888 844          |
| <b>Sum kortsiktig gjeld</b>       |      | <b>4 311 684</b> | <b>4 842 189</b> |
| <b>Sum gjeld</b>                  |      | <b>5 118 743</b> | <b>5 877 825</b> |
| <b>SUM EGENKAPITAL OG GJELD</b>   |      | <b>5 593 773</b> | <b>6 042 179</b> |
| <b>POSTER UTENOM BALANSEN</b>     |      |                  |                  |
| Garantistillelser                 | 3    |                  |                  |
| Pantstillelser                    | 3    |                  |                  |



## Brønnøysundregistrene

### ÅRSREGNSKAP FOR REGNSKAPSÅRET 2022 - GENERELL INFORMASJON

Journalnummer: 2023 735473

#### Enheten

Organisasjonsnummer: 912 720 225  
Organisasjonsform: Aksjeselskap  
Foretaksnavn: ODAL VVS AS  
Forretningsadresse: Silovegen 20  
2100 SKARNES

#### Regnskapsår

Årsregnskapets periode: 01.01.2022 - 31.12.2022

#### Konsern

Morselskap i konsern: Nei

#### Regnskapsregler

Regler for små foretak benyttet: Ja  
Benyttet ved utarbeidelsen av  
årsregnskapet til selskapet: Regnskapslovens alminnelige regler

#### Årsregnskapet fastsatt av kompetent organ

Bekreftet av representant for selskapet: GRINDEN TROND ERIK OLSTAD  
Dato for fastsettelse av årsregnskapet: 16.10.2023

#### Grunnlag for avgivelse

År 2022: Årsregnskap er elektronisk innlevert.  
År 2021: Tall er hentet fra elektronisk innlevert årsregnskap fra 2022.

*Det er ikke krav til at årsregnskapet m.v. som sendes til Regnskapsregisteret er undertegnet. Kontrollen på at dette er utført ligger hos revisor/enhetens øverste organ. Sikkerheten ivaretas ved at innsender har rolle/rettighet for innsending av årsregnskapet via Altinn, og ved at det bekreftes at årsregnskapet er fastsatt av kompetent organ.*

Brønnøysundregistrene, 25.10.2023



Organisasjonsnr: 912 720 225  
ODAL VVS AS

## RESULTATREGNSKAP

| <b>Beløp i: NOK</b>                                   | <b>Note</b> | <b>2022</b>       | <b>2021</b>       |
|---|-------------|-------------------|-------------------|
| <b>RESULTATREGNSKAP</b>                               |             |                   |                   |
| <b>Inntekter</b>                                      |             |                   |                   |
| Salgsinntekt  |             | 10 002 748        | 14 755 726        |
| Annen driftsinntekt                                   |             | 563 947           |                   |
| <b>Sum inntekter</b>                                  |             | <b>10 566 695</b> | <b>14 755 726</b> |
| <b>Kostnader</b>                                      |             |                   |                   |
| Varekostnad   |             | 4 264 546         | 7 552 084         |
| Lønnskostnad  | 1           | 3 243 652         | 4 787 842         |
| Avskrivning av driftsmidler og immaterielle eiendeler |             | 127 461           | 158 146           |
| Annen driftskostnad                                   |             | 2 532 285         | 2 509 925         |
| <b>Sum kostnader</b>                                  |             | <b>10 167 944</b> | <b>15 007 997</b> |
| <b>Driftsresultat</b>                                 |             | <b>398 751</b>    | <b>-252 271</b>   |
| <b>Finansinntekter og finanskostnader</b>             |             |                   |                   |
| Annen renteinntekt                                    |             | 134 940           | 18 414            |
| Annen finansinntekt                                   |             |                   | 347               |
| <b>Sum finansinntekter</b>                            |             | <b>134 940</b>    | <b>18 761</b>     |
| Annen rentekostnad                                    |             | 219 609           | 139 408           |
| Annen finanskostnad                                   |             | 3 406             | 10 575            |
| <b>Sum finanskostnader</b>                            |             | <b>223 015</b>    | <b>149 983</b>    |
| <b>Netto finans</b>                                   |             | <b>-88 076</b>    | <b>-131 222</b>   |
| <b>Ordinært resultat før skattekostnad</b>            |             |                   |                   |
| <b>Ordinært resultat før skattekostnad</b>            |             | <b>310 675</b>    | <b>-383 493</b>   |
| Skattekostnad på resultat                             | 2           |                   |                   |
| <b>Ordinært resultat etter skattekostnad</b>          |             | <b>310 675</b>    | <b>-383 493</b>   |
| <b>Årsresultat</b>                                    |             | <b>310 675</b>    | <b>-383 493</b>   |
| <b>Årsresultat etter minoritetsinteresser</b>         |             | <b>310 675</b>    | <b>-383 493</b>   |
| <b>Totalresultat</b>                                  |             | <b>310 675</b>    | <b>-383 493</b>   |
| <b>Overføringer og disponeringer</b>                  |             |                   |                   |
| Udekket tap   |             | 310 675           | -305 646          |
| Avsatt til annen egenkapital                          |             |                   | -77 848           |
| <b>Sum overføringer og disponeringer</b>              |             | <b>310 675</b>    | <b>-383 493</b>   |





Organisasjonsnr: 912 720 225  
ODAL VVS AS

## BALANSE

| Beløp i: NOK                                       | Note     | 2022             | 2021             |
|--|----------|------------------|------------------|
| <b>BALANSE - EIENDELER</b>                         |          |                  |                  |
| <b>Anleggsmidler</b>                               |          |                  |                  |
| <b>Immaterielle eiendeler</b>                      |          |                  |                  |
| Utsatt skattefordel                                | 2        |                  |                  |
| <b>Varige driftsmidler</b>                         |          |                  |                  |
| Maskiner og anlegg                                 |          | 8 333            | 18 333           |
| Driftsløsøre, inventar o.<br>a. utstyr             |          | 495 703          | 613 164          |
| <b>Sum varige driftsmidler</b>                     | <b>3</b> | <b>504 036</b>   | <b>631 497</b>   |
| <b>Finansielle anleggsmidler</b>                   |          |                  |                  |
| Andre langsiktige<br>fordringer                    |          |                  | 112 307          |
| <b>Sum finansielle<br/>anleggsmidler</b>           |          |                  | <b>112 307</b>   |
| <b>Sum anleggsmidler</b>                           |          | <b>504 036</b>   | <b>743 804</b>   |
| <b>Omløpsmidler</b>                                |          |                  |                  |
| <b>Varer</b>                                       |          |                  |                  |
| <b>Sum varer</b>                                   |          | <b>1 853 388</b> | <b>2 104 046</b> |
| <b>Fordringer</b>                                  |          |                  |                  |
| Kundefordringer                                    |          | 3 042 762        | 2 798 827        |
| Andre kortsiktige<br>fordringer                    |          | 29 132           | 253 702          |
| Krav på innbetaling av<br>selskapskapital          |          | 12 512           |                  |
| <b>Sum fordringer</b>                              |          | <b>3 084 406</b> | <b>3 052 530</b> |
| <b>Bankinnskudd, kontanter<br/>og lignende</b>     |          |                  |                  |
| Bankinnskudd, kontanter o.<br>l.                   |          | 151 943          | 141 800          |
| <b>Sum bankinnskudd,<br/>kontanter og lignende</b> |          | <b>151 943</b>   | <b>141 800</b>   |
| <b>Sum omløpsmidler</b>                            |          | <b>5 089 737</b> | <b>5 298 375</b> |
| <b>SUM EIENDELER</b>                               |          | <b>5 593 773</b> | <b>6 042 179</b> |
| <b>BALANSE - EGENKAPITAL OG<br/>GJELD</b>          |          |                  |                  |
| <b>Egenkapital</b>                                 |          |                  |                  |
| <b>Innskutt egenkapital</b>                        |          |                  |                  |
| Aksjekapital                                       |          | 388 200          | 388 200          |



|                                   |                  |                  |
|-----------------------------------|------------------|------------------|
| Overkurs                          | 91 800           | 91 800           |
| <b>Sum innskutt egenkapital</b>   | <b>480 000</b>   | <b>480 000</b>   |
| <b>Opptjent egenkapital</b>       |                  |                  |
| Udekket tap                       | 4 971            | 315 646          |
| <b>Sum opptjent egenkapital</b>   | <b>-4 971</b>    | <b>-315 646</b>  |
| <b>Sum egenkapital</b>            | <b>475 029</b>   | <b>164 354</b>   |
| <b>Gjeld</b>                      |                  |                  |
| <b>Langsiktig gjeld</b>           |                  |                  |
| Utsatt skatt                      | 2                |                  |
| <b>Annen langsiktig gjeld</b>     |                  |                  |
| Gjeld til                         |                  |                  |
| kredittinstitusjoner              | 807 060          | 1 035 635        |
| <b>Sum annen langsiktig gjeld</b> | <b>807 060</b>   | <b>1 035 635</b> |
| <b>Sum langsiktig gjeld</b>       | <b>807 060</b>   | <b>1 035 635</b> |
| <b>Kortsiktig gjeld</b>           |                  |                  |
| Gjeld til                         |                  |                  |
| kredittinstitusjoner              | 707 845          | 1 254 523        |
| Leverandørgjeld                   | 2 526 876        | 2 230 463        |
| Betalbar skatt                    | 2                |                  |
| Skyldig offentlige avgifter       | 621 453          | 468 359          |
| Annen kortsiktig gjeld            | 455 510          | 888 844          |
| <b>Sum kortsiktig gjeld</b>       | <b>4 311 684</b> | <b>4 842 189</b> |
| <b>Sum gjeld</b>                  | <b>5 118 743</b> | <b>5 877 825</b> |
| <b>SUM EGENKAPITAL OG GJELD</b>   | <b>5 593 773</b> | <b>6 042 179</b> |
| <b>POSTER UTENOM BALANSEN</b>     |                  |                  |
| Garantistillelser                 | 3                |                  |
| Pantstillelser                    | 3                |                  |



Organisasjonsnr: 912 720 225  
ODAL VVS AS

NOTEOPPLYSNINGER - SELSKAP - alle poster oppgitt i hele tall

## Note

Antall årsverk i regnskapsåret  
6.00

Sum Beløp

Balanseført verdi 31.12. Varige driftsmidler Immaterielle eiend.

## Konsernregnskap

Morselskapet sitt navn

Forretningskontor for morselskapet

## Begrunnelse for at datterselskap er utelatt fra konsolideringen

Samlet beløp - tilknyttet selskap Årets Fjorårets

Samlet beløp - foretak i samme konsern Årets Fjorårets

Samlet beløp - foretak i samme konsern Årets Fjorårets

Samlet beløp - felles kontrollert virksomhet Årets Fjorårets

Pantstillelse Beløp

Beholdning av egne aksjer Antall Pålydende Andel av aksjek.



## Årsregnskap 2022 Odal Vvs AS

Resultatregnskap  
Balanse  
Noter til regnskapet

Org.nr.: 912 720 225



## ODAL VVS AS

### RESULTATREGNSKAP

| DRIFTSINNEKTER OG DRIFTSKOSTNADER                     | Note | 2022              | 2021              |
|---|------|-------------------|-------------------|
| Salgsinntekt  |      | 10 002 748        | 14 755 726        |
| Annen driftsinntekt                                   |      | 563 947           | 0                 |
| <b>Sum driftsinntekter</b>                            |      | <b>10 566 695</b> | <b>14 755 726</b> |
| Varekostnad   |      | 4 264 546         | 7 552 084         |
| Lønnskostnad  | 1    | 3 243 652         | 4 787 842         |
| Avskrivning av driftsmidler og immaterielle eiendeler |      | 127 461           | 158 146           |
| Annen driftskostnad                                   |      | 2 532 285         | 2 509 925         |
| <b>Sum driftskostnader</b>                            |      | <b>10 167 944</b> | <b>15 007 997</b> |
| <b>Driftsresultat</b>                                 |      | <b>398 751</b>    | <b>-252 271</b>   |
| <b>FINANSINNEKTER OG FINANSKOSTNADER</b>              |      |                   |                   |
| Annen renteinntekt                                    |      | 134 940           | 18 414            |
| Annen finansinntekt                                   |      | 0                 | 347               |
| Annen rentekostnad                                    |      | 219 609           | 139 408           |
| Annen finanskostnad                                   |      | 3 406             | 10 575            |
| <b>Resultat av finansposter</b>                       |      | <b>-88 076</b>    | <b>-131 222</b>   |
| Resultat før skattekostnad                            |      | 310 675           | -383 493          |
| <b>Årsresultat</b>                                    |      | <b>310 675</b>    | <b>-383 493</b>   |
| <b>OVERFØRINGER</b>                                   |      |                   |                   |
| Avsatt til dekning av tidligere udekket tap           |      | 310 675           | 0                 |
| Avsatt til annen egenkapital                          |      | 0                 | -77 848           |
| Overført til udekket tap                              |      | 0                 | 305 646           |
| <b>Sum overføringer</b>                               |      | <b>310 675</b>    | <b>-383 493</b>   |



| ODAL VVS AS                         |      |           |           |
|-------------------------------------|------|-----------|-----------|
| BALANSE                             |      |           |           |
| EIENDELER                           | Note | 2022      | 2021      |
| <b>ANLEGGSMIDLER</b>                |      |           |           |
| <b>IMMATERIELLE EIENDELER</b>       |      |           |           |
| <b>VARIGE DRIFTSMIDLER</b>          |      |           |           |
| Maskiner og anlegg                  |      | 8 333     | 18 333    |
| Driftsløsøre, inventar o.a. utstyr  |      | 495 703   | 613 164   |
| Sum varige driftsmidler             | 3    | 504 036   | 631 497   |
| <b>FINANSIELLE ANLEGGSMIDLER</b>    |      |           |           |
| Andre langsiktige fordringer        |      | 0         | 112 307   |
| Sum finansielle anleggsmidler       |      | 0         | 112 307   |
| Sum anleggsmidler                   |      | 504 036   | 743 804   |
| <b>OMLØPSMIDLER</b>                 |      |           |           |
| Lager av varer og annen beholdning  |      | 1 853 388 | 2 104 046 |
| <b>FORDRINGER</b>                   |      |           |           |
| Kundefordringer                     |      | 3 042 762 | 2 798 827 |
| Andre kortsiktige fordringer        |      | 29 132    | 253 702   |
| Krav på innbetaling av aksjekapital |      | 12 512    | 0         |
| Sum fordringer                      |      | 3 084 406 | 3 052 530 |
| <b>INVESTERINGER</b>                |      |           |           |
| Bankinnskudd, kontanter o.l.        |      | 151 943   | 141 800   |
| Sum omløpsmidler                    |      | 5 089 737 | 5 298 375 |
| Sum eiendeler                       |      | 5 593 773 | 6 042 179 |




## ODAL VVS AS

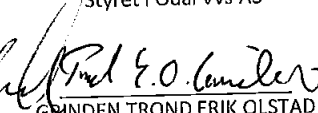
### BALANSE


| EGENKAPITAL OG GJELD               | Note | 2022             | 2021             |
|------------------------------------|------|------------------|------------------|
| <b>EGENKAPITAL</b>                 |      |                  |                  |
| <b>INNSKUTT EGENKAPITAL</b>        |      |                  |                  |
| Aksjekapital                       |      | 388 200          | 388 200          |
| Overkurs                           |      | 91 800           | 91 800           |
| Sum innskutt egenkapital           |      | 480 000          | 480 000          |
| <b>OPPTJENT EGENKAPITAL</b>        |      |                  |                  |
| Udekket tap                        |      | -4 971           | -315 646         |
| Sum opptjent egenkapital           |      | -4 971           | -315 646         |
| <b>Sum egenkapital</b>             |      | <b>475 029</b>   | <b>164 354</b>   |
| <b>GJELD</b>                       |      |                  |                  |
| <b>AVSETNING FOR FORPLIKTELSER</b> |      |                  |                  |
| <b>ANNEN LANGSIKTIG GJELD</b>      |      |                  |                  |
| Gjeld til kredittinstitusjoner     |      | 807 060          | 1 035 635        |
| Sum annen langsiktig gjeld         |      | 807 060          | 1 035 635        |
| <b>KORTSIKTIG GJELD</b>            |      |                  |                  |
| Gjeld til kredittinstitusjoner     |      | 707 845          | 1 254 523        |
| Leverandørgjeld                    |      | 2 526 876        | 2 230 463        |
| Skyldig offentlige avgifter        |      | 621 453          | 468 359          |
| Annen kortsiktig gjeld             |      | 455 510          | 888 844          |
| Sum kortsiktig gjeld               |      | 4 311 684        | 4 842 189        |
| <b>Sum gjeld</b>                   |      | <b>5 118 743</b> | <b>5 877 825</b> |
| <b>Sum egenkapital og gjeld</b>    |      | <b>5 593 778</b> | <b>6 041 529</b> |

10.10.2023

Styret i Odal Vvs AS

  
GUDMUNDSSEN STEN YNGVE  
styreleder

  
GRINDEN TROND ERIK OLSTAD  
styremedlem/daglig leder

  
Tor Ståle Solli  
styremedlem



## Regnskapsprinsipper

Årsregnskapet er satt opp i samsvar med regnskapsloven og NRS 8 - God regnskapsskikk for små foretak.

## Driftsinntekter

Inntektsføring ved salg av varer skjer på leveringstidspunktet. Tjenester inntektsføres etter hvert som de leveres.

## Skatt

Skattekostnaden i resultatregnskapet omfatter både periodens betalbare skatt og endring i utsatt skatt. Utsatt skatt er beregnet med 22 % på grunnlag av de midlertidige forskjeller som eksisterer mellom regnskapsmessige og skattemessige verdier, samt ligningsmessig underskudd til fremføring ved utgangen av regnskapsåret. Skatteøkende og skattereduserende midlertidige forskjeller som reverserer eller kan reverseres i samme periode er utlignet og nettoført.

## Klassifisering og vurdering av anleggsmidler

Anleggsmidler omfatter eiendeler bestemt til varig eie og bruk. Anleggsmidler er vurdert til anskaffelseskost. Varige driftsmidler balanseføres og avskrives over driftsmidlets økonomiske levetid. Avskrivningsperioden for fast eiendom anskaffet etter 2009 er dekomponert i en del som gjelder råbygget og en del som gjelder faste tekniske installasjoner. Varige driftsmidler nedskrives til gjenvinnbart beløp ved verdifall som forventes ikke å være forbigående. Gjenvinnbart beløp er det høyeste av netto salgsverdi og verdi i bruk. Verdi i bruk er nåverdi av fremtidige kontantstrømmer knyttet til eiendelen. Nedskrivningen reverseres når grunnlaget for nedskrivningen ikke lenger er til stede.

## Klassifisering og vurdering av omløpsmidler

Omløpsmidler og kortsiktig gjeld omfatter normalt poster som forfaller til betaling innen ett år etter balansedagen, samt poster som knytter seg til varekretsløpet. Omløpsmidler vurderes til laveste verdi av anskaffelseskost og virkelig verdi.

## Varer

Varer er vurdert til det laveste av anskaffelseskost og netto salgsverdi.

## Fordringer

Kundefordringer og andre fordringer oppføres til pålydende etter fradrag for avsetning til forventet tap. Avsetning til tap gjøres på grunnlag av en individuell vurdering av de enkelte fordringene.

## Note 1 Lønnskostnader og antall årsverk

| Lønnskostnader     | 2022      | 2021      |
|--------------------|-----------|-----------|
| Lønninger          | 2 729 868 | 4 084 425 |
| Arbeidsgiveravgift | 335 346   | 460 363   |
| Pensjonskostnader  | 157 791   | 269 253   |
| Andre ytelser      | 20 646    | -26 199   |
| Sum                | 3 243 652 | 4 787 842 |

Selskapet har i 2022 sysselsatt 4 årsverk.



## Note 2 Skatt

|  | 2022     | 2021            |
|--|----------|-----------------|
| <b>Årets skattekostnad</b>               |          |                 |
| Resultatført skatt på ordinært resultat: |          |                 |
| Betalbar skatt                           | 0        | 0               |
| Endring i utsatt skattefordel            | 0        | 0               |
| <b>Skattekostnad ordinært resultat</b>   | <b>0</b> | <b>0</b>        |
| Skattepliktig inntekt:                   |          |                 |
| Resultat før skatt                       | 310 675  | -383 493        |
| Permanente forskjeller                   | 0        | 0               |
| Endring i midlertidige forskjeller       | -177 662 | 0               |
| Anvendelse av fremførbart underskudd     | -133 013 | 0               |
| <b>Skattepliktig inntekt</b>             | <b>0</b> | <b>-383 493</b> |
| Betalbar skatt i balansen:               |          |                 |
| Betalbar skatt på årets resultat         | 0        | 0               |
| <b>Sum betalbar skatt i balansen</b>     | <b>0</b> | <b>0</b>        |

Skatteeffekten av midlertidige forskjeller og underskudd til fremføring som har gitt opphav til utsatt skatt og utsatte skattefordeler, spesifisert på typer av midlertidige forskjeller

|   | 2022          | 2021            | Endring         |
|---|---------------|-----------------|-----------------|
| Varige driftsmidler                       | -24 567       | -39 285         | -14 719         |
| Fordringer                                | 57 074        | -100 869        | -157 943        |
| Avsetninger mv                            | 0             | -5 000          | -5 000          |
| <b>Sum</b>                                | <b>32 508</b> | <b>-145 154</b> | <b>-177 662</b> |
| Akkumulert fremførbart underskudd         | -715 445      | -848 458        | -133 013        |
| Inngår ikke i beregningen av utsatt skatt | 682 937       | 0               | -682 937        |
| <b>Grunnlag for utsatt skattefordel</b>   | <b>0</b>      | <b>-993 612</b> | <b>-993 612</b> |
| <b>Utsatt skattefordel (22 %)</b>         | <b>0</b>      | <b>-218 595</b> | <b>-218 595</b> |

I henhold til God regnskapsskikk for små foretak balanseføres ikke utsatt skattefordel.

## Note 3 Pantstillelser og garantier

Kundefordringer er lånt opp gjennom Svea Finans AS ved pantsetting enkle krav på NOK 2 500 000.

Odal Sparebank har pant i varelager i sin helhet på NOK 2 000 000.

Odal Sparebank har pant i anleggsmidler i sin helhet på NOK 2 000 000.

Odal Sparebank har pant i driftstilbehør i sin helhet på NOK 2 000 000.

Odal Sparebank har pant i enkle krav med NOK 2 000 000.

Odal Sparebank har pant i motorvogn med NOK 400 000.



# Stiansen & Co AS

Statsautoriserte revisorer

Til generalforsamlingen i Odal Vvs AS

## Uavhengig revisors beretning

### Konklusjon med forbehold

Vi har revidert årsregnskapet for Odal Vvs AS som viser et overskudd på kr 310 675. Årsregnskapet består av balanse per 31.12. 2022, resultatregnskap for regnskapsåret avsluttet per denne datoen og noter til årsregnskapet, herunder et sammendrag av viktige regnskapsprinsipper.

Etter vår mening

- oppfyller årsregnskapet, med unntak av den mulige virkningen av forholdet som er omtalt i avsnittet «Grunnlag for konklusjonen med forbehold», gjeldende lovkrav, og
- gir årsregnskapet med unntak av den mulige virkningen av forholdet som er omtalt i avsnittet «Grunnlag for konklusjonen med forbehold», et rettvisende bilde av selskapets finansielle stilling per 31.12.2022 og av dets resultater og kontantstrømmer for regnskapsåret avsluttet per denne datoen i samsvar med regnskapslovens regler og god regnskapsskikk i Norge.

### Grunnlag for konklusjonen med forbehold

Vi har ikke vært i stand til å innhente tilstrekkelig og hensiktsmessig revisjonsbevis for relevante regnskapspåstander tilknyttet Odal Vvs AS kundefordringer per 31.12. Vi har følgelig ikke vært i stand til å fastslå hvorvidt det kunne være behov for å justere det bokførte beløpet.

Vi har gjennomført revisjonen i samsvar med International Standards on Auditing (ISA-ene). Våre oppgaver og plikter i henhold til disse standardene er beskrevet nedenfor under "Revisors oppgaver og plikter ved revisjonen av årsregnskapet". Vi er uavhengige av selskapet i samsvar med kravene i relevante lover og forskrifter i Norge og International Code of Ethics for Professional Accountants (inkludert internasjonale uavhengighetsstandarder) utstedt av International Ethics Standards Board for Accountants (IESBA-reglene), og vi har overholdt våre øvrige etiske forpliktelser i samsvar med disse kravene. Innhentet revisjonsbevis er etter vår vurdering tilstrekkelig og hensiktsmessig som grunnlag for vår konklusjon med forbehold.

### Ledelsens ansvar for årsregnskapet

Styret og daglig leder (ledelsen) er ansvarlige for å utarbeide årsregnskapet og for at det gir et rettvisende bilde i samsvar med regnskapslovens regler og god regnskapsskikk i Norge. Ledelsen er også ansvarlig for slik internkontroll som den finner nødvendig for å kunne utarbeide et årsregnskap som ikke inneholder vesentlig feilinformasjon, verken som følge av misligheter eller utilsiktede feil.

Ved utarbeidelsen av årsregnskapet må ledelsen ta standpunkt til selskapets evne til fortsatt drift og opplyse om forhold av betydning for fortsatt drift. Forutsetningen om fortsatt drift skal legges til grunn for årsregnskapet så lenge det ikke er sannsynlig at virksomheten vil bli avvirket.

### Revisors oppgaver og plikter ved revisjonen av årsregnskapet

Vårt mål er å oppnå betryggende sikkerhet for at årsregnskapet som helhet ikke inneholder vesentlig feilinformasjon, verken som følge av misligheter eller utilsiktede feil, og å avgi en revisjonsberetning som inneholder vår konklusjon. Betryggende sikkerhet er en høy grad av sikkerhet, men ingen garanti for at en revisjon utført i samsvar med ISA-ene, alltid vil avdekke vesentlig feilinformasjon. Feilinformasjon kan oppstå som følge av misligheter eller

Telefon: +47 66 84 88 40  
E-mail: firmapost@stiansen.no  
www.stiansen.no

Postadr.: Postboks 174, N-1378 Nesbru  
Revisor-/foretaksnr: NO 962 990 746 MVA  
Medlemmer av Den norske Revisorforening



An association of  
independent accounting &  
financial advisory businesses

Dette dokumentet er signert med PAdES-formatet (PDF Advanced Electronic Signatures) av Signicat. Dette sikrer dokumentet og dets vedlegg mot endringer etter signering.

SIGNICAT



## Stiansen & Co AS

Statsautoriserte revisorer

utilsiktete feil. Feilinformasjon er å anse som vesentlig dersom den enkeltvis eller samlet med rimelighet kan forventes å påvirke de økonomiske beslutningene som brukerne foretar på grunnlag av årsregnskapet.

For videre beskrivelse av revisors oppgaver og plikter vises det til:  
<https://revisorforeningen.no/revisjonsberetninger>

16.10.23

Stiansen & Co AS

Odd Bohlin Borgersen  
statsautorisert revisor  
(elektronisk signert)





## Elektronisk signatur

**Signert av**

**Borgersen, Odd Bohlin**  
Norwegian BankID

**Dato og tid**

*(UTC+01:00) Central European Time (Berlin)*

10/23/2023 13:49:48

Dette dokumentet er signert med elektronisk signatur. En elektronisk signatur er juridisk forpliktende på samme måte som en håndskrevet signatur på papir. Denne siden er lagt til dokumentet for å vise grunnleggende informasjon om signaturen(e), og på de foregående sidene kan du lese dokumentet som er signert. Vedlagt finnes også en PDF med signatordetaljer, og en XML-fil med innholdet i den elektroniske signaturen(e). Vedleggene kan brukes for å verifisere gyldigheten av dokumentets signatur ved behov.