



## ÅRSREGNSKAPET FOR REGNSKAPSÅRET 2020 - GENERELL INFORMASJON

### Enheten

Organisasjonsnummer: 951 644 005  
Organisasjonsform: Samvirkeforetak  
Foretaksnavn: COOP NESNA SA  
Forretningsadresse: Idrettsvegen 13  
8700 NESNA

### Regnskapsår

Årsregnskapets periode: 01.01.2020 - 31.12.2020

### Konsern

Morselskap i konsern: Nei

### Regnskapsregler

Regler for små foretak benyttet: Ja  
Benyttet ved utarbeidelsen av årsregnskapet til selskapet: Regnskapslovens alminnelige regler

### Årsregnskapet fastsatt av kompetent organ

Bekreftet av representant for selskapet: Dagfinn Bonsaksen  
Dato for fastsettelse av årsregnskapet: 08.04.2021

### Grunnlag for avgivelse

År 2020: Årsregnskapet er elektronisk innlevert  
År 2019: Tall er hentet fra elektronisk innlevert årsregnskap fra 2020

*Det er ikke krav til at årsregnskapet m.v. som sendes til Regnskapsregisteret er undertegnet. Kontrollen på at dette er utført ligger hos revisor/enhetens øverste organ. Sikkerheten ivaretas ved at innsender har rolle/rettighet for innsending av årsregnskapet via Altinn, og ved at det bekreftes at årsregnskapet er fastsatt av kompetent organ.*

Brønnøysundregistrene, 31.03.2022



## Resultatregnskap

Beløp i: NOK	Note	2020	2019
<b>RESULTATREGNSKAP</b>			
<b>Inntekter</b>			
Salgsinntekter		69 907 688	63 270 308
Kjøpeutbytte til medlemmene		-507 647	-465 453
Andre driftsinntekter		2 228 744	2 195 455
<b>Sum inntekter</b>		<b>71 628 785</b>	<b>65 000 310</b>
<b>Kostnader</b>			
Varekostnad		54 647 048	48 769 174
Lønnskostnad	3,4	9 160 317	9 222 787
Avskrivninger	2	1 959 460	1 980 466
Annen driftskostnad	3	4 628 850	4 782 258
<b>Sum kostnader</b>		<b>70 395 675</b>	<b>64 754 685</b>
<b>Driftsresultat</b>		<b>1 233 110</b>	<b>245 625</b>
<b>Finansinntekter og finanskostnader</b>			
Annen renteinntekt		404 450	431 967
Annen finansinntekt		21 478	16 122
<b>Sum finansinntekter</b>		<b>425 928</b>	<b>448 089</b>
Annen rentekostnad		447 811	384 588
Annen finanskostnad		75 249	90 041
<b>Sum finanskostnader</b>		<b>523 060</b>	<b>474 629</b>
<b>Netto finans</b>		<b>-97 132</b>	<b>-26 540</b>
<b>Ordinært resultat før skattekostnad</b>		<b>1 135 978</b>	<b>219 085</b>
Skattekostnad	8	269 063	65 717
<b>Ordinært resultat etter skattekostnad</b>		<b>866 915</b>	<b>153 368</b>
<b>Årsresultat</b>		<b>866 915</b>	<b>153 368</b>
<b>Overføringer og disponeringer</b>			
Overføringer til/fra annen egenkapital		866 914	153 367
<b>Sum overføringer og disponeringer</b>		<b>866 914</b>	<b>153 367</b>



## Resultatregnskap

<b>Beløp i: NOK</b>	<b>Note</b>	<b>2020</b>	<b>2019</b>
---------------------	-------------	-------------	-------------

---



## Balanse

Beløp i: NOK	Note	2020	2019
<b>BALANSE - EIENDELER</b>			
<b>Anleggsmidler</b>			
<b>Immaterielle eiendeler</b>			
Utsatt skattefordel	8	1 337 371	1 584 399
<b>Sum immaterielle eiendeler</b>		<b>1 337 371</b>	<b>1 584 399</b>
<b>Varige driftsmidler</b>			
Tomter, bygninger og annen fast eiendom	2,5	16 416 467	17 254 088
Driftsløsøre, inventar, verktøy, kontormaskiner og lignende	2	2 758 044	3 588 871
<b>Sum varige driftsmidler</b>		<b>19 174 511</b>	<b>20 842 959</b>
<b>Finansielle anleggsmidler</b>			
Andelsinnskudd Coop Norge SA		1 410 631	14 310 631
Investeringer i aksjer	9	36 818	36 818
<b>Sum finansielle anleggsmidler</b>		<b>1 447 449</b>	<b>14 347 449</b>
<b>Sum anleggsmidler</b>		<b>21 959 331</b>	<b>36 774 807</b>
<b>Omløpsmidler</b>			
<b>Varer</b>			
Varelager	5	8 404 185	9 228 591
<b>Sum varer</b>		<b>8 404 185</b>	<b>9 228 591</b>
<b>Fordringer</b>			
Kundefordringer	5	558 062	508 352
Andre fordringer		5 142 342	1 191 865
<b>Sum fordringer</b>		<b>5 700 404</b>	<b>1 700 217</b>
<b>Bankinnskudd, kontanter og lignende</b>			
Innskudd Coop Norge SA		18 068 701	13 074 869
Bankinnskudd, kontanter og lignende	6	398 624	3 629 116
<b>Sum bankinnskudd, kontanter og lignende</b>		<b>18 467 325</b>	<b>16 703 985</b>
<b>Sum omløpsmidler</b>		<b>32 571 914</b>	<b>27 632 793</b>
<b>SUM EIENDELER</b>		<b>54 531 245</b>	<b>64 407 600</b>



## Balanse

Beløp i: NOK	Note	2020	2019
<b>BALANSE - EGENKAPITAL OG GJELD</b>			
<b>Egenkapital</b>			
<b>Innskutt egenkapital</b>			
Medlemmenes ansvarsinnskudd	7	571 572	568 636
<b>Sum innskutt egenkapital</b>		<b>571 572</b>	<b>568 636</b>
<b>Opptjent egenkapital</b>			
Kjøpeutbyttefond (vedtektsbestemt)	7	4 000 000	4 000 000
Annen egenkapital	7	14 155 673	13 288 758
<b>Sum opptjent egenkapital</b>		<b>18 155 673</b>	<b>17 288 758</b>
<b>Sum egenkapital</b>		<b>18 727 245</b>	<b>17 857 394</b>
<b>Gjeld</b>			
<b>Langsiktig gjeld</b>			
<b>Annen langsiktig gjeld</b>			
Medlemsinnskudd	5	32 284 401	25 083 506
<b>Sum annen langsiktig gjeld</b>		<b>32 284 401</b>	<b>25 083 506</b>
<b>Sum langsiktig gjeld</b>		<b>32 284 401</b>	<b>25 083 506</b>
<b>Kortsiktig gjeld</b>			
Leverandørgjeld		630 040	5 688 547
Betalbar skatt	8	20 736	20 055
Skyldige offentlige avgifter		914 868	824 702
Skyldig kjøpeutbytte		980 474	923 958
Annen kortsiktig gjeld		973 479	1 109 438
<b>Sum kortsiktig gjeld</b>		<b>3 519 597</b>	<b>8 566 700</b>
<b>Sum gjeld</b>		<b>35 803 998</b>	<b>33 650 206</b>
<b>SUM EGENKAPITAL OG GJELD</b>		<b>54 531 243</b>	<b>51 507 600</b>



## Brønnøysundregistrene

### ÅRSREGNSKAP FOR REGNSKAPSÅRET 2020 - GENERELL INFORMASJON

Journalnummer: 2021 245291

#### Enheten

Organisasjonsnummer: 951 644 005  
Organisasjonsform: Samvirkeforetak  
Foretaksnavn: COOP NESNA SA  
Forretningsadresse: Idrettsvegen 13  
8700 NESNA

#### Regnskapsår

Årsregnskapets periode: 01.01.2020 - 31.12.2020

#### Konsern

Morselskap i konsern: Nei

#### Regnskapsregler

Regler for små foretak benyttet: Ja  
Benyttet ved utarbeidelsen av  
årsregnskapet til selskapet: Regnskapslovens alminnelige regler

#### Årsregnskapet fastsatt av kompetent organ

Bekreftet av representant for selskapet: Dagfinn Bonsaksen  
Dato for fastsettelse av årsregnskapet: 08.04.2021

#### Grunnlag for avgivelse

År 2020: Årsregnskap er elektronisk innlevert.  
År 2019: Tall er hentet fra elektronisk innlevert årsregnskap fra 2020.

*Det er ikke krav til at årsregnskapet m.v. som sendes til Regnskapsregisteret er undertegnet. Kontrollen på at dette er utført ligger hos revisor/enhetens øverste organ. Sikkerheten ivaretas ved at innsender har rolle/rettighet for innsending av årsregnskapet via Altinn, og ved at det bekreftes at årsregnskapet er fastsatt av kompetent organ.*

Brønnøysundregistrene, 31.05.2021



Organisasjonsnr: 951 644 005  
COOP NESNA SA

## RESULTATREGNSKAP

<b>Beløp i: NOK</b>	<b>Note</b>	<b>2020</b>	<b>2019</b>
<b>RESULTATREGNSKAP</b>			
<b>Inntekter</b>			
Salgsinntekter		69 907 688	63 270 308
Kjøpeutbytte til medlemmene		-507 647	-465 453
Andre driftsinntekter		2 228 744	2 195 455
<b>Sum inntekter</b>		<b>71 628 785</b>	<b>65 000 310</b>
<b>Kostnader</b>			
Varekostnad		54 647 048	48 769 174
Lønnskostnad	3, 4	9 160 317	9 222 787
Avskrivninger	2	1 959 460	1 980 466
Annen driftskostnad	3	4 628 850	4 782 258
<b>Sum kostnader</b>		<b>70 395 675</b>	<b>64 754 685</b>
<b>Driftsresultat</b>		<b>1 233 110</b>	<b>245 625</b>
<b>Finansinntekter og finanskostnader</b>			
Annen renteinntekt		404 450	431 967
Annen finansinntekt		21 478	16 122
<b>Sum finansinntekter</b>		<b>425 928</b>	<b>448 089</b>
Annen rentekostnad		447 811	384 588
Annen finanskostnad		75 249	90 041
<b>Sum finanskostnader</b>		<b>523 060</b>	<b>474 629</b>
<b>Netto finans</b>		<b>-97 132</b>	<b>-26 540</b>
<b>Ordinært resultat før skattekostnad</b>			
Skattekostnad	8	1 135 978	219 085
<b>Ordinært resultat etter skattekostnad</b>		<b>866 915</b>	<b>153 368</b>
<b>Årsresultat</b>		<b>866 915</b>	<b>153 368</b>
<b>Overføringer og disponeringer</b>			
Overføringer til/fra annen egenkapital		866 914	153 367
<b>Sum overføringer og disponeringer</b>		<b>866 914</b>	<b>153 367</b>



Organisasjonsnr: 951 644 005  
COOP NESNA SA

## BALANSE

Beløp i: NOK	Note	2020	2019
<b>BALANSE - EIENDELER</b>			
<b>Anleggsmidler</b>			
<b>Immaterielle eiendeler</b>			
Utsatt skattefordel	8	1 337 371	1 584 399
<b>Sum immaterielle eiendeler</b>		<b>1 337 371</b>	<b>1 584 399</b>
<b>Varige driftsmidler</b>			
Tomter, bygninger og annen fast eiendom	2,5	16 416 467	17 254 088
Driftsløsøre, inventar, verktøy, kontormaskiner og lignende	2	2 758 044	3 588 871
<b>Sum varige driftsmidler</b>		<b>19 174 511</b>	<b>20 842 959</b>
<b>Finansielle anleggsmidler</b>			
Andelsinnskudd Coop Norge SA		1 410 631	14 310 631
Investeringer i aksjer	9	36 818	36 818
<b>Sum finansielle anleggsmidler</b>		<b>1 447 449</b>	<b>14 347 449</b>
<b>Sum anleggsmidler</b>		<b>21 959 331</b>	<b>36 774 807</b>
<b>Omløpsmidler</b>			
<b>Varer</b>			
Varelager	5	8 404 185	9 228 591
<b>Sum varer</b>		<b>8 404 185</b>	<b>9 228 591</b>
<b>Fordringer</b>			
Kundefordringer	5	558 062	508 352
Andre fordringer		5 142 342	1 191 865
<b>Sum fordringer</b>		<b>5 700 404</b>	<b>1 700 217</b>
<b>Bankinnskudd, kontanter og lignende</b>			
Innskudd Coop Norge SA		18 068 701	13 074 869
Bankinnskudd, kontanter og lignende	6	398 624	3 629 116
<b>Sum bankinnskudd, kontanter og lignende</b>		<b>18 467 325</b>	<b>16 703 985</b>
<b>Sum omløpsmidler</b>		<b>32 571 914</b>	<b>27 632 793</b>
<b>SUM EIENDELER</b>		<b>54 531 245</b>	<b>64 407 600</b>
<b>BALANSE - EGENKAPITAL OG GJELD</b>			



<b>Egenkapital</b>		
<b>Innskutt egenkapital</b>		
Medlemmenes ansvarsinnskudd 7	571 572	568 636
<b>Sum innskutt egenkapital</b>	<b>571 572</b>	<b>568 636</b>
<b>Opptjent egenkapital</b>		
Kjøpeutbyttefond (vedtektsbestemt) 7	4 000 000	4 000 000
Annen egenkapital 7	14 155 673	13 288 758
<b>Sum opptjent egenkapital</b>	<b>18 155 673</b>	<b>17 288 758</b>
<b>Sum egenkapital</b>	<b>18 727 245</b>	<b>17 857 394</b>
<b>Gjeld</b>		
<b>Langsiktig gjeld</b>		
<b>Annen langsiktig gjeld</b>		
Medlemsinnskudd 5	32 284 401	25 083 506
<b>Sum annen langsiktig gjeld</b>	<b>32 284 401</b>	<b>25 083 506</b>
<b>Sum langsiktig gjeld</b>	<b>32 284 401</b>	<b>25 083 506</b>
<b>Kortsiktig gjeld</b>		
Leverandørgjeld	630 040	5 688 547
Betalbar skatt 8	20 736	20 055
Skyldige offentlige avgifter	914 868	824 702
Skyldig kjøpeutbytte	980 474	923 958
Annen kortsiktig gjeld	973 479	1 109 438
<b>Sum kortsiktig gjeld</b>	<b>3 519 597</b>	<b>8 566 700</b>
<b>Sum gjeld</b>	<b>35 803 998</b>	<b>33 650 206</b>
<b>SUM EGENKAPITAL OG GJELD</b>	<b>54 531 243</b>	<b>51 507 600</b>



Organisasjonsnr: 951 644 005  
COOP NESNA SA

NOTEOPPLYSNINGER - SELSKAP - alle poster oppgitt i hele tall

**Note**

**Regnskapsprinsipper**

Årsregnskapet er satt opp etter regnskapsloven. Regnskapsreglene for små foretak er fulgt.

**Note**

3

**Ytelser til ledende personer**

**Ytelser til daglig leder**

<u>Ytelser</u>	<u>Lønn</u>	<u>Pensj.forpl.</u>	<u>Andre godtgj.</u>
	660493.00	26194.00	2740.00

**Note**

3

**Antall årsverk i regnskapsåret**

**Virksomheten har hatt følgende antall årsverk:**

19.00

**Note**

**Lån og sikkerhetsstillelse til ledende personer og aksjeeiere**

Er det gitt lån eller sikkerhetsstillelse til ledende personer: Nei



Building a better  
working world

Statsautoriserte revisorer  
Ernst & Young AS

Storgata 69, NO-8900 Brønnøysund

Foretaksregisteret: NO 976 389 387 MVA  
Tlf: +47 24 00 24 00

www.ey.no  
Medlemmer av Den norske revisorforening

## UAVHENGIG REVISORS BERETNING

Til årsmøtet i Coop Nesna SA

### Uttalelse om revisjonen av årsregnskapet

#### Konklusjon

Vi har revidert årsregnskapet for Coop Nesna SA som består av balanse per 31. desember 2020, resultatregnskap for regnskapsåret avsluttet per denne datoen og en beskrivelse av vesentlige anvendte regnskapsprinsipper og andre noteopplysninger.

Etter vår mening er årsregnskapet avgitt i samsvar med lov og forskrifter og gir et rettviseende bilde av selskapets finansielle stilling per 31. desember 2020 og av dets resultater for regnskapsåret avsluttet per denne datoen i samsvar med regnskapslovens regler og god regnskapsskikk i Norge.

#### Grunnlag for konklusjonen

Vi har gjennomført revisjonen i samsvar med lov, forskrift og god revisjonsskikk i Norge, herunder de internasjonale revisjonsstandardene (ISA-ene). Våre oppgaver og plikter i henhold til disse standardene er beskrevet i avsnittet *Revisors oppgaver og plikter ved revisjonen av årsregnskapet*. Vi er uavhengige av selskapet i samsvar med de relevante etiske kravene i Norge knyttet til revisjon slik det kreves i lov og forskrift. Vi har også overholdt våre øvrige etiske forpliktelser i samsvar med disse kravene. Etter vår oppfatning er innhentet revisjonsbevis tilstrekkelig og hensiktsmessig som grunnlag for vår konklusjon.

#### Øvrig informasjon

Øvrig informasjon omfatter informasjon i selskapets årsrapport bortsett fra årsregnskapet og den tilhørende revisjonsberetningen. Styret og daglig leder (ledelsen) er ansvarlig for den øvrige informasjonen. Vår uttalelse om revisjonen av årsregnskapet dekker ikke den øvrige informasjonen, og vi attesterer ikke den øvrige informasjonen.

I forbindelse med revisjonen av årsregnskapet er det vår oppgave å lese den øvrige informasjonen med det formål å vurdere hvorvidt det foreligger vesentlig inkonsistens mellom den øvrige informasjonen og årsregnskapet eller kunnskap vi har opparbeidet oss under revisjonen, eller hvorvidt den tilsynelatende inneholder vesentlig feilinformasjon. Dersom vi konkluderer med at den øvrige informasjonen inneholder vesentlig feilinformasjon, er vi pålagt å rapportere det. Vi har ingenting å rapportere i så henseende.

#### Ledelsens ansvar for årsregnskapet

Styret og daglig leder (ledelsen) er ansvarlig for å utarbeide årsregnskapet i samsvar med lov og forskrifter, herunder for at det gir et rettviseende bilde i samsvar med regnskapslovens regler og god regnskapsskikk i Norge. Ledelsen er også ansvarlig for slik intern kontroll som den finner nødvendig for å kunne utarbeide et årsregnskap som ikke inneholder vesentlig feilinformasjon, verken som følge av misligheter eller feil.

Ved utarbeidelsen av årsregnskapet må ledelsen ta standpunkt til selskapets evne til fortsatt drift og opplyse om forhold av betydning for fortsatt drift. Forutsetningen om fortsatt drift skal legges til grunn for årsregnskapet med mindre ledelsen enten har til hensikt å avvikle selskapet eller legge ned virksomheten, eller ikke har noe annet realistisk alternativ.

#### Revisors oppgaver og plikter ved revisjonen av årsregnskapet

Vårt mål er å oppnå betryggende sikkerhet for at årsregnskapet som helhet ikke inneholder vesentlig feilinformasjon, verken som følge av misligheter eller feil, og å avgi en revisjonsberetning som inneholder vår konklusjon. Betryggende sikkerhet er en høy grad av sikkerhet, men ingen garanti for at en revisjon utført i samsvar med lov, forskrift og god revisjonsskikk i Norge, herunder ISA-ene, alltid vil avdekke vesentlig feilinformasjon. Feilinformasjon kan skyldes misligheter eller feil og er å anse som vesentlig



Building a better  
working world

2

dersom den enkeltvis eller samlet med rimelighet kan forventes å påvirke de økonomiske beslutningene som brukerne foretar på grunnlag av årsregnskapet.

Som del av en revisjon i samsvar med lov, forskrift og god revisjonsskikk i Norge, herunder ISA-ene, utøver vi profesjonelt skjønn og utviser profesjonell skepsis gjennom hele revisjonen. I tillegg

- ▶ identifiserer og anslår vi risikoen for vesentlig feilinformasjon i årsregnskapet, enten det skyldes misligheter eller feil. Vi utformer og gjennomfører revisjonshandlinger for å håndtere slike risikoer, og innhenter revisjonsbevis som er tilstrekkelig og hensiktsmessig som grunnlag for vår konklusjon. Risikoen for at vesentlig feilinformasjon som følge av misligheter ikke blir avdekket, er høyere enn for feilinformasjon som skyldes feil, siden misligheter kan innebære samarbeid, forfalskning, bevisste utelatelser, uriktige fremstillinger eller overstyring av intern kontroll;
- ▶ opparbeider vi oss en forståelse av den interne kontrollen som er relevant for revisjonen, for å utforme revisjonshandlinger som er hensiktsmessige etter omstendighetene, men ikke for å gi uttrykk for en mening om effektiviteten av selskapets interne kontroll;
- ▶ vurderer vi om de anvendte regnskapsprinsippene er hensiktsmessige og om regnskapsestimaterne og tilhørende noteopplysninger utarbeidet av ledelsen er rimelige;
- ▶ konkluderer vi på om ledelsens bruk av fortsatt drift-forutsetningen er hensiktsmessig, og, basert på innhentede revisjonsbevis, hvorvidt det foreligger vesentlig usikkerhet knyttet til hendelser eller forhold som kan skape betydelig tvil om selskapets evne til fortsatt drift. Dersom vi konkluderer med at det foreligger vesentlig usikkerhet, kreves det at vi i revisjonsberetningen henleder oppmerksomheten på tilleggsopplysningene i årsregnskapet. Hvis slike tilleggsopplysninger ikke er tilstrekkelige, må vi modifisere vår konklusjon. Våre konklusjoner er basert på revisjonsbevis innhentet frem til datoen for revisjonsberetningen. Etterfølgende hendelser eller forhold kan imidlertid medføre at selskapets evne til fortsatt drift ikke lenger er til stede;
- ▶ vurderer vi den samlede presentasjonen, strukturen og innholdet i årsregnskapet, inkludert tilleggsopplysningene, og hvorvidt årsregnskapet gir uttrykk for de underliggende transaksjonene og hendelsene på en måte som gir et rettviseende bilde.

Vi kommuniserer med styret blant annet om det planlagte omfanget av revisjonen, tidspunktet for vårt revisjonsarbeid og eventuelle vesentlige funn i vår revisjon, herunder vesentlige svakheter i den interne kontrollen som vi avdekker gjennom vårt arbeid.

## Uttalelse om øvrige lovmessige krav

### Konklusjon om registrering og dokumentasjon

Basert på vår revisjon av årsregnskapet som beskrevet ovenfor, og kontrollhandlinger vi har funnet nødvendige i henhold til internasjonal standard for attestasjonsoppdrag (ISAE) 3000 «Attestasjonsoppdrag som ikke er revisjon eller forenklet revisorkontroll av historisk finansiell informasjon», mener vi at ledelsen har oppfylt sin plikt til å sørge for ordentlig og oversiktlig registrering og dokumentasjon av selskapets regnskapsopplysninger i samsvar med lov og god bokføringskikk i Norge.

Brønnøysund, 23. mars 2021  
ERNST & YOUNG AS

*Revisjonsberetningen er signert elektronisk*

Svein Stensen  
statsautorisert revisor

Uavhengig revisors beretning - Coop Nesna SA

A member firm of Ernst & Young Global Limited

Pemneo Dokumentnøkkel: X2DKM-Y030F-ZVGBL-SLE00-KYNAV-8FQMS



# PENNEO

Signaturene i dette dokumentet er juridisk bindende. Dokument signert med "Penneo"™ - sikker digital signatur.  
De signerende parter sin identitet er registrert, og er listet nedenfor.

"Med min signatur bekrefter jeg alle datoer og innholdet i dette dokument."

## Svein Roger Stensen

Statsautorisert revisor

På vegne av: Ernst & Young AS

Serienummer: 9578-5990-4-1648059

IP: 145.62.xxx.xxx

2021-03-23 09:24:35Z



Penneo Dokumentnøkkel: X2DXM-YO30I-ZYG8L-SLE00-KYNAV-8FQM3

Dokumentet er signert digitalt, med **Penneo.com**. Alle digitale signatur-data i dokumentet er sikret og validert av den datamaskin-utregnede hash-verdien av det opprinnelige dokument. Dokumentet er låst og tids-stemplet med et sertifikat fra en betrodd tredjepart. All kryptografisk bevis er integrert i denne PDF, for fremtidig validering (hvis nødvendig).

### Hvordan bekrefter at dette dokumentet er originalen?

Dokumentet er beskyttet av ett Adobe CDS sertifikat. Når du åpner dokumentet i

Adobe Reader, skal du kunne se at dokumentet er sertifisert av **Penneo e-signature service <penneo@penneo.com>**. Dette garanterer at innholdet i dokumentet ikke har blitt endret.

Det er lett å kontrollere de kryptografiske beviser som er lokalisert inne i dokumentet, med Penneo validator - <https://penneo.com/validate>



Eier du litt,  
bestemmer  
du litt

**coop**

*Årsberetning  
og regnskap*

★2020★



Coop Nesna SA



# Spar penger som medeier i Coop



Husk å skanne appen eller medlemskortet ditt hver gang du handler!



Skann appen eller medlemskortet i kassen, så får du minimum 1% kjøpeutbytte på alt du handler.



1,5% bonus hos Coop + 0,5% alle andre steder\* med Coop Mastercard.  
**Søk på [coop.no/mastercard](http://coop.no/mastercard)**



Personlige kuponger som gir ca. 20% avslag.



Få med deg medlemskuppene på e-post, [coop.no](http://coop.no) eller i Coop-appen.



Bruk Coop-appen og få 11% medlemsbonus på frukt og grønt hos Extra.



Bruk Coop-appen og få 20% medlemsbonus på bleier, barnemat og babywipes hos Extra.



Bruk Coop-appen og få 20% medlemsbonus på alt fra Ånglarmark hos Coop Mega.



Bruk Coop-appen og få 20% medlemsbonus på alt fra Coop Vegetardag-serien hos Coop Mega.



Skann gjenbrukskoden på handlenettet og få 1 kr i medlemsbonus i stedet for å betale for plastpose. Bra for miljøet!



Registrer betalingskortet ditt i Coopay i Coop-appen - så trenger du kun å ta med mobilen når du skal handle hos Coop.



45 øre\*\* medlemsbonus pr. liter når du tanker hos Circle K. Gjelder også betjente Best-stasjoner.



Rimelig hotellovernatting kun for medeiere i Coop. Frokost er alltid inkludert!  
**Bestill på [coophotellkupp.com](http://coophotellkupp.com)**



55 øre medlemsbonus pr. liter når du fyller drivstoff hos YX.



2% bonus på strømforbruk og 200 kr i velkomstbonus.  
**Bestill på telefon 38 60 85 00 eller på [coop.no/los](http://coop.no/los)**



Få 8% medlemsbonus på lading av elbil hos Mer.  
**Aktiver din ladebonus på [coop.no/mer](http://coop.no/mer)**



Få 15% rabatt på skadeforsikringer, 200 kr i velkomstbonus i tillegg til en rekke andre fordeler. **Les mer og bestill på [coop.no/forsikring](http://coop.no/forsikring)**



50-/100,- rabatt på forestillinger.  
**Les mer på [coop.no/riksteatret](http://coop.no/riksteatret)**



15% medlemsbonus på hundrevis av serier og filmer for hele familien.  
**Prøv 2 måneder gratis! Bestill på [coop.no/sf-kids](http://coop.no/sf-kids)**



30-50% rabatt på billetter.  
**Les mer på [coop.no/eliteserien](http://coop.no/eliteserien)**



600 kr i rabatt hver gang du bestiller ferie fra Ving - Norges største reisearrangør.  
**Alltid best pris på [coop.no/ving](http://coop.no/ving)**

\*Gjelder ikke i konkurrerende dagligvare- eller byggevareforretninger, og gjelder opptil 2.500 kr i bonus pr. år. Eff. rente 26,17%, 15.000 kr 0/12 mnd. Kostnad 1.501 kr. Totalt 16.501 kr.  
\*\*Gjelder ikke avgiftsfri diesel.

**Les mer om alle fordelene på [coop.no/medlem](http://coop.no/medlem).**



# Årsmøte i Coop Nesna SA

Digitalt, torsdag den 8. april 2021 kl. 18.00.

## Saksliste:

1. Åpning
  - a) Valg av dirigent.
  - b) Valg av sekretær.
  - c) Valg av to til å underskrive protokollen.
2. Årsmelding og regnskap med revisjonsberetning.
3. Fusjoner i Coop, framtidsutsikter som selvstendig lag.
4. Valgte representanter, valg via Coop Norge.
5. Valg.
6. Åpen post

Styret



## **Tillitsvalgte Coop Nesna**

### **Styret**

Anne Mette Rosø, styreleder

Sten Eirik Hjørtland, nestleder

Katrine Schürman, styremedlem

Ludvig Fagervik, styremedlem

Sigurd Langfors, styremedlem

Stig Bjørge, styremedlem (ansattes representant)

Hilde Nicolaisen (ansattes representant)

Dagfinn Bonsaksen, daglig leder

### **Vara:**

Signe Steiro

Anne Elise Wold

Ivar Thorsen

### **Kretsutvalg Nesna**

Oddvar Gullesen

Sissel Mehus

Stig Naustvoll

Marit Holthe

Stina Rasmussen

### **Kretsutvalg Leirfjord**

Bjørn Olaisen

Torbjørn Nikolaisen

Brith Lund

Johnny Johnsen

Synnøve Edvardsen



**Vara:**

Dag Rist

Mari Sandviken

**Vara:**

Petter Mathisen

Hilmar Olsen

**Ansattes representanter**

Bente Storrø

Arnhild Skille

Dan Danielsen

Trond Nilsen

Tone Hansen

**Årsberetning - generelle momenter**

**ANTALL SAMVIRKELAG/MEDLEMMER**

Pr. 31.12.2020 var 66 samvirkelag medlemmer av Coop Norge. Det har vært en nedgang i 2020 på 7 lag som følge av 6 fusjoner og 1 avvikling.

Ved utgangen av 2020 var det 1 887 302 medlemmer i norske samvirkelag tilknyttet Coop Norge. Tilsvarende tall for foregående år var 1 790 794.

**KONSUMPRISINDEKSEN 2020 (KILDE SSB, 11.1.2021)**

Årsveksten i konsumprisindeksen (KPI) endte på 1,3 prosent i 2020. Dette er en klart lavere prisoppgang sammenlignet med foregående år, vi må tilbake til 2012 for å finne en lavere årsvekst. Varer viste samlet en svak prisnedgang i 2020. Prisene på norske varer viste en prisnedgang på 5,4 prosent mens prisene på importerte varer steg 2,9 prosent. For de norske varene var det i hovedsak energiprisene som bidro til denne nedgangen. Årsveksten til KPI justert for avgiftsendringer og uten energivarer var i 2020 på 3,0 prosent. Dette er den høyeste målte årsveksten i KPI-JAE siden 2016.

Det har vært en fallende trend i elektrisitetsprisene gjennom store deler av 2020. I gjennomsnitt falt prisene for elektrisitet inkludert nettleie med 29,4 prosent. Prisene på drivstoff og smøremidler falt med 6,0 prosent i 2020.

Prisene på matvarer økte mer enn vanlig i 2020 til tross for en fallende trend gjennom 2. halvår 2020 og med et særlig markant prisfall i desember 2020. Samlet steg prisene med 3,7 prosent fra 2019 til 2020, godt over den gjennomsnittlige prisveksten. Det kan være flere årsaker til oppgangen slik som økte priser fra leverandører, effekter fra jordbruksoppkjøret, samt høyere priser på importerte matvarer. Det er usikkert i hvilken grad redusert grensehandel og færre besøk på barer og restauranter som følge av koronakrisen kan ha spilt inn på prisveksten.



Særlig høy prisvekst i 2020 hadde frukt og grønnsaker der prisene steg med henholdsvis 8,1 og 5,5 prosent. Gruppen frukt består i stor grad av importerte varer, så her kan den svekkede kronkursen ha vært med å påvirke prisene. Prisene på grønnsaker steg også mye. Også denne gruppen vil være påvirket av den svake kronen, men ikke i like stor grad som frukt ettersom det produseres en god del grønnsaker i Norge.

Om vi utvider vareomfanget og vurderer alle importerte varer, endte prisøkningen samlet for disse på 2,9 prosent i 2020. Da koronakrisen traff Norge i mars førte dette til en kraftig depresiering av kronen mot euro og dollar. En euro kostet på det meste godt over 12 NOK, noe som er tidenes høyeste nivå for kronkursen mot euro.

Det har også vært en kraftig prisstigning på møbler, innrednings- og dekorasjonsartikler i 2020. Prisene for denne gruppen steg med 6,6 prosent fra 2019 til 2020. Det er fristende å peke på økt etterspørsel etter interiør som følge av et år der vi alle har tilbragt mer tid hjemme og foretatt oppgraderinger i hjemmet. I tillegg er prisene for denne gruppen i stor grad påvirket av valutakursen ettersom møbler, innrednings- og dekorasjonsartikler ofte er importerte varer

## OMSETNING OG MARKEDSANDEL

Samvirkelegene ser ut til å få en samlet omsetning i 2020 på omtrent 54,4 milliarder kroner. Dette er en økning på hele 16,7 % fra 2019. I tillegg kommer omsetningen fra Norsk Butikkdrift AS, som er eid av Coop Norge SA. Hvis vi inkluderer Norsk Butikkdrift AS, blir den samlede omsetningen på omtrent 63,4 milliarder kroner. Det ser ut til at Coop sin markedsandel er redusert fra 29,5 % i 2019 til 29,4 % i 2020.

## MAKROØKONOMISKE HOVEDSTØRRELSER (KILDE SSB, 11.12.2020)

Fra sommeren 2021 ventes den økonomiske aktiviteten å tilta markert i takt med at befolkningen vaksineres og smittetrykket avtar. SSB venter en gradvis renteoppgang fra midten av 2021.

Nedenfor vises prosentvis endring fra året før for noen makroøkonomiske prognoser for 2019-2023.

Prognoser	2019	2020	2021	2022	2023
BNP Fastlands-	2,3	-3,0	3,7	3,6	2,9
Arbeidsledighet	3,7	4,8	4,5	3,9	3,9
Konsumprisindeks	2,2	1,3	2,5	2,4	2,1
Årslønn	3,5	2,4	2,1	3,6	3,9
Pengemarkedsrente	1,6	0,7	0,5	0,8	1,2

Coop Nesna SA driver virksomhet innen detaljhandel i dagligvare og lettere byggevarer, samt drift og utleie av næringslokaler/ eiendom. Selskapet har avdelinger på Nesna og Leirfjord, med hovedkontor på Nesna.

Omsetning i 2020 ble på 69,9 mill mot 63,3 mill. i 2019.

Netto driftsinntekter økte til 17 mill. i 2020 mot 16,2 mill i 2019.

Driftskostnader i 2020 ble på 15.748 mill, en nedgang på 237.000 fra 2018.

Driftsresultat før finans ble på 1.233.110,- mot fjoråret 245.625,-.

Årsoverskudd etter finans ble på 866.914,- mot fjorårets 153.367.

Årsregnskap er avlagt under forutsetning av videre drift. Regnskapet gir et rettviseende bilde av Coop Nesna SA`s eiendeler og gjeld, finansielle stilling og resultat. Styret bekrefter at forutsetning for videre drift er til stede.

### **Medlemsvirksomhet**

Coop Nesna SA hadde ved utgangen av 2020 1948 medlemmer/eiere som har fått utbetalt ca. 0,5 mill. i kjøpeutbytte for 2020. Coop Nesna oppfordrer medlemmer til sparing i sitt lag og vi kan tilby en konkurransedyktig rente. Medlemsinnskuddene i Coop Nesna var pr 31.12.2019 på 32 mill. kr, av dette utgjør ansvarsinnskuddet på 300 kr. pr medlem ca. 0,6 mill.

### **Medlemsinformasjon**

Coop sender flere ganger i året ut medlemsinformasjon pr. post og mail. Heftene kan inneholde både medlemskupp, informasjon om egen handel og opptjent kjøpeutbytte samt individuelle tilbud i form av bonger. Det har vært stor økning i bruk av Coop-appen som også gjør at medlemskortet og betaling for varer i butikker er lett tilgjengelig på mobilen. Gjennom denne appen, samt nettsiden coop.no kan medlemmene logge seg på «Min side» for å se saldo på konto, medlemskjøp, status på opptjent utbytte samt foreta innskudd, uttak og overføring til høyrentekonto. Det er også mulig å motta informasjon via sms eller e-post. Coop Nesna SA har ikke egen nettside, men butikkene er å finne på Facebook @cooprixnesna og @cooprixleirfjord. For medlemmer som ikke ønsker å benytte seg av teknologiske muligheter utfører vi selvfølgelig tjenestene på kontorene i Leirfjord og på Nesna.

### **Organisasjonen**

Coop Nesna har et gjennomsnittlig årsverk på 19. Dette fordeler seg på både heltid- og deltidsstillinger samt ekstrahjelper. Coop Nesna SA arbeider for jevn kjønnsfordeling og det er likestilling i lønn. Vi har ansatte i alle aldersgrupper.

### **Kompetanseutvikling**

Flertallet av de ansatte har fagbrev i butikkfag. Ledelsen i Coop Nesna ønsker å bidra til kompetanseutvikling utover interne nettbaserte kurs og vil i fremtiden kunne benytte Coop Nordland sitt program i salg og service.



## **HMS, miljø og sikkerhet**

Coop Nesna SA har som målsetning å forebygge arbeidsrelaterte helseskader ved å legge til rette for et trygt arbeidsmiljø. I dette inngår anskaffelse av nødvendig HMS-utstyr. De ansatte har eget verneombud på Nesna og i Leirfjord.

## **Butikkene**

Coop Nesna SA har de siste årene hatt stort fokus på god butikkstandard og prioritert oppgraderinger og utskiftinger. Butikkene fremstår nå tidsriktig. Styret vil fortsette arbeidet med nødvendig utskifting og oppgradering samt komplettering av eksisterende driftsmidler.

Styret har vedtatt ombygging av Byggmix i Leirfjord. Det er den avdelingen som har vært gjort minst forandring på de siste årene. Vi ser frem til å få en tidsriktig avdeling i løpet av mai i år.

## **Miljøpåvirkning**

Coop i Norge har i 2020 tatt mange synlige steg i retning av bærekraftig virksomhet. Omtanke for mennesker, dyr og miljø er viktig for Coop og medeierne.

Coop Nesna SA arbeider kontinuerlig med å redusere klima- og miljøavtrykk. Vi har deltatt i Coop`s energiprojekt E-kutt med gode resultater. All emballasje blir kildesortert og går til gjenvinning. EE-avfall blir deklarerert, glass, metall og elektrisk, trevirke og restavfall sorteres og hentes gjennom en avtale med Shmil og Retura.

Coop har signert bransjeavtalen for redusert matsvinn og for å implementere dette priser Coop Nesna SA ned varer som nærmer holdbarhetsdato. Brød og frukt gis bort til dyrefor.

Redusert bruk av plastposer har hatt høy prioritert også i 2020. Lanseringen av handlenett med gjenbruksbonus er populært og blir brukt av stadig flere.

Bærekraftige produkter, sertifiserte råvarer og krav til produksjon er viktige i Coops utvikling av egne merkevarer. Produktene merkes godt slik at det er enkelt for forbrukerne å velge miljøvennlig. Änglamark er Coops bærekraftige, økologiske merke, som kontinuerlig utvikles og presenterer nye produkter. Coop Nesna følger opp sentrale kampanjer knyttet til sunnere mat og arbeider for at frukt og grønt-avdelingen skal medvirke til et sunnere kosthold. Omsetning frukt og grønt ligger over landsgjennomsnittet.

Coop Nesna har også et godt utvalg av kortreiste varer fra Helgeland og har valgt synliggjøre disse for å enklere velge lokalt.



Lokalt engasjement er viktig for Coop Nesna. Vi ønsker å bidra til verdiskapning og lokal tilhørighet. Dette skjer gjennom bidrag i form av pengestøtte, gevinster og gaver til lokale lag og foreninger, samt skoleklasser.

## Revisjon

Regnskapet er revidert av revisjonsselskapet Ernst & Young AS.

## Sluttord

Coop Nesna som eget lag står seg godt.

Vi har vært gjennom et vanskelig år med Corona.

Frykt for smitte og smittespredning har preget hverdagen for oss alle. Vi er i en bransje hvor vi møter mange mennesker i hverdagen. I løpet av 2020 har vi hatt ca 300.000 betalende kunder innom butikkene våre. Og i tillegg de som ikke handler og de som er sammen med de som handler.

*En stor takk til de ansatte for måten de har taklet dette på.*

Vi har stabile og flinke ansatte som gjør en fantastisk jobb. De er enestående i å vise fleksibilitet i oppgaver og arbeidstider når det er nødvendig. Vi har for øvrig lite korttidsfravær.

2020 har vært et positivt år økonomisk, omsetningen har økt med 6.6 mill. Vi har et driftsresultat som er nesten 1 mill bedre enn fjoråret og årsresultatet viser en pluss 867.000.

Vårt samarbeid med Coop Nordland er positivt for laget, både regnskapsmessig og i det daglige.

Til slutt vil vi takke alle tillitsvalgte for innsatsen som er gjort i 2020. I tillegg vil vi også takke alle våre medlemmer og kunder for øvrig som støtter opp om oss og bruker våre butikker.

Nesna, / 2021

Anne Mette Rosø  
Styreleder

Sten Eirik Hjørtland  
Nestleder

Katrine Schürmann  
Styremedlem

Sigurd Langfors  
Styremedlem

Ludvik Fagervik  
Styremedlem

Stig Bjørge  
Styremedlem

Hilde Nicolaisen  
Styremedlem

Dagfinn Bonsaksen  
Bestyrer





## ÅRSREGNSKAP

2020

**Coop Nesna SA**

org.nr: 951 644 005



## RESULTATREGNSKAP

Driftsinntekter	Noter	2020	%	2019	%
Salgsinntekter		69 907 688		63 270 308	
Kjøpeutbytte til medlemmene		-507 647		-465 453	
Netto salgsinntekter		69 400 041	100,0	62 804 855	100,0
Varekostnad		54 647 048	78,7	48 769 174	77,7
<b>Bruttofortjeneste</b>		<b>14 752 993</b>	21,3	<b>14 035 681</b>	22,3
Andre driftsinntekter		2 228 744	3,2	2 195 455	3,5
<b>Netto driftsinntekter</b>		<b>16 981 737</b>	24,5	<b>16 231 136</b>	25,8
Lønnskostnad	3,4	9 160 317	13,2	9 222 787	14,7
Avskrivninger	2	1 959 460	2,8	1 980 466	3,2
Annen driftskostnad	3	4 628 850	6,7	4 782 258	7,6
<b>Sum driftskostnader</b>		<b>15 748 627</b>	22,7	<b>15 985 511</b>	25,5
<b>Driftsresultat</b>		<b>1 233 110</b>	1,8	<b>245 625</b>	0,4
<b>Finansinntekter og -kostnader</b>					
Annen renteinntekt		404 450		431 967	
Annen finansinntekt		21 478		16 122	
Annen rentekostnad		-447 811		-384 588	
Annen finanskostnad		-75 249		-90 041	
<b>Resultat av finansposter</b>		<b>-97 132</b>	-0,1	<b>-26 540</b>	0,0
<b>Resultat før skattekostnad</b>		<b>1 135 978</b>	1,6	<b>219 085</b>	0,3
Skattekostnad	8	269 063		65 717	
<b>Årsoverskudd</b>		<b>866 914</b>	1,2	<b>153 367</b>	0,2
<b>Disponering av årsoverskudd</b>					
Rente av ansvarskapital		0		0	
Overført til/fra annen egenkapital		866 914		153 367	
<b>Sum overføringer</b>		<b>866 914</b>		<b>153 367</b>	



## BALANSE 31.12

	Noter	<b>31.12.2020</b>	%	<b>31.12.2019</b>	%
<b>EIENDELER</b>					
<b>Anleggsmidler</b>					
<b>Immaterielle eiendeler</b>					
Utsatt skattefordel	8	1 337 371		1 584 399	
Sum immaterielle eiendeler		<b>1 337 371</b>	2,5	<b>1 584 399</b>	3,1
<b>Varige driftsmidler</b>					
Tomter, bygninger og annen fast eiendom	2, 5	16 416 467		17 254 088	
Driftsløsøre, inventar og annet utstyr	2	2 758 044		3 588 871	
Sum varige driftsmidler		<b>19 174 511</b>	35,2	<b>20 842 959</b>	40,5
<b>Finansielle anleggsmidler</b>					
Andelsinnskudd Coop Norge SA		1 410 631		1 410 631	
Investeringer i aksjer	9	36 818		36 818	
Sum finansielle anleggsmidler		<b>1 447 449</b>	2,7	<b>1 447 449</b>	2,8
<b>Sum anleggsmidler</b>		<b>21 959 331</b>	40,3	<b>23 874 807</b>	46,4
<b>Omløpsmidler</b>					
Varelager	5	8 404 185	15,4	9 228 591	17,9
<b>Fordringer</b>					
Kundefordringer	5	558 062		508 352	
Andre fordringer		5 142 342		1 191 865	
Sum kortsiktige fordringer		<b>5 700 404</b>	10,5	<b>1 700 217</b>	3,3
Innskudd Coop Norge SA		18 068 701		13 074 869	
Bankinnskudd, kontanter og lignende	6	398 624		3 629 116	
<b>Sum omløpsmidler</b>		<b>32 571 914</b>	59,7	<b>27 632 793</b>	53,6
<b>SUM EIENDELER</b>		<b>54 531 245</b>	100,0	<b>51 507 600</b>	100,0



## BALANSE 31.12

	Noter	<b>31.12.2020</b>	%	<b>31.12.2019</b>	%
<b>EGENKAPITAL OG GJELD</b>					
<b>Egenkapital</b>					
<b>Innskutt egenkapital</b>					
Medlemmenes ansvarsskudd	7	571 572		568 636	
Sum innskutt egenkapital		<b>571 572</b>	1,0	<b>568 636</b>	1,1
<b>Opptjent egenkapital</b>					
Kjøpeutbyttefond (vedtektsbestemt)	7	4 000 000		4 000 000	
Annen egenkapital	7	14 155 673		13 288 758	
Sum opptjent egenkapital		<b>18 155 673</b>	33,3	<b>17 288 758</b>	33,6
<b>Sum egenkapital</b>		<b>18 727 245</b>	34,3	<b>17 857 394</b>	34,7
<b>Gjeld</b>					
<b>Annen langsiktig gjeld</b>					
Medlemsinnskudd	5	32 284 401		25 083 506	
Sum annen langsiktig gjeld		<b>32 284 401</b>	59,2	<b>25 083 506</b>	48,7
<b>Kortsiktig gjeld</b>					
Leverandørgjeld Coop Norge SA		0		5 256 193	
Leverandørgjeld andre		630 040		432 354	
Betalbar skatt	8	20 736		20 055	
Skyldig offentlige avgifter		914 868		824 702	
Skyldig kjøpeutbytte		980 474		923 958	
Annen kortsiktig gjeld		973 479		1 109 438	
Sum kortsiktig gjeld		<b>3 519 597</b>	6,5	<b>8 566 700</b>	16,6
<b>Sum gjeld</b>		<b>35 803 998</b>	65,7	<b>33 650 206</b>	65,3
<b>SUM EGENKAPITAL OG GJELD</b>		<b>54 531 245</b>	100,0	<b>51 507 600</b>	100,0

Nesna, / 2021

Anne Mette Rosø  
Styreleder

Sten Eirik Hjørtland  
Nestleder

Katrine Schürmann  
Styremedlem

Sigurd Langfors  
Styremedlem

Ludvik Fagervik  
Styremedlem

Stig Bjørge  
Styremedlem

Hilde Nicolaisen  
Styremedlem

Dagfinn Bonsaksen  
Bestyrer



## Note 1 regnskapsprinsipper

Årsregnskapet er satt opp i samsvar med regnskapsloven og god regnskapsskikk for små foretak.

### a) Driftsinntekter

Inntektsføring skjer på leveringstidspunktet ved salg av varer. Tjenester inntektsføres etterhvert som de leveres. Avsetning til forhåndsgarantert kjøpeutbytte presenteres som en rabatt på solgte varer og medfører en reduksjon i salgsinntektene

### Klassifisering og vurdering av balanseposter

#### b) Omløpsmidler/Kortsiktig gjeld

Omløpsmidler og kortsiktig gjeld omfatter normalt poster som forfaller til betaling innen ett år etter balansedagen, samt poster som knytter seg til varekretsløpet. Omløpsmidler vurderes til laveste verdi av anskaffelseskost og antatt virkelig verdi.

#### c) Anleggsmidler/Langsiktig gjeld

Anleggsmidler omfatter eiendeler bestemt til varig eie og bruk i virksomheten. Anleggsmidler er vurdert til anskaffelseskost. Varige driftsmidler balanseføres og avskrives over driftsmidlets økonomiske levetid. Varige driftsmidler nedskrives til gjenvinnbart beløp ved verdifall som forventes ikke å være forbigående. Gjenvinnbart beløp er det høyeste av netto salgsverdi og verdi i bruk. Verdi i bruk er nåverdi av fremtidige kontantstrømmer knyttet til eiendelen. Nedskrivningen reverseres når grunnlaget for nedskrivningen ikke lenger er til stede.

Vedlikehold av driftsmidler kostnadsføres løpende, mens påkostninger eller forbedringer tillegges driftsmidlets kostpris og avskrives over resterende økonomisk levetid. Utgifter til forskning og utvikling resultatføres når de påløper.

#### d) Varebeholdninger

Lager av innkjøpte varer er individuelt verdsatt til laveste av anskaffelseskost etter FIFO-prinsippet og virkelig verdi. Det foretas nedskrivning for påregnelig ukurans.

#### e) Fordringer

Kundefordringer og andre fordringer oppføres til pålydende etter fradrag for avsetning til forventet tap. Avsetning til tap gjøres på grunnlag av en individuell vurdering av de enkelte fordringene. I tillegg gjøres det for øvrige kundefordringer en uspesifisert avsetning for å dekke antatt tap.

#### f) Aksjer i andre selskaper

Investeringer i andre selskaper er vurdert etter kostmetoden. Investeringen er vurdert til anskaffelseskost for aksjene med mindre nedskrivning har vært nødvendig. Det er foretatt nedskrivning til virkelig verdi når verdifall skyldes årsaker som ikke kan antas å være forbigående og det må anses nødvendig etter god regnskapsskikk. Nedskrivninger er reversert når grunnlaget for nedskrivning ikke lenger er til stede.

#### g) Skatt

Skattekostnaden i resultatregnskapet omfatter både periodens betalbare skatt og endring i utsatt skatt. Utsatt skatt er beregnet med 22 % på grunnlag av de midlertidige forskjeller som eksisterer mellom regnskapsmessige og skattemessige verdier, samt eventuelt ligningsmessig underskudd til fremføring ved utgangen av regnskapsåret. Skatteøkende og skattereduserende midlertidige forskjeller som reverserer eller kan reversere i samme periode er utlignet og nettoført. Utsatt skattefordel på netto skattereduserende forskjeller er ikke ført i balansen som eiendel i samsvar med god regnskapsskikk.

#### h) Pensjonsforpliktelser

Alle ansatte omfattes av en innskuddsbaset pensjonsordning. Pensjonspremien anses i disse tilfeller som pensjonskostnad og klassifiseres sammen med lønnskostnader. Selskapets ansatte omfattes også av AFP-ordningen i LO/NHO. Per i dag er det ingen ansatte som er AFP-pensjonister. Forpliktelse knyttet til fremtidig uttak av AFP er ikke balanseført. Dersom noen ansatte velger å gå av med AFP, vil forpliktelsen bli beregnet og balanseført.



Coop Nesna SA

## Note 2 varige driftsmidler

	Bygninger og tomter	Driftsløsøre, inventar etc.	Sum
Anskaffelseskost 1.1.	33 042 304	9 618 456	42 660 760
Tilgang	0	291 012	291 012
Avgang	0	0	0
Anskaffelseskost 31.12.	33 042 304	9 909 468	42 951 772
Akk.ord.avskr. 31.12.	16 625 836	7 151 424	23 777 260
Bokført verdi 31.12.	16 416 468	2 758 044	19 174 512
<b>Årets avskrivninger</b>	<b>837 620</b>	<b>1 121 839</b>	<b>1 959 459</b>
Avskrivningstid	0 - 50 år		8 - 15 år
Avskrivningsplan	Lineær		Lineær

## Note 3 Lønnskostnader, antall ansatte, godtgjørelser

Personalkostnader består av:	<b>2020</b>	<b>2019</b>
Lønninger	8 402 517	8 437 846
Arbeidsgiveravgift	362 959	444 270
Pensjonskostnader	271 267	265 944
Andre personalkostnader	123 574	74 726
Sum personalkostnader	<b>9 160 317</b>	<b>9 222 787</b>
Gjennomsnittlig antall årsverk	19	19
Ytelser til daglig leder og tillitsvalgte	<b>Daglig leder</b>	<b>Styret</b>
Lønn	660 493	42 000
Pensjonskostnader	26 194	
Andre ytelser	2 740	

Det foreligger ikke forpliktelser til å gi daglig leder eller leder av styret særskilt vederlag ved opphør eller endring av ansettelsesforholdet eller vervet. Det er i 2020 utbetalt kr 99 000 i bonus.

## Revisor

Kostnadsført revisjonshonorar inkl. teknisk oppsett årsregnskap utgjør kr 80 300 eks mva. I tillegg kommer honorar for andre tjenester og utlegg med kr 28 617 eks mva.

## Note 4 Pensjonskostnader og -forpliktelser

Selskapet har AFP-ordning for sine ansatte. Det er 48 personer som omfattes av ordningen. Pensjonsforpliktelsen er ikke balanseført i samsvar med god regnskapsskikk for små foretak. Pr 31.12.20 har Coop Nesna SA ingen forpliktelser knyttet til ansatte som har AFP. Forpliktelsen balanseføres i de tilfeller noen ansatte over 62 år velger å benytte seg av tilbudet om AFP.

Daglig leder har individuell pensjonsforsikring gjennom Lederne.

Selskapet er pliktig til å ha tjenstepensjonsordning etter lov om obligatorisk tjenstepensjon, og har pensjonsordning som tilfredsstiller kravene i loven.



Coop Nesna SA

## Note 5 Langsiktig gjeld, pant og garantier

	2020	2019
Gjeld som forfaller mer enn 5 år etter regnskapsårets slutt	-	-
<b>Pantesikret gjeld:</b>		
Medlemsinnskudd	32 284 401	25 083 506
Pantelån	-	-
	<u>32 284 401</u>	<u>25 083 506</u>
<b>Balanseført verdi av pantsatte eiendeler:</b>		
Kundefordringer	558 062	508 352
Varelager	8 404 185	9 228 591
Eiendommer	16 416 467	17 254 088
SUM	<u>25 378 714</u>	<u>26 991 031</u>

Medlemsinnskuddet er formelt sett kortsiktig gjeld idet medlemmene kan ta ut pengene når de vil. I praksis er imidlertid innskuddene langsiktig. Samvirkelagenes Garantifond stiller sikkerhet for innskuddene og har pant i kundefordringer, varelager og fast eiendom.

## Note 6 Bundne midler

	2020	2019
Bundne skattetrekkmidler	317 021	922 005

## Note 7 Egenkapital

	Ansvars- innskudd	Utbyttefond	Annen egenkapital	Sum
Egenkapital 1.1	568 636	4 000 000	13 288 758	17 857 394
Årets resultat			866 915	866 915
Avsatt renter på ansvarsinnskudd			0	0
Innbet./utbet. ansvarsinnskudd	2 937			2 937
Egenkapital 31.12.	<u>571 573</u>	<u>4 000 000</u>	<u>14 155 673</u>	<u>18 727 246</u>



Coop Nesna SA

**Note 8 Betalbar og utsatt skatt**

	2020	2019
<b>Årets skattekostnad:</b>		
Betalbar inntektsskatt	0	0
Betalbar formueskatt	22 035	20 055
Endring utsatt skatt	247 028	45 662
For mye /for lite avsatt skatt tidligere år	0	0
Skattekostnad i resultatregnskapet	<u>269 063</u>	<u>65 717</u>
<b>Betalbar skatt i årets skattekostnad:</b>		
Resultat før skatt	1 135 978	219 084
Permanente forskjeller	-13 121	-10 447
Endring midlertidige forskjeller	535 248	542 698
Anvendt fremførbart underskudd	1 658 105	751 335
Skattepliktig inntekt	<u>0</u>	<u>0</u>
<b>Betalbar skatt i balansen:</b>		
Betalbar skatt på årets resultat	0	0
Betalbar skatt på formue	22 035	20 055
Sum betalbar skatt i balansen	<u>22 035</u>	<u>20 055</u>

Skatteeffekten av midlertidige forskjeller og underskudd til framføring som har gitt opphav til utsatt skatt og utsatte skattefordeler, spesifisert på typer av midlertidige forskjeller:



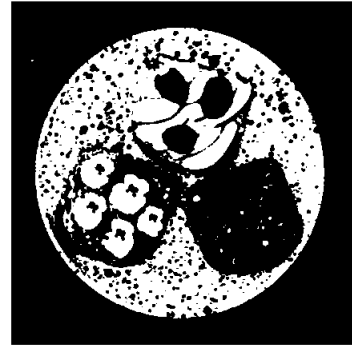

	31.12.2020	31.12.2019	Endring
Driftsmidler	-1 142 991	-559 956	-583 035
Varebeholdning	-709 373	-762 466	53 093
Fordringer	-17 500	-12 194	-5 306
Sum midlertidige forskjeller	<u>-1 869 864</u>	<u>-1 334 616</u>	<u>-535 248</u>
Aksjer utenfor fritaksmetoden	-168 953	-168 953	0
Framførbart underskudd	-4 040 140	-5 698 244	1 658 104
Sum midlertidige og andre forskjeller	<u>-6 078 957</u>	<u>-7 201 813</u>	<u>1 122 856</u>
Utsatt skattefordel 22 %	<u>-1 337 371</u>	<u>-1 584 399</u>	<u>247 028</u>

Av balanseført utsatt skattefordel utgjør verdien av framførbart underskudd kr 888 831.

Verdien er avhengig av at Coop Nesna vil kunne nyttiggjøre seg det framførbare underskuddet senere år.

**Note 9 Aksjer og andeler**

Selskapets navn	Antall aksjer	Anskaffelses-kost	Balanseført verdi	Markedsverdi
REC Silicon ASA	7 500	334 725	2 021	2 021
Golden Ocean Group Limited	687	203 750	34 797	34 797
SUM		<u>538 475</u>	<u>36 818</u>	<u>36 818</u>



GJØR @-FEEDEN GRØNARE @anglamark\_norge

ÅNGLAMARK  
©coop



# HEIA IF 2020



## LAGBILDE

### Norges største idrettslag – uten en eneste utøver

I Norge er det over 100 000 barn i lavinntektsfamilier, og mange av disse barna har ikke mulighet til å drive med organisert idrett. Heia IF er en symbolsk forening som representerer disse barna. Sammen med Røde Kors har vi startet Coopdugnaden. Les om prosjektet på [coopdugnaden.no](https://coopdugnaden.no)

