



ÅRSREGNSKAPET FOR REGNSKAPSÅRET 2023 - GENERELL INFORMASJON

Enheten

Organisasjonsnummer: 989 004 611
Organisasjonsform: Aksjeselskap
Foretaksnavn: STOA MASKIN AS
Forretningsadresse: Skrubbedalsveien 5
4848 ARENDAL

Regnskapsår

Årsregnskapets periode: 01.01.2023 - 31.12.2023

Konsern

Morselskap i konsern: Nei

Regnskapsregler

Regler for små foretak benyttet: Ja
Benyttet ved utarbeidelsen av årsregnskapet til selskapet: Regnskapslovens alminnelige regler

Årsregnskapet fastsatt av kompetent organ

Bekreftet av representant for selskapet: Thor Aage Gitmark
Dato for fastsettelse av årsregnskapet: 27.06.2024

Grunnlag for avgivelse

År 2023: Årsregnskapet er elektronisk innlevert
År 2022: Tall er hentet fra elektronisk innlevert årsregnskap fra 2023

Det er ikke krav til at årsregnskapet m.v. som sendes til Regnskapsregisteret er undertegnet. Kontrollen på at dette er utført ligger hos revisor/enhetens øverste organ. Sikkerheten ivaretas ved at innsender har rolle/rettighet for innsending av årsregnskapet via Altinn, og ved at det bekreftes at årsregnskapet er fastsatt av kompetent organ.

Brønnøysundregistrene, 01.08.2025



Resultatregnskap

Beløp i: NOK	Note	2023	2022
RESULTATREGNSKAP			
Inntekter			
Salgsinntekt		28 707 488	25 568 337
Annen driftsinntekt		65	1 040
Sum inntekter		28 707 553	25 569 377
Kostnader			
Varekostnad		22 278 656	19 819 827
Lønnskostnad	2, 3	3 962 427	3 717 740
Avskrivning av driftsmidler og immaterielle eiendeler	4	86 000	77 000
Nedskrivning av varige driftsmidler og immaterielle eiendeler	4		
Annen driftskostnad	3	2 250 018	2 179 505
Sum kostnader		28 577 101	25 794 073
Driftsresultat		130 452	-224 696
Finansinntekter og finanskostnader			
Annen finansinntekt		54 797	10 040
Sum finansinntekter		54 797	10 040
Annen finanskostnad		178 711	75 047
Sum finanskostnader		178 711	75 047
Netto finans		-123 914	-65 007
Ordinært resultat før skattekostnad		6 538	-289 703
Skattekostnad	5	1 288	-63 835
Ordinært resultat etter skattekostnad		5 250	-225 868
Årsresultat	6	5 250	-225 868
Årsresultat etter minoritetsinteresser		5 250	-225 868
Totalresultat		5 250	-225 868
Overføringer og disponeringer			



Resultatregnskap

Beløp i: NOK	Note	2023	2022
Avsatt til annen egenkapital		5 250	-225 868
Sum overføringer og disponeringer		5 250	-225 868



Balanse

Beløp i: NOK	Note	2023	2022
BALANSE - EIENDELER			
Anleggsmidler			
Immaterielle eiendeler			
Utsatt skattefordel	5	47 695	40 054
Sum immaterielle eiendeler		47 695	40 054
Varige driftsmidler			
Maskiner og anlegg	4	52 500	66 000
Skip og flytende installasjoner	4		
Driftsløsøre, inventar o.a. utstyr	4, 7	107 919	153 419
Sum varige driftsmidler		160 419	219 419
Finansielle anleggsmidler			
Investering i datterselskap	4		
Lån til foretak i samme konsern	8		
Sum anleggsmidler		208 114	259 473
Omløpsmidler			
Varer			
Sum varer	7	8 459 340	9 209 433
Fordringer			
Kundefordringer	7, 8	687 935	1 104 539
Andre kortsiktige fordringer	8	415 101	480 158
Sum fordringer	8	1 103 036	1 584 696
Bankinnskudd, kontanter og lignende			
Bankinnskudd, kontanter o.l.	9	184 889	135 950
Sum bankinnskudd, kontanter og lignende		184 889	135 950
Sum omløpsmidler		9 747 265	10 930 079
SUM EIENDELER		9 955 380	11 189 553



Balanse

Beløp i: NOK	Note	2023	2022
BALANSE - EGENKAPITAL OG GJELD			
Egenkapital			
Innskutt egenkapital			
Aksjekapital	10	100 000	100 000
Annen innskutt egenkapital		349 674	349 674
Sum innskutt egenkapital		449 674	449 674
Opptjent egenkapital			
Annen egenkapital		3 757 146	3 751 896
Sum opptjent egenkapital		3 757 146	3 751 896
Sum egenkapital	6	4 206 820	4 201 570
Gjeld			
Langsiktig gjeld			
Utsatt skatt	5		
Annen langsiktig gjeld			
Gjeld til kredittinstitusjoner	7, 8	102 408	165 683
Øvrig langsiktig gjeld	8	2 051 700	2 500 000
Sum annen langsiktig gjeld		2 154 108	2 665 683
Sum langsiktig gjeld		2 154 108	2 665 683
Kortsiktig gjeld			
Gjeld til kredittinstitusjoner	7		658 073
Leverandørgjeld	8	2 567 325	2 961 549
Betalbar skatt	5	8 929	
Skyldig offentlige avgifter		511 762	239 053
Annen kortsiktig gjeld	8	506 436	463 625
Sum kortsiktig gjeld	8	3 594 452	4 322 300
Sum gjeld		5 748 560	6 987 983
SUM EGENKAPITAL OG GJELD		9 955 380	11 189 553



Brønnøysundregistrene

ÅRSREGNSKAP FOR REGNSKAPSÅRET 2023 - GENERELL INFORMASJON

Journalnummer: 2024 614146

Enheten

Organisasjonsnummer: 989 004 611
Organisasjonsform: Aksjeselskap
Foretaksnavn: STOA MASKIN AS
Forretningsadresse: Skrubbedalsveien 5
4848 ARENDAL

Regnskapsår

Årsregnskapets periode: 01.01.2023 - 31.12.2023

Konsern

Morselskap i konsern: Nei

Regnskapsregler

Regler for små foretak benyttet: Ja
Benyttet ved utarbeidelsen av
årsregnskapet til selskapet: Regnskapslovens alminnelige regler

Årsregnskapet fastsatt av kompetent organ

Bekreftet av representant for selskapet: Thor Aage Gitmark
Dato for fastsettelse av årsregnskapet: 27.06.2024

Grunnlag for avgivelse

År 2023: Årsregnskap er elektronisk innlevert.
År 2022: Tall er hentet fra elektronisk innlevert årsregnskap fra 2023.

Det er ikke krav til at årsregnskapet m.v. som sendes til Regnskapsregisteret er undertegnet. Kontrollen på at dette er utført ligger hos revisor/enhetens øverste organ. Sikkerheten ivaretas ved at innsender har rolle/rettighet for innsending av årsregnskapet via Altinn, og ved at det bekreftes at årsregnskapet er fastsatt av kompetent organ.

Brønnøysundregistrene, 11.07.2024



Organisasjonsnr: 989 004 611
STOA MASKIN AS

RESULTATREGNSKAP

Beløp i: NOK	Note	2023	2022
RESULTATREGNSKAP			
Inntekter			
Salgsinntekt		28 707 488	25 568 337
Annen driftsinntekt		65	1 040
Sum inntekter		28 707 553	25 569 377
Kostnader			
Varekostnad		22 278 656	19 819 827
Lønnskostnad	2, 3	3 962 427	3 717 740
Avskrivning av driftsmidler og immaterielle eiendeler	4	86 000	77 000
Nedskrivning av varige driftsmidler og immaterielle eiendeler	4		
Annen driftskostnad	3	2 250 018	2 179 505
Sum kostnader		28 577 101	25 794 073
Driftsresultat		130 452	-224 696
Finansinntekter og finanskostnader			
Annen finansinntekt		54 797	10 040
Sum finansinntekter		54 797	10 040
Annen finanskostnad		178 711	75 047
Sum finanskostnader		178 711	75 047
Netto finans		-123 914	-65 007
Ordinært resultat før skattekostnad			
Skattekostnad	5	1 288	-63 835
Ordinært resultat etter skattekostnad		5 250	-225 868
Årsresultat	6	5 250	-225 868
Årsresultat etter minoritetsinteresser		5 250	-225 868
Totalresultat		5 250	-225 868
Overføringer og disponeringer			
Avsatt til annen egenkapital		5 250	-225 868
Sum overføringer og disponeringer		5 250	-225 868





Organisasjonsnr: 989 004 611
STOA MASKIN AS

BALANSE

Beløp i: NOK	Note	2023	2022
BALANSE - EIENDELER			
Anleggsmidler			
Immaterielle eiendeler			
Utsatt skattefordel	5	47 695	40 054
Sum immaterielle eiendeler		47 695	40 054
Varige driftsmidler			
Maskiner og anlegg	4	52 500	66 000
Skip og flytende installasjoner	4		
Driftsløsøre, inventar o. a. utstyr	4, 7	107 919	153 419
Sum varige driftsmidler		160 419	219 419
Finansielle anleggsmidler			
Investering i datterselskap	4		
Lån til foretak i samme konsern	8		
Sum anleggsmidler		208 114	259 473
Omløpsmidler			
Varer			
Sum varer	7	8 459 340	9 209 433
Fordringer			
Kundefordringer	7, 8	687 935	1 104 539
Andre kortsiktige fordringer	8	415 101	480 158
Sum fordringer	8	1 103 036	1 584 696
Bankinnskudd, kontanter og lignende			
Bankinnskudd, kontanter o. l.	9	184 889	135 950
Sum bankinnskudd, kontanter og lignende		184 889	135 950
Sum omløpsmidler		9 747 265	10 930 079
SUM EIENDELER		9 955 380	11 189 553
BALANSE - EGENKAPITAL OG GJELD			
Egenkapital			
Innskutt egenkapital			
Aksjekapital	10	100 000	100 000



Annen innskutt egenkapital		349 674	349 674
Sum innskutt egenkapital		449 674	449 674
Opptjent egenkapital			
Annen egenkapital		3 757 146	3 751 896
Sum opptjent egenkapital		3 757 146	3 751 896
Sum egenkapital	6	4 206 820	4 201 570
Gjeld			
Langsiktig gjeld			
Utsatt skatt	5		
Annen langsiktig gjeld			
Gjeld til			
kredittinstitusjoner	7, 8	102 408	165 683
Øvrig langsiktig gjeld	8	2 051 700	2 500 000
Sum annen langsiktig gjeld		2 154 108	2 665 683
Sum langsiktig gjeld		2 154 108	2 665 683
Kortsiktig gjeld			
Gjeld til			
kredittinstitusjoner	7		658 073
Leverandørgjeld	8	2 567 325	2 961 549
Betalbar skatt	5	8 929	
Skyldig offentlige avgifter		511 762	239 053
Annen kortsiktig gjeld	8	506 436	463 625
Sum kortsiktig gjeld	8	3 594 452	4 322 300
Sum gjeld		5 748 560	6 987 983
SUM EGENKAPITAL OG GJELD		9 955 380	11 189 553



Organisasjonsnr: 989 004 611
STOA MASKIN AS

NOTEOPPLYSNINGER - SELSKAP - alle poster oppgitt i hele tall

Note

Antall årsverk i regnskapsåret
7.00

Sum Beløp

Balanseført verdi 31.12. Varige driftsmidler Immaterielle eiend.

Konsernregnskap

Morselskapet sitt navn

Forretningskontor for morselskapet

Begrunnelse for at datterselskap er utelatt fra konsolideringen

Samlet beløp - tilknyttet selskap Årets Fjorårets

Samlet beløp - foretak i samme konsern Årets Fjorårets

Samlet beløp - foretak i samme konsern Årets Fjorårets

Samlet beløp - felles kontrollert virksomhet Årets Fjorårets

Pantstillelse Beløp

Beholdning av egne aksjer Antall Pålydende Andel av aksjek.



Stoa Maskin AS

Resultatregnskap

Driftsinntekter og driftskostnader	Note	2023	2022
Salgsinntekt		28 707 488	25 568 337
Annen driftsinntekt		65	1 040
Sum driftsinntekter		28 707 553	25 569 377
Varekostnad		22 278 656	19 819 827
Lønnskostnad	2, 3	3 962 427	3 717 740
Avskrivning av driftsmidler og immaterielle eiendeler	4	86 000	77 000
Annen driftskostnad	3	2 250 018	2 179 505
Sum driftskostnader		28 577 101	25 794 073
Driftsresultat		130 452	-224 696
Finansinntekter og finanskostnader			
Annen finansinntekt		54 797	10 040
Annen finanskostnad		-178 711	-75 047
Resultat av finansposter		-123 914	-65 007
Resultat før skattekostnad		6 538	-289 703
Skattekostnad	5	-1 288	63 835
Årsresultat	6	5 250	-225 868
Overføringer			
Avsatt til annen egenkapital		5 250	-225 868
Sum overføringer		5 250	-225 868



Stoa Maskin AS

Balanse

Eiendeler	Note	2023	2022
Anleggsmidler			
Immaterielle eiendeler			
Utsatt skattefordel	5	47 695	40 054
Sum immaterielle eiendeler		47 695	40 054
Maskiner og anlegg	4	52 500	66 000
Driftsløsøre, inventar o.a. utstyr	4, 7	107 919	153 419
Sum varige driftsmidler		160 419	219 419
Sum anleggsmidler		208 114	259 473
Omløpsmidler			
Lager av varer og annen beholdning	7	8 459 340	9 209 433
Fordringer			
Kundefordringer	7, 8	687 935	1 104 539
Andre kortsiktige fordringer	8	415 101	480 158
Sum fordringer	8	1 103 036	1 584 696
Bankinnskudd, kontanter o.l.	9	184 889	135 950
Sum omløpsmidler		9 747 265	10 930 079
Sum eiendeler		9 955 380	11 189 553



Stoa Maskin AS

Balanse

Egenkapital og gjeld	Note	2023	2022
Egenkapital			
Innskutt egenkapital			
Aksjekapital	10	100 000	100 000
Annen innskutt egenkapital		349 674	349 674
Sum innskutt egenkapital		449 674	449 674
Opptjent egenkapital			
Annen egenkapital		3 757 146	3 751 896
Sum opptjent egenkapital		3 757 146	3 751 896
Sum egenkapital	6	4 206 820	4 201 570
Gjeld			
Gjeld til kredittinstitusjoner	7, 8	102 408	165 683
Øvrig langsiktig gjeld	8	2 051 700	2 500 000
Sum annen langsiktig gjeld		2 154 108	2 665 683
Kortsiktig gjeld			
Gjeld til kredittinstitusjoner	7	0	658 073
Leverandørgjeld	8	2 567 325	2 961 549
Betalbar skatt	5	8 929	0
Skyldig offentlige avgifter		511 762	239 053
Annen kortsiktig gjeld	8	506 436	463 625
Sum kortsiktig gjeld	8	3 594 452	4 322 300
Sum gjeld		5 748 560	6 987 983
Sum egenkapital og gjeld		9 955 380	11 189 553



Stoa Maskin AS

Balanse

Lillesand, 27.06.2024
Styret i Stoa Maskin AS

Thor Aage Gitmark
styreleder

Trond Gitmark
styremedlem/daglig leder



Stoa Maskin AS

Noter 2023

Note 1 Regnskapsprinsipper

Årsregnskapet er satt opp i samsvar med regnskapsloven og god regnskapsskikk for små foretak.

Salgsinntekter

Inntektsføring ved salg av varer skjer på leveringstidspunktet. Tjenester inntektsføres i takt med utførelsen.

Skatt

Skattekostnaden i resultatregnskapet omfatter både periodens betalbare skatt og endring i utsatt skatt. Utsatt skatt er beregnet med 22 % på grunnlag av de midlertidige forskjeller som eksisterer mellom regnskapsmessige og skattemessige verdier, samt ligningsmessig underskudd til fremføring ved utgangen av regnskapsåret. Skatteøkende og skattereduserende midlertidige forskjeller som reverserer eller kan reversere i samme periode er utlignet og nettoført. Netto utsatt skattefordel balanseføres i den grad det er sannsynlig at denne kan bli nyttiggjort.

Omløpsmidler/Kortsiktig gjeld

Omløpsmidler og kortsiktig gjeld omfatter normalt poster som forfaller til betaling innen ett år etter balansedagen, samt poster som knytter seg til varekretsløpet. Omløpsmidler vurderes til laveste verdi av anskaffelseskost og antatt virkelig verdi.

Anleggsmidler

Anleggsmidler omfatter eiendeler bestemt til varig eie og bruk. Anleggsmidler er vurdert til anskaffelseskost. Varige driftsmidler balanseføres og avskrives over driftsmidlets økonomiske levetid. Varige driftsmidler nedskrives til gjenvinnbart beløp ved verdifall som forventes å ikke være forbigående. Gjenvinnbart beløp er det høyeste av netto salgsverdi og verdi i bruk. Verdi i bruk er nåverdi av fremtidige kontantstrømmer knyttet til eiendelen. Nedskrivningen reserveres når grunnlaget for nedskrivningen ikke lenger er til stede.

Fordringer

Kundefordringer og andre fordringer oppføres til pålydende etter fradrag for avsetning til forventet tap. Avsetning til tap gjøres på grunnlag av en individuell vurdering av de enkelte fordringene.

Varebeholdninger

Lager av innkjøpte varer er verdsatt til laveste av anskaffelseskost og virkelig verdi. Anskaffelseskost vurderes etter FIFO-prinsippet. Egentilvirkede ferdigvarer er vurdert til full tilvirkningskost.

Valuta

Pengeposter i utenlandsk valuta vurderes etter kursen ved regnskapsårets slutt. Resultatposter vurderes etter kursen på transaksjonstidspunktet.

Note 2 Lønnskostnader og antall årsverk

Lønnskostnader

	2023	2022
Lønninger	3 291 450	3 104 783
Arbeidsgiveravgift	492 636	470 077
Pensjonskostnader	179 057	139 371
Andre ytelser	-7 16	3 509
Sum	3 962 427	3 717 740

Selskapet har i 2023 sysselsatt 7 årsverk.



Stoa Maskin AS

Noter 2023

Note 3 Ytelser/godtgjørelser til daglig leder, styret og revisor

Det er ikke utbetalt noen godtgjørelse daglig leder eller styret i 2023.

Det er i 2023 kostnadsført honorar til revisor med kr 50 000 for revisjon og annen bistand med kr 29 474. Beløpene er eksklusive merverdiavgift.

Note 4 Varige driftsmidler

	Telt til lagerhall	Driftsløsøre, inventar ol.	Sum varige driftsmidler
Anskaffelseskost 01.01.2023	134 860	317 420	452 280
Tilgang kjøpte driftsmidler		27 000	27 000
Anskaffelseskost 31.12.2023	134 860	344 420	479 280
Akk. avskrivninger 31.12.2023	82 360	236 500	318 860
Bokført verdi per 31.12.2023	52 500	107 919	160 419
Årets avskrivninger	13 500	72 500	86 000
Økonomisk levetid	10 år	5 år	
Avskrivningsplan	Lineær	Lineær	

Note 5 Skatt

Årets skattekostnad	2023	2022
Resultatført skatt på ordinært resultat:		
Betalbar skatt	8 929	0
Endring i utsatt skatt	-7 641	-63 835
Skattekostnad ordinært resultat	1 288	-63 835
Skattepliktig inntekt:		
Resultat før skatt	6 538	-289 703
Permanente forskjeller	-680	-456
Endring i midlertidige forskjeller	34 730	-158 141
Mottatt konsernbidrag	0	448 300
Skattepliktig inntekt	40 588	0
Betalbar skatt i balansen:		
Betalbar skatt på årets resultat	8 929	-98 626
Betalbar skatt på mottatt konsernbidrag	0	98 626
Sum betalbar skatt i balansen	8 929	0

Skatteeffekten av midlertidige forskjeller som har gitt opphav til utsatt skatt og utsatte skattefordeler, spesifisert på typer av midlertidige forskjeller



Stoa Maskin AS

Noter 2023

	2023	2022	Endring
Varige driftsmidler	-16 793	17 936	34 730
Varebeholdning	-100 000	-100 000	0
Fordringer	-100 000	-100 000	0
Sum	-216 793	-182 064	34 730
Grunnlag for utsatt skattefordel	-216 793	-182 064	34 730
Utsatt skattefordel (22 %)	-47 695	-40 054	7 641

Utsatt skattefordel balanseføres på grunnlag av forventet fremtidig skattepliktig inntekt.

Note 6 Egenkapital

	Aksjekapital	Overkurs	Annen Innskutt egenkapital	Annen egenkapital	Sum egenkapital
Pr. 31.12.2022	100 000	0	349 674	3 751 896	4 201 570
Årets resultat				5 250	5 250
Pr 31.12.2023	100 000	0	349 674	3 757 146	4 206 820

Note 7 Pantstillelser og garantier mv.

Gjeld som er sikret ved pant o.l.

	2023	2022
Kassekreditt	0	-658 073
Lån varebil	-102 408	-165 683
Sum	-102 408	-823 755

Balanseført verdi av eiendeler pantsatt for egen gjeld

	2023	2022
Kundefordringer	687 935	1 104 539
Varer	8 459 340	9 209 433
Varebil	89 919	153 419
Sum	9 237 195	10 467 391

Selskapets limit på kassekreditten er kr 2 500 000.



Stoa Maskin AS

Noter 2023

Note 8 Mellomværende med selskap i samme konsern

	2023	2022
Fordringer		
Kundefordringer konsern	264 149	160 535
Andre kortsiktige fordringer konsern	0	448 300
Sum	264 149	608 835
Gjeld		
Lån fra foretak i samme konsern	2 051 700	2 500 000
Leverandørgjeld innen konsern	294 088	639 271
Sum	2 345 788	3 139 271

Note 9 Bankinnskudd

	2023	2022
Bundne skattetrekksmidler	117 594	124 212



Stoa Maskin AS

Noter 2023

Note 10 Antall aksjer, aksjeeiere mv.

Aksjekapital	Antall	Pålydende	Aksjekapital
Ordinære aksjer	100	1 000	100 000

Alle aksjene gir samme rettigheter i selskapet.

Aksjonærer	Aksjer	Eierandel
Magne Gitmark & Co AS	100	100 %
Totalt antall akjer	100	100 %

Magne Gitmark & Co AS utarbeider konsernregnskap. Selskapet har forretningsadresse Fosselia 20, 4790 Lillesand.



Til generalforsamlingen i Stoa Maskin AS

RSM Norge AS

Frolandsveien 6, 4847 Arendal
Org.nr: 982 316 588 MVA

T +47 38 07 07 00
F +47 23 11 42 01

www.rsmnorge.no

Uavhengig revisors beretning

Konklusjon

Vi har revidert årsregnskapet for Stoa Maskin AS som viser et overskudd på NOK 5 250. Årsregnskapet består av balanse per 31. desember 2023, resultatregnskap for regnskapsåret avsluttet per denne datoen og noter til årsregnskapet, herunder et sammendrag av viktige regnskapsprinsipper.

Etter vår mening

- oppfyller årsregnskapet gjeldende lovkrav, og
- gir årsregnskapet et rettviseende bilde av selskapets finansielle stilling per 31. desember 2023, og av dets resultater for regnskapsåret avsluttet per denne datoen i samsvar med regnskapslovens regler og god regnskapsskikk i Norge.

Grunnlag for konklusjonen

Vi har gjennomført revisjonen i samsvar med International Standards on Auditing (ISA-ene). Våre oppgaver og plikter i henhold til disse standardene er beskrevet nedenfor under *Revisors oppgaver og plikter ved revisjonen av årsregnskapet*. Vi er uavhengige av selskapet i samsvar med kravene i relevante lover og forskrifter i Norge og International Code of Ethics for Professional Accountants (inkludert internasjonale uavhengighetsstandarder) utstedt av International Ethics Standards Board for Accountants (IESBA-reglene), og vi har overholdt våre øvrige etiske forpliktelser i samsvar med disse kravene. Innhentet revisjonsbevis er etter vår vurdering tilstrekkelig og hensiktsmessig som grunnlag for vår konklusjon.

Styrets og daglig leders ansvar for årsregnskapet

Styret og daglig leder (ledelsen) er ansvarlige for å utarbeide årsregnskapet og for at det gir et rettviseende bilde i samsvar med regnskapslovens regler og god regnskapsskikk i Norge. Ledelsen er også ansvarlig for slik internkontroll som den finner nødvendig for å kunne utarbeide et regnskap som ikke inneholder vesentlig feilinformasjon, verken som følge av misligheter eller utilsiktede feil.

Ved utarbeidelsen av årsregnskapet må ledelsen ta standpunkt til selskapets evne til fortsatt drift og opplyse om forhold av betydning for fortsatt drift. Forutsetningen om fortsatt drift skal legges til grunn for årsregnskapet så lenge det ikke er sannsynlig at virksomheten vil bli avvirket.

Revisors oppgaver og plikter ved revisjonen av årsregnskapet

Vårt mål er å oppnå betryggende sikkerhet for at årsregnskapet som helhet ikke inneholder vesentlig feilinformasjon, verken som følge av misligheter eller utilsiktede feil, og å avgi en revisjonsberetning som inneholder vår konklusjon. Betryggende sikkerhet er en høy grad av sikkerhet, men ingen garanti for at en revisjon utført i samsvar med ISA-ene, alltid vil avdekke vesentlig feilinformasjon. Feilinformasjon kan oppstå som følge av misligheter eller utilsiktede feil. Feilinformasjon er å anse som vesentlig dersom den enkeltvis eller samlet med rimelighet kan forventes å påvirke de økonomiske beslutningene som brukerne foretar på grunnlag av årsregnskapet.

THE POWER OF BEING UNDERSTOOD
AUDIT | TAX | CONSULTING


RSM Norge AS is a member of the RSM network and trades as RSM. RSM is the trading name used by the members of the RSM network. Each member of the RSM network is an independent accounting and consulting firm which practices in its own right. The RSM network is not itself a separate legal entity in any jurisdiction.

RSM Norge AS er medlem av/is a member of Den norske Revisorforening.



For videre beskrivelse av revisors oppgaver og plikter vises det til:
<https://revisorforeningen.no/revisjonsberetninger>

Arendal , 30. juni 2024
RSM Norge AS


Hans Olav Noraberg
Statsautorisert revisor



Stoa Maskin AS

Resultatregnskap

Driftsinntekter og driftskostnader	Note	2023	2022
Salgsinntekt		28 707 488	25 568 337
Annen driftsinntekt		65	1 040
Sum driftsinntekter		28 707 553	25 569 377
Varekostnad		22 278 656	19 819 827
Lønnskostnad	2, 3	3 962 427	3 717 740
Avskrivning av driftsmidler og immaterielle eiendeler	4	86 000	77 000
Annen driftskostnad	3	2 250 018	2 179 505
Sum driftskostnader		28 577 101	25 794 073
Driftsresultat		130 452	-224 696
Finansinntekter og finanskostnader			
Annen finansinntekt		54 797	10 040
Annen finanskostnad		-178 711	-75 047
Resultat av finansposter		-123 914	-65 007
Resultat før skattekostnad		6 538	-289 703
Skattekostnad	5	-1 288	63 835
Årsresultat	6	5 250	-225 868
Overføringer			
Avsatt til annen egenkapital		5 250	-225 868
Sum overføringer		5 250	-225 868



Stoa Maskin AS

Balanse

Eiendeler	Note	2023	2022
Anleggsmidler			
Immaterielle eiendeler			
Utsatt skattefordel	5	47 695	40 054
Sum immaterielle eiendeler		47 695	40 054
Maskiner og anlegg	4	52 500	66 000
Driftsløsøre, inventar o.a. utstyr	4, 7	107 919	153 419
Sum varige driftsmidler		160 419	219 419
Sum anleggsmidler		208 114	259 473
Omløpsmidler			
Lager av varer og annen beholdning	7	8 459 340	9 209 433
Fordringer			
Kundefordringer	7, 8	687 935	1 104 539
Andre kortsiktige fordringer	8	415 101	480 158
Sum fordringer	8	1 103 036	1 584 696
Bankinnskudd, kontanter o.l.	9	184 889	135 950
Sum omløpsmidler		9 747 265	10 930 079
Sum eiendeler		9 955 380	11 189 553

**Stoa Maskin AS****Balanse**


Egenkapital og gjeld	Note	2023	2022
Egenkapital			
Innskutt egenkapital			
Aksjekapital	10	100 000	100 000
Annen innskutt egenkapital		349 674	349 674
Sum innskutt egenkapital		449 674	449 674
Opptjent egenkapital			
Annen egenkapital		3 757 146	3 751 896
Sum opptjent egenkapital		3 757 146	3 751 896
Sum egenkapital	6	4 206 820	4 201 570
Gjeld			
Gjeld til kredittinstitusjoner	7, 8	102 408	165 683
Øvrig langsiktig gjeld	8	2 051 700	2 500 000
Sum annen langsiktig gjeld		2 154 108	2 665 683
Kortsiktig gjeld			
Gjeld til kredittinstitusjoner	7	0	658 073
Leverandørgjeld	8	2 567 325	2 961 549
Betalbar skatt	5	8 929	0
Skyldig offentlige avgifter		511 762	239 053
Annen kortsiktig gjeld	8	506 436	463 625
Sum kortsiktig gjeld	8	3 594 452	4 322 300
Sum gjeld		5 748 560	6 987 983
Sum egenkapital og gjeld		9 955 380	11 189 553




Stoa Maskin AS

Balanse

Lillesand, 27.06.2024
Styret i Stoa Maskin AS



Thor Aage Gitmark
styreleder



Trond Gitmark
styremedlem/daglig leder



Stoa Maskin AS

Noter 2023

Note 1 Regnskapsprinsipper

Årsregnskapet er satt opp i samsvar med regnskapsloven og god regnskapsskikk for små foretak.

Salgsinntekter

Inntektsføring ved salg av varer skjer på leveringstidspunktet. Tjenester inntektsføres i takt med utførelsen.

Skatt

Skattekostnaden i resultatregnskapet omfatter både periodens betalbare skatt og endring i utsatt skatt. Utsatt skatt er beregnet med 22 % på grunnlag av de midlertidige forskjeller som eksisterer mellom regnskapsmessige og skattemessige verdier, samt ligningsmessig underskudd til fremføring ved utgangen av regnskapsåret. Skatteøkende og skattereduserende midlertidige forskjeller som reverserer eller kan reversere i samme periode er utlignet og nettoført. Netto utsatt skattefordel balanseføres i den grad det er sannsynlig at denne kan bli nyttiggjort.

Omløpsmidler/Kortsiktig gjeld

Omløpsmidler og kortsiktig gjeld omfatter normalt poster som forfaller til betaling innen ett år etter balansedagen, samt poster som knytter seg til varekretsløpet. Omløpsmidler vurderes til laveste verdi av anskaffelseskost og antatt virkelig verdi.

Anleggsmidler

Anleggsmidler omfatter eiendeler bestemt til varig eie og bruk. Anleggsmidler er vurdert til anskaffelseskost. Varige driftsmidler balanseføres og avskrives over driftsmidlets økonomiske levetid. Varige driftsmidler nedskrives til gjenvinnbart beløp ved verdifall som forventes å ikke være forbigående. Gjenvinnbart beløp er det høyeste av netto salgsværdi og verdi i bruk. Verdi i bruk er nåverdi av fremtidige kontantstrømmer knyttet til eiendelen. Nedskrivningen reserveres når grunnlaget for nedskrivningen ikke lenger er til stede.

Fordringer

Kundefordringer og andre fordringer oppføres til pålydende etter fradrag for avsetning til forventet tap. Avsetning til tap gjøres på grunnlag av en individuell vurdering av de enkelte fordringene.

Varebeholdninger

Lager av innkjøpte varer er verdsatt til laveste av anskaffelseskost og virkelig verdi. Anskaffelseskost vurderes etter FIFO-prinsippet. Egentilvirkede ferdigvarer er vurdert til full tilvirkningskost.

Valuta

Pengeposter i utenlandsk valuta vurderes etter kursen ved regnskapsårets slutt. Resultatposter vurderes etter kursen på transaksjonstidspunktet.

Note 2 Lønnskostnader og antall årsverk

Lønnskostnader

	2023	2022
Lønninger	3 291 450	3 104 783
Arbeidsgiveravgift	492 636	470 077
Pensjonskostnader	179 057	139 371
Andre ytelser	-716	3 509
Sum	3 962 427	3 717 740

Selskapet har i 2023 sysselsatt 7 årsverk.



Stoa Maskin AS

Noter 2023

Note 3 Ytelser/godtgjørelser til daglig leder, styret og revisor

Det er ikke utbetalt noen godtgjørelse daglig leder eller styret i 2023.

Det er i 2023 kostnadsført honorar til revisor med kr 50 000 for revisjon og annen bistand med kr 29 474. Beløpene er eksklusive merverdiavgift.

Note 4 Varige driftsmidler

	Telt til lagerhall	Driftsløsøre, inventar ol.	Sum varige driftsmidler
Anskaffelseskost 01.01.2023	134 860	317 420	452 280
Tilgang kjøpte driftsmidler		27 000	27 000
Anskaffelseskost 31.12.2023	134 860	344 420	479 280
Akk. avskrivninger 31.12.2023	82 360	236 500	318 860
Bokført verdi per 31.12.2023	52 500	107 919	160 419
Årets avskrivninger	13 500	72 500	86 000
Økonomisk levetid Avskrivningsplan	10 år Lineær	5 år Lineær	

Note 5 Skatt

Årets skattekostnad	2023	2022
Resultatført skatt på ordinært resultat:		
Betalbar skatt	8 929	0
Endring i utsatt skatt	-7 641	-63 835
Skattekostnad ordinært resultat	1 288	-63 835
Skattepliktig inntekt:		
Resultat før skatt	6 538	-289 703
Permanente forskjeller	-680	-456
Endring i midlertidige forskjeller	34 730	-158 141
Mottatt konsernbidrag	0	448 300
Skattepliktig inntekt	40 588	0
Betalbar skatt i balansen:		
Betalbar skatt på årets resultat	8 929	-98 626
Betalbar skatt på mottatt konsernbidrag	0	98 626
Sum betalbar skatt i balansen	8 929	0

Skatteeffekten av midlertidige forskjeller som har gitt opphav til utsatt skatt og utsatte skattefordeler, spesifisert på typer av midlertidige forskjeller



Stoa Maskin AS

Noter 2023

	2023	2022	Endring
Varige driftsmidler	-16 793	17 936	34 730
Varebeholdning	-100 000	-100 000	0
Fordringer	-100 000	-100 000	0
Sum	-216 793	-182 064	34 730
Grunnlag for utsatt skattefordel	-216 793	-182 064	34 730
Utsatt skattefordel (22 %)	-47 695	-40 054	7 641

Note 6 Egenkapital

	Aksjekapital	Overkurs	Annen Innskutt egenkapital	Annen egenkapital	Sum egenkapital
Pr. 31.12.2022	100 000	0	349 674	3 751 896	4 201 570
Årets resultat				5 250	5 250
Pr 31.12.2023	100 000	0	349 674	3 757 146	4 206 820

Note 7 Pantstillelser og garantier mv.

Gjeld som er sikret ved pant o.l.

	2023	2022
Kassekreditt	0	-658 073
Lån varebil	-102 408	-165 683
Sum	-102 408	-823 755

Balanseført verdi av eiendeler pantsatt for egen gjeld

	2023	2022
Kundefordringer	687 935	1 104 539
Varer	8 459 340	9 209 433
Varebil	89 919	153 419
Sum	9 237 195	10 467 391

Selskapets limit på kassekreditten er kr 2 500 000.



Stoa Maskin AS

Noter 2023

Note 8 Mellomværende med selskap i samme konsern

	2023	2022
Fordringer		
Kundefordringer konsern	264 149	160 535
Andre kortsiktige fordringer konsern	0	448 300
Sum	264 149	608 835
Gjeld		
Lån fra foretak i samme konsern	2 051 700	2 500 000
Leverandørgjeld innen konsern	294 088	639 271
Sum	2 345 788	3 139 271

Note 9 Bankinnskudd

	2023	2022
Bundne skattetrekkmidler	117 594	124 212



Stoa Maskin AS

Noter 2023

Note 10 Antall aksjer, aksjeeiere mv.

Aksjekapital	Antall	Pålydende	Aksjekapital
Ordinære aksjer	100	1 000	100 000

Alle aksjene gir samme rettigheter i selskapet.

Aksjonærer	Aksjer	Eierandel
Magne Gitmark & Co AS	100	100 %
Totalt antall akjer	100	100 %

Magne Gitmark & Co AS utarbeider konsernregnskap. Selskapet har forretningsadresse Fosselia 20, 4790 Lillesand.