



## ÅRSREGNSKAPET FOR REGNSKAPSÅRET 2022 - GENERELL INFORMASJON

### Enheten

|                      |                                       |
|----------------------|---------------------------------------|
| Organisasjonsnummer: | 912 695 573                           |
| Organisasjonsform:   | Aksjeselskap                          |
| Foretaksnavn:        | KRV AS                                |
| Forretningsadresse:  | Barstølveien 3<br>4636 KRISTIANSAND S |

### Regnskapsår

|                         |                         |
|-------------------------|-------------------------|
| Årsregnskapets periode: | 01.04.2021 - 31.03.2022 |
|-------------------------|-------------------------|

### Konsern

|                       |     |
|-----------------------|-----|
| Morselskap i konsern: | Nei |
|-----------------------|-----|

### Regnskapsregler

|  |                                    |
|--|------------------------------------|
| Regler for små foretak benyttet:                           | Nei                                |
| Benyttet ved utarbeidelsen av årsregnskapet til selskapet: | Regnskapslovens alminnelige regler |

### Årsregnskapet fastsatt av kompetent organ

|  |              |
|--|--------------|
| Bekreftet av representant for selskapet: | Gunnar Løken |
| Dato for fastsettelse av årsregnskapet:  | 09.05.2022   |

### Grunnlag for avgivelse

År 2022: Årsregnskapet er elektronisk innlevert  
År 2021: Tall er hentet fra elektronisk innlevert årsregnskap fra 2022

*Det er ikke krav til at årsregnskapet m.v. som sendes til Regnskapsregisteret er undertegnet. Kontrollen på at dette er utført ligger hos revisor/enhetens øverste organ. Sikkerheten ivaretas ved at innsender har rolle/rettighet for innsending av årsregnskapet via Altinn, og ved at det bekreftes at årsregnskapet er fastsatt av kompetent organ.*

Brønnøysundregistrene, 31.08.2023



## Resultatregnskap

| Beløp i: NOK  | Note | 2022              | 2021              |
|---|------|-------------------|-------------------|
| <b>RESULTATREGNSKAP</b>                               |      |                   |                   |
| <b>Inntekter</b>                                      |      |                   |                   |
| Salgsinntekt  |      | 73 749 241        | 71 493 760        |
| Annen driftsinntekt                                   |      | 129 494           | 263 670           |
| <b>Sum inntekter</b>                                  |      | <b>73 878 735</b> | <b>71 757 430</b> |
| <b>Kostnader</b>                                      |      |                   |                   |
| Varekostnad   |      | 25 982 960        | 34 378 376        |
| End. beh. varer u.tilv. og ferdigvarer                |      | 7 494 757         | 1 136 328         |
| Lønnskostnad  | 1    | 22 900 222        | 18 352 714        |
| Avskrivning av driftsmidler og immaterielle eiendeler | 2    | 549 174           | 660 776           |
| Annen driftskostnad                                   | 1    | 10 322 850        | 9 172 310         |
| <b>Sum kostnader</b>                                  |      | <b>67 249 963</b> | <b>63 700 505</b> |
| <b>Driftsresultat</b>                                 |      | <b>6 628 773</b>  | <b>8 056 926</b>  |
| <b>Finansinntekter og finanskostnader</b>             |      |                   |                   |
| Renteinntekt fra foretak i samme konsern              |      | 55 113            | 19 311            |
| Annen renteinntekt                                    |      | 565               | 10 512            |
| Annen finansinntekt                                   |      | 45 443            | 35 919            |
| <b>Sum finansinntekter</b>                            |      | <b>101 121</b>    | <b>65 742</b>     |
| Annen rentekostnad                                    |      | 2 597             | 7 035             |
| Annen finanskostnad                                   |      |                   | 8 996             |
| <b>Sum finanskostnader</b>                            |      | <b>2 597</b>      | <b>16 031</b>     |
| <b>Netto finans</b>                                   |      | <b>98 524</b>     | <b>49 711</b>     |
| <b>Ordinært resultat før skattekostnad</b>            |      | <b>6 727 296</b>  | <b>8 106 636</b>  |
| Skattekostnad på ordinært resultat                    | 3    | 1 504 379         | 1 807 374         |
| <b>Ordinært resultat etter skattekostnad</b>          |      | <b>5 222 917</b>  | <b>6 299 262</b>  |
| <b>Årsresultat</b>                                    |      | <b>5 222 917</b>  | <b>6 299 262</b>  |
| <b>Årsresultat etter minoritetsinteresser</b>         |      | <b>5 222 917</b>  | <b>6 299 262</b>  |



## Resultatregnskap

| <b>Beløp i: NOK</b>                      | <b>Note</b> | <b>2022</b>      | <b>2021</b>      |
|--|-------------|------------------|------------------|
| <b>Totalresultat</b>                     |             | <b>5 222 917</b> | <b>6 299 262</b> |
| <b>Overføringer og disponeringer</b>     |             |                  |                  |
| Ordinært utbytte                         |             | 5 200 000        |                  |
| Konsernbidrag                            | 4           |                  | 5 148 000        |
| Avsatt til annen egenkapital             | 4           | 22 917           | 1 151 262        |
| <b>Sum overføringer og disponeringer</b> |             | <b>5 222 917</b> | <b>6 299 262</b> |



## Balanse

| Beløp i: NOK                                   | Note | 2022              | 2021              |
|--|------|-------------------|-------------------|
| <b>BALANSE - EIENDELER</b>                     |      |                   |                   |
| <b>Anleggsmidler</b>                           |      |                   |                   |
| <b>Immaterielle eiendeler</b>                  |      |                   |                   |
| Utsatt skattefordel                            | 3    |                   |                   |
| <b>Varige driftsmidler</b>                     |      |                   |                   |
| Driftsløsøre, inventar o.a. utstyr             | 2, 5 | 1 248 020         | 2 077 988         |
| <b>Sum varige driftsmidler</b>                 |      | <b>1 248 020</b>  | <b>2 077 988</b>  |
| <b>Finansielle anleggsmidler</b>               |      |                   |                   |
| Lån til foretak i samme konsern                | 6    |                   |                   |
| Andre fordringer                               |      | 396 169           | 317 167           |
| <b>Sum finansielle anleggsmidler</b>           |      | <b>396 169</b>    | <b>317 167</b>    |
| <b>Sum anleggsmidler</b>                       |      | <b>1 644 189</b>  | <b>2 395 155</b>  |
| <b>Omløpsmidler</b>                            |      |                   |                   |
| <b>Varer</b>                                   |      |                   |                   |
| <b>Fordringer</b>                              |      |                   |                   |
| Kundefordringer                                | 5    | 7 587 716         | 9 549 515         |
| Andre kortsiktige fordringer                   | 7    | 5 371 094         | 2 760 861         |
| <b>Sum fordringer</b>                          |      | <b>12 958 810</b> | <b>12 310 377</b> |
| <b>Bankinnskudd, kontanter og lignende</b>     |      |                   |                   |
| Bankinnskudd, kontanter o.l.                   | 8    | 34 442 847        | 22 555 649        |
| <b>Sum bankinnskudd, kontanter og lignende</b> |      | <b>34 442 847</b> | <b>22 555 649</b> |
| <b>Sum omløpsmidler</b>                        |      | <b>47 401 657</b> | <b>34 866 025</b> |
| <b>SUM EIENDELER</b>                           |      | <b>49 045 846</b> | <b>37 261 181</b> |

## BALANSE - EGENKAPITAL OG GJELD

### Egenkapital



## Balanse

| Beløp i: NOK                             | Note | 2022              | 2021              |
|--|------|-------------------|-------------------|
| <b>Innskutt egenkapital</b>              |      |                   |                   |
| Aksjekapital                             | 4, 9 | 100 000           | 100 000           |
| Annen innskutt egenkapital               | 4    | 4 266 345         | 4 266 345         |
| <b>Sum innskutt egenkapital</b>          |      | <b>4 366 345</b>  | <b>4 366 345</b>  |
| <b>Opptjent egenkapital</b>              |      |                   |                   |
| Annen egenkapital                        | 4    | 10 423 266        | 10 400 349        |
| <b>Sum opptjent egenkapital</b>          |      | <b>10 423 266</b> | <b>10 400 349</b> |
| <b>Sum egenkapital</b>                   |      | <b>14 789 611</b> | <b>14 766 694</b> |
| <b>Gjeld</b>                             |      |                   |                   |
| <b>Langsiktig gjeld</b>                  |      |                   |                   |
| Utsatt skatt                             | 3    | 3 969 560         | 2 550 468         |
| <b>Sum avsetninger for forpliktelser</b> |      | <b>3 969 560</b>  | <b>2 550 468</b>  |
| <b>Annen langsiktig gjeld</b>            |      |                   |                   |
| Gjeld til kredittinstitusjoner           | 5    |                   |                   |
| <b>Sum langsiktig gjeld</b>              |      | <b>3 969 560</b>  | <b>2 550 468</b>  |
| <b>Kortsiktig gjeld</b>                  |      |                   |                   |
| Gjeld til kredittinstitusjoner           | 5    |                   |                   |
| Leverandørgjeld                          |      | 1 541 311         | 2 001 789         |
| Betalbar skatt                           | 3    | 1 564 173         | 1 499 568         |
| Skyldige offentlige avgifter             |      | 5 142 351         | 3 767 458         |
| Utbytte                                  |      | 5 200 000         |                   |
| Kortsiktig konserngjeld                  | 6    |                   | 6 600 000         |
| Annen kortsiktig gjeld                   | 7    | 16 838 839        | 6 075 204         |
| <b>Sum kortsiktig gjeld</b>              |      | <b>30 286 675</b> | <b>19 944 019</b> |
| <b>Sum gjeld</b>                         |      | <b>34 256 235</b> | <b>22 494 487</b> |
| <b>SUM EGENKAPITAL OG GJELD</b>          |      | <b>49 045 846</b> | <b>37 261 181</b> |



**Årsregnskap 2022**  
**KRV AS**



## Årsberetning 2022 for KRV AS

### **Virksomhetens art**

KRV AS er et selskap der virksomheten omfatter rør- og ventilasjonsvirksomhet. Selskapet er lokalisert i Kristiansand kommune.

### **Fortsatt drift**

I samsvar med regnskapslovens § 3-3a bekreftes det at forutsetningen om fortsatt drift er til stede og at denne forutsetningen er lagt til grunn ved utarbeidelsen av regnskapet.

### **Fremtidig utvikling**

Etter styrets oppfatning er selskapets fremtidsutsikter gode. Det forventes at selskapet vil oppnå gode resultater framover.

### **Redegjørelse for årsregnskapet**

Styret kjenner ikke til noen forhold av viktighet for å bedømme selskapets stilling og resultat som ikke fremgår av regnskapet og balansen med noter. Det er heller ikke etter regnskapsårets utgang inntrådt forhold som etter styrets syn har betydning ved bedømmelse av regnskapet.

### **Finansiell risiko**

#### ***Overordnet målsetting og strategi og markedsrisiko***

Selskapets nåværende strategi innebærer ikke bruk av finansielle instrumenter. Styret vurderer det ikke nødvendig å benytte sikringsstrategier på det nåværende tidspunkt. Deler av selskapets kostnader er i utenlandsk valuta. Selskapet har ikke inngått terminkontrakter eller andre avtaler for å redusere selskapets valutarisiko og derigjennom den driftstilknnyttede markedsrisikoen.

#### ***Kreditrisiko***

Risikoen for tap på fordringer er vurdert som lav. Selskapet har hittil ikke hatt vesentlige tap på fordringer, og det er ingen utvikling som tilsier at dette vil endre seg fremover.

#### ***Likviditetsrisiko***

Selskapets styre vurderer likviditeten i selskapet som tilfredsstillende.

#### ***Arbeidsmiljø, likestilling og diskriminering***

Styret anser arbeidsmiljøet i selskapet som godt. Det er ikke iverksatt spesielle tiltak i denne forbindelse. Ansatte i virksomheten har ikke vært utsatt for ulykker eller skader i forbindelse med utførelsen av sitt arbeid. Totalt sykefravær siste år har vært på totalt 503 dager, som utgjør 5% av total arbeidstid i regnskapsåret.

KRV AS har som mål å være en arbeidsplass der det råder full likestilling mellom kvinner og menn, og har innarbeidet en personalpolitikk anses for å være kjønnsnøytral på alle områder. Selskapet hadde ved årets utløp 50 ansatte, 3 kvinner og 47 menn. Selskapets styre består av 4 personer, hvorav 1 er kvinne.

#### ***Miljørapportering***

Selskapet driver ikke virksomhet som forurenser det ytre miljøet.

#### ***Forsikring for styrets medlemmer og daglig leder***

Det er tegnet forsikring for styrets medlemmer og daglig leder for deres mulige ansvar overfor foretaket og tredjepersoner.

#### ***Forsknings- og utviklingsaktiviteter***

KRV AS har ikke hatt forsknings- og utviklingsaktiviteter i 2022.




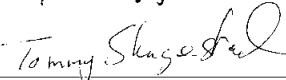
## Årsresultat og disponeringer

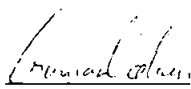
I 2022 hadde selskapet et resultat etter skattekostnad på kr 5 222 917 som foreslås disponert slik:


| Disponering           | Beløp     |
|-----------------------|-----------|
| Avsatt til utbytte    | 5 200 000 |
| Til annen egenkapital | 22 917    |

Kristiansand, 09.05.2022  
Styret i KRV AS

  
Daniel Prelevic  
styreleder

  
Tommy Skagestad  
styremedlem

  
Gunnar Løken  
styremedlem/daglig leder

  
Åsa Viktoria Skarbrandt  
styremedlem



## KRV AS

### Årsregnskap

#### Resultatregnskap

|   | Note | 01.04.21-31.03.22 | 01.04.20-31.03.21 |
|---|------|-------------------|-------------------|
| <b>Driftsinntekter og driftskostnader</b>             |      |                   |                   |
| Salgsinntekt  |      | 73 749 241        | 71 493 760        |
| Annen driftsinntekt                                   |      | 129 494           | 263 670           |
| <b>Sum driftsinntekter</b>                            |      | <b>73 878 735</b> | <b>71 757 430</b> |
| Varekostnad   |      | 25 982 960        | 34 378 376        |
| End. beh. varer u.tilv. og ferdigvarer                |      | 7 494 757         | 1 136 328         |
| Lønnskostnad  | 1    | 22 900 222        | 18 352 714        |
| Avskrivning av driftsmidler og immaterielle eiendeler | 2    | 549 174           | 660 776           |
| Annen driftskostnad                                   | 1    | 10 322 850        | 9 172 310         |
| <b>Sum driftskostnader</b>                            |      | <b>67 249 963</b> | <b>63 700 505</b> |
| <b>Driftsresultat</b>                                 |      | <b>6 628 773</b>  | <b>8 056 926</b>  |
| <b>Finansinntekter og finanskostnader</b>             |      |                   |                   |
| Renteinntekt fra foretak i samme konsern              |      | 55 113            | 19 311            |
| Annen renteinntekt                                    |      | 565               | 10 512            |
| Annen finansinntekt                                   |      | 45 443            | 35 919            |
| Annen rentekostnad                                    |      | 2 597             | 7 035             |
| Annen finanskostnad                                   |      | 0                 | 8 996             |
| <b>Resultat av finansposter</b>                       |      | <b>98 524</b>     | <b>49 711</b>     |
| <b>Ordinært resultat før skattekostnad</b>            |      | <b>6 727 296</b>  | <b>8 106 636</b>  |
| Skattekostnad på ordinært resultat                    | 3    | 1 504 379         | 1 807 374         |
| <b>Årsresultat</b>                                    |      | <b>5 222 917</b>  | <b>6 299 262</b>  |
| <b>Anvendelse</b>                                     |      |                   |                   |
| Avsatt til utbytte                                    |      | 5 200 000         | 0                 |
| Avsatt konsernbidrag                                  | 4    | 0                 | 5 148 000         |
| Avsatt til annen egenkapital                          | 4    | 22 917            | 1 151 262         |
| <b>Sum anvendelse</b>                                 |      | <b>5 222 917</b>  | <b>6 299 262</b>  |



## KRV AS

### Årsregnskap

#### Balanse

|                                      | Note | 31.03.2022        | 31.03.2021        |
|--------------------------------------|------|-------------------|-------------------|
| <b>Eiendeler</b>                     |      |                   |                   |
| <b>Anleggsmidler</b>                 |      |                   |                   |
| <b>Varige driftsmidler</b>           |      |                   |                   |
| Driftsløsøre, inventar o.a. utstyr   | 2, 5 | 1 248 020         | 2 077 988         |
| <b>Sum varige driftsmidler</b>       |      | <b>1 248 020</b>  | <b>2 077 988</b>  |
| <b>Finansielle driftsmidler</b>      |      |                   |                   |
| Andre fordringer                     |      | 396 169           | 317 167           |
| <b>Sum finansielle anleggsmidler</b> |      | <b>396 169</b>    | <b>317 167</b>    |
| <b>Sum anleggsmidler</b>             |      | <b>1 644 189</b>  | <b>2 395 155</b>  |
| <b>Omløpsmidler</b>                  |      |                   |                   |
| <b>Fordringer</b>                    |      |                   |                   |
| Kundefordringer                      | 5    | 7 587 716         | 9 549 515         |
| Andre kortsiktige fordringer         | 7    | 5 371 094         | 2 760 861         |
| <b>Sum fordringer</b>                |      | <b>12 958 810</b> | <b>12 310 377</b> |
| Bankinnskudd, kontanter o.l.         | 8    | 34 442 847        | 22 555 649        |
| <b>Sum omløpsmidler</b>              |      | <b>47 401 657</b> | <b>34 866 025</b> |
| <b>Sum eiendeler</b>                 |      | <b>49 045 846</b> | <b>37 261 181</b> |



## KRV AS

### Årsregnskap

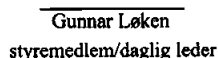
#### Balanse

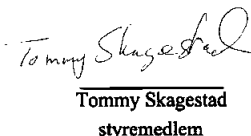
|  | Note | 31.03.2022        | 31.03.2021        |
|--|------|-------------------|-------------------|
| <b>Egenkapital og gjeld</b>            |      |                   |                   |
| <b>Innskutt egenkapital</b>            |      |                   |                   |
| Aksjekapital                           | 4, 9 | 100 000           | 100 000           |
| Annen innskutt egenkapital             | 4    | 4 266 345         | 4 266 345         |
| <b>Sum innskutt egenkapital</b>        |      | <b>4 366 345</b>  | <b>4 366 345</b>  |
| <b>Opptjent egenkapital</b>            |      |                   |                   |
| Annen egenkapital                      | 4    | 10 423 266        | 10 400 349        |
| <b>Sum opptjent egenkapital</b>        |      | <b>10 423 266</b> | <b>10 400 349</b> |
| <b>Sum egenkapital</b>                 |      | <b>14 789 611</b> | <b>14 766 694</b> |
| <b>Gjeld</b>                           |      |                   |                   |
| <b>Avsetning for forpliktelser</b>     |      |                   |                   |
| Utsatt skatt                           | 3    | 3 969 560         | 2 550 468         |
| <b>Sum avsetning for forpliktelser</b> |      | <b>3 969 560</b>  | <b>2 550 468</b>  |
| <b>Kortsiktig gjeld</b>                |      |                   |                   |
| Leverandørgjeld                        |      | 1 541 311         | 2 001 789         |
| Betalbar skatt                         | 3    | 1 564 173         | 1 499 568         |
| Skyldige offentlige avgifter           |      | 5 142 351         | 3 767 458         |
| Utbytte                                |      | 5 200 000         | 0                 |
| Kortsiktig konserngjeld                | 6    | 0                 | 6 600 000         |
| Annen kortsiktig gjeld                 | 7    | 16 838 839        | 6 075 204         |
| <b>Sum kortsiktig gjeld</b>            |      | <b>30 286 675</b> | <b>19 944 019</b> |
| <b>Sum gjeld</b>                       |      | <b>34 256 235</b> | <b>22 494 487</b> |
| <b>Sum egenkapital og gjeld</b>        |      | <b>49 045 846</b> | <b>37 261 181</b> |


Kristiansand, 09.05.2022

Styret i KRV AS

  
Daniel Prelevic  
styreleder

  
Gunnar Løken  
styremedlem/daglig leder

  
Tommy Skagestad  
styremedlem

  
Åsa Viktoria Skarbrandt  
styremedlem



## Indirekte kontantstrøm

KRV AS

|  | 1.4.2021-31.3.2022 | 1.4.2020-31.3.2021 |
|--|--------------------|--------------------|
| <b>Kontantstrømmer fra operasjonelle aktiviteter</b> |                    |                    |
| Resultat før skattekostnad                           | 6 727 296          | 8 106 636          |
| Periodens betalte skatt                              | 10 341             | 0                  |
| Tap/gevinst ved salg av anleggsmidler                | 42 178             | 11 266             |
| Ordinære avskrivninger                               | 549 174            | 660 776            |
| Endring i kundefordringer                            | 1 961 799          | -2 354 820         |
| Endring i leverandørgjeld                            | -460 478           | -2 077 898         |
| Endring i andre tidsavgrensingsposter                | 9 498 282          | 11 583 307         |
| <b>Netto kontantstrøm fra operasjonelle aktivite</b> | <b>18 307 910</b>  | <b>15 929 268</b>  |
| <b>Kontantstrømmer fra investeringsaktiviteter</b>   |                    |                    |
| Innbetalinger ved salg av varige driftsmidler        | 300 000            | 165 500            |
| Utbetalinger ved kjøp av varige driftsmidler         | 120 712            | 1 386 426          |
| <b>Netto kontantstrøm fra investeringsaktivitete</b> | <b>179 288</b>     | <b>-1 220 926</b>  |
| <b>Kontantstrømmer fra finansieringsaktiviteter</b>  |                    |                    |
| Utbetalinger ved nedbetaling av langsiktig gjeld     | 0                  | 526 674            |
| Utbetalinger av konsernbidrag                        | 6 600 000          | 6 250 000          |
| <b>Netto kontantstrøm fra finansieringsaktivitet</b> | <b>-6 600 000</b>  | <b>-6 776 674</b>  |
| Netto endring i kontanter og kontantekvivalente      | 11 887 198         | 7 931 668          |
| Beh. av kont. og kontantekvivalenter ved per. b      | 22 555 649         | 14 623 981         |
| <b>Beh. av kont. og kontantekvivalenter ved per.</b> | <b>34 442 847</b>  | <b>22 555 649</b>  |



KRV AS

Noter til årsregnskapet 2022

## Regnskapsprinsipper

Årsregnskapet består av resultatregnskap, balanse og noteopplysninger og er avlagt i samsvar med aksjelov, regnskapslov og god regnskapsskikk gjeldende pr. 31. mars 2022. Årsregnskapet gir et rettviseende bilde av eiendeler og gjeld, finansiell stilling og resultat.

Selskapet ble i april 2018 en del av det internasjonale konsernet Addtech AB. Regnskapsårets start og slutt ble i denne forbindelse endret til i tråd med konsernets regnskapsperiode. Årets regnskapsperiode er derfor fra 01.04.2021 til 31.03.2022 og omtales heretter som regnskapsår 2022.

### *Driftsinntekter*

Inntektsføring ved salg av varer skjer på leveringstidspunktet. Tjenester inntektsføres etter hvert som de leveres.

### *Valuta*

Pengeposter i utenlandsk valuta vurderes etter kursen ved regnskapsårets slutt.

### *Klassifisering og vurdering av balanseposter.*

Omløpsmidler og kortsiktig gjeld omfatter normalt poster som forfaller til betaling innen ett år etter balansedagen, samt poster som knytter seg til varekretsløpet. Omløpsmidler vurderes til laveste verdi av anskaffelseskost og antatt virkelig verdi.

Anleggsmidler omfatter eiendeler bestemt til varig eie og bruk, og er vurdert til anskaffelseskost. Varige driftsmidler balanseføres og avskrives over driftsmidlets økonomiske levetid. Varige driftsmidler nedskrives til antatt virkelig verdi når verdifallet forventes ikke å være forbigående.

### *Fordringer*

Kundefordringer og andre fordringer er oppført i balansen til pålydende etter fradrag for avsetning til forventet tap. Avsetning til tap gjøres på grunnlag av en individuell vurdering av de enkelte fordringene.

### *Varer*

Varer er verdsatt til det laveste av anskaffelseskost og netto salgsverdi. Egentilvirkede ferdigvarer og varer under tilvirkning er vurdert til tilvirkningskost. Det foretas nedskrivning for påregnelig ukurans.

### *Prosjekter i arbeid*

Selskapets prosjekter behandles i samsvar med løpende avregnings metode.

### *Skatter*

Skattekostnaden i resultatregnskapet omfatter både periodens betalbare skatt og endring i utsatt skatt. Utsatt skatt er beregnet med 22 % på grunnlag av de midlertidige forskjeller som eksisterer mellom regnskapsmessige og skattemessige verdier samt ligningsmessig underskudd til fremføring ved utgangen av regnskapsåret. Skatteøkende og skattereduserende midlertidige forskjeller som reverseres eller kan reverseres i samme periode er utlignet og nettoført.

### *Kontantstrømoppstilling*

Kontantstrømoppstillingen utarbeides etter den indirekte metoden. Kontanter og kontant-ekvivalenter omfatter kontanter, bankinnskudd og andre kortsiktige likvide plasseringer, som umiddelbart og med uvesentlig kursrisiko kan konverteres til kjente kontantbeløp og med gjenværende løpetid mindre enn tre måneder fra anskaffelsesdato.

KRV AS

Org.nr: 912 695 573



KRV AS

Noter til årsregnskapet 2022

## Note 1 Lønnskostnader og ytelser, godtgjørelser til daglig leder, styret og revisor

| Lønnskostnader     | 2020              | 2019              |
|--------------------|-------------------|-------------------|
| Lønninger          | 18 647 196        | 15 166 092        |
| Arbeidsgiveravgift | 2 848 164         | 2 166 742         |
| Pensjonskostnader  | 550 202           | 427 925           |
| Andre ytelser      | 854 660           | 591 956           |
| <b>Sum</b>         | <b>22 900 222</b> | <b>18 352 714</b> |

Selskapet har i 2022 sysselsatt 31 årsverk.

### Pensjonsforpliktelse

Selskapet er pliktig til å ha tjenstepensjonsordning etter lov om obligatorisk tjenstepensjon. Selskapets pensjonsordninger tilfredsstiller kravene i denne lov.

### Ytelser til ledende personer

|                    | Daglig leder     |
|--------------------|------------------|
| Lønn               | 1 406 830        |
| Pensjonskostnader  | 67 633           |
| Annen godtgjørelse | 79 717           |
| <b>Sum</b>         | <b>1 554 180</b> |

### Revisor

Kostnadsført revisjonshonorar for utgjør kr 66 400 ekskl. mva.

|                                |               |
|--------------------------------|---------------|
| Lovpålagt revisjon             | 55 000        |
| Andre tjenester                | 11 400        |
| <b>Sum honorar til revisor</b> | <b>66 400</b> |

## Note 2 Anleggsmidler

|                                    | Driftsløsøre,<br>inventar ol. | Sum              |
|------------------------------------|-------------------------------|------------------|
| Anskaffelseskost pr. 01.04.21      | 3 339 482                     | 3 339 482        |
| + Tilgang kjøpte driftsmidler      | 120 712                       | 120 712          |
| - Avgang i året                    | 897 918                       | 897 918          |
| <b>= Anskaffelseskost 31.03.22</b> | <b>2 562 276</b>              | <b>2 562 276</b> |
| Akkumulerte avskrivninger 31.03.22 | 1 314 256                     | 1 314 256        |
| <b>= Bokført verdi 31.03.22</b>    | <b>1 248 020</b>              | <b>1 248 020</b> |
| Årets ordinære avskrivninger       | 549 174                       | 549 174          |

KRV AS

Org.nr: 912 695 573



KRV AS

Noter til årsregnskapet 2022

## Note 3 Skatt

|  | 2022             | 2021             |
|--|------------------|------------------|
| <b>Årets skattekostnad</b>               |                  |                  |
| Resultatført skatt på ordinært resultat: |                  |                  |
| Betalbar skatt                           | 85 287           | 2 941 227        |
| Endring i utsatt skatt                   | 1 419 092        | -1 133 853       |
| <b>Skattekostnad ordinært resultat</b>   | <b>1 504 379</b> | <b>1 807 374</b> |
| Skattepliktig inntekt:                   |                  |                  |
| Ordinært resultat før skatt              | 6 727 296        | 8 106 636        |
| Permanente forskjeller                   | 110 793          | 108 700          |
| Endring i midlertidige forskjeller       | -6 450 419       | 5 153 878        |
| Avgitt konsernbidrag                     | 0                | -6 600 000       |
| <b>Skattepliktig inntekt</b>             | <b>387 670</b>   | <b>6 769 214</b> |
| Betalbar skatt i balansen:               |                  |                  |
| Betalbar skatt på årets resultat         | 85 287           | 2 941 227        |
| Betalbar skatt på avgitt konsernbidrag   | 0                | -1 452 000       |
| Skyldig ilignet skatt fra tidligere år   | 1 478 886        | 10 341           |
| <b>Sum betalbar skatt i balansen</b>     | <b>1 564 173</b> | <b>1 499 568</b> |

Skatteeffekten av midlertidige forskjeller som har gitt opphav til utsatt skatt og utsatte skattefordeler, spesifisert på typer av midlertidige forskjeller

|                                  | 2022              | 2021              | Endring           |
|----------------------------------|-------------------|-------------------|-------------------|
| Varige driftsmidler              | -176 865          | -165 089          | 11 776            |
| Tilvirkningskontrakter           | 18 755 319        | 13 508 124        | -5 247 195        |
| Fordringer                       | -35 000           | -250 000          | -215 000          |
| Avsetninger mv                   | -500 000          | -1 500 000        | -1 000 000        |
| <b>Sum</b>                       | <b>18 043 454</b> | <b>11 593 035</b> | <b>-6 450 419</b> |
| <b>Grunnlag for utsatt skatt</b> | <b>18 043 454</b> | <b>11 593 035</b> | <b>-6 450 419</b> |
| <b>Utsatt skatt (22 %)</b>       | <b>3 969 560</b>  | <b>2 550 468</b>  | <b>-1 419 092</b> |

## Note 4 Egenkapital

|                   | Aksjekapital   | Annen innskutt egenkapital | Annen egenkapital | Sum egenkapital   |
|-------------------|----------------|----------------------------|-------------------|-------------------|
| Pr. 01.04         | 100 000        | 4 266 345                  | 10 400 349        | 14 766 694        |
| Foreslått utbytte |                |                            | -5 200 000        | -5 200 000        |
| Årets resultat    |                |                            | 5 222 917         | 5 222 917         |
| Pr 31.03          | <b>100 000</b> | <b>4 266 345</b>           | <b>10 423 266</b> | <b>14 789 611</b> |

KRV AS

Org.nr: 912 695 573



**KRV AS** **Noter til Årsregnskapet 2022**

**Note 5 Fordringer, gjeld, pantstillelser og garantier m.v**

|   | <b>2022</b> | <b>2021</b>    |
|---|-------------|----------------|
| Fordringer med forfall senere enn ett år        | 0           | 0              |
| Langsiktig gjeld med forfall senere enn fem år  | 0           | 0              |
| <b>Balanseført verdi av pantsatte eiendeler</b> | <b>2022</b> | <b>2021</b>    |
| Driftsløsøre, inventar og utstyr                | 0           | 389 464        |
| <b>Sum</b>                                      | <b>0</b>    | <b>389 464</b> |

**Note 6 Mellomværende med selskap i samme konsern**

| <b>Fordringer</b> | <b>2022</b> | <b>2021</b>      |
|-------------------|-------------|------------------|
|                   |             |                  |
| <b>Gjeld</b>      | <b>2022</b> | <b>2021</b>      |
|                   |             |                  |
| Kortsiktig gjeld  | 0           | 6 600 000        |
| <b>Sum gjeld</b>  | <b>0</b>    | <b>6 600 000</b> |

**Note 7 Prosjekter i arbeid**

Pr 31.03.2022 er prosjekter i arbeid oppført med følgende beløp i regnskapet

|  |             |
|--|-------------|
| Utført, ikke fakturert (annen kortsiktig fordring) | 4 914 474   |
| Fakturert, ikke utført (annen kortsiktig gjeld)    | -14 602 857 |

**Note 8 Bankinnskudd**

|                                       | <b>2020</b> |
|---------------------------------------|-------------|
| Bankinnskudd skattetrekk og depositum | 898 284     |

Innstående midler på skattetrekkkonto (bundne midler) er på kr 506 718.  
Skyldig saldo på skattetrekk er pr 31.03 kr 506 708.

Innstående bundne midler inkluderer ett depositum på kr 116 639



**KRV AS**

**Noter til årsregnskapet 2022**

## Note 9 Aksjonærer

Aksjekapitalen i KRV AS pr. 31.03 består av:

|                 | <b>Antall</b> | <b>Pålydende</b> | <b>Bokført</b> |
|-----------------|---------------|------------------|----------------|
| Ordinære aksjer | 1 000         | 100,0            | 100 000        |
| <b>Sum</b>      | <b>1 000</b>  |                  | <b>100 000</b> |

## Eierstruktur

De største aksjonærene i % pr. 31.03 var:

|                             | <b>Ordinære</b> | <b>Eierandel</b> | <b>Stemmeandel</b> |
|-----------------------------|-----------------|------------------|--------------------|
| Addtech Nordic Ab           | 800             | 80,0             | 80,0               |
| Heggun Invest AS            | 100             | 10,0             | 10,0               |
| Rørlegger 1 Kristiansand AS | 100             | 10,0             | 10,0               |
| <b>Totalt antall aksjer</b> | <b>1 000</b>    | <b>100,0</b>     | <b>100,0</b>       |

Addtech AB har forretningskontor i Stockholm. Konsernregnskap hvor KRV AS er konsolidert kan utleveres i Birger Jarlsgatan 13, Stockholm

KRV AS

Org.nr: 912 695 573



Revisjonsfirma Eliassen AS  
Skippergata 2  
4611 Kristiansand

Telefon: +47 90 29 81 30  
Mail: [khe@eaudit.no](mailto:khe@eaudit.no)  
Org.nr: 915 380 875 MVA

Til generalforsamlingen i KRV AS

## UAVHENGIG REVISORS BERETNING 2022

### Uttalelse om revisjonen av årsregnskapet

#### *Konklusjon*

Vi har revidert årsregnskapet for KRV AS som viser et overskudd på kr 5 222 917. Årsregnskapet består av balanse pr 31. mars 2022, resultatregnskap og kontantstrømoppstilling for regnskapsåret avsluttet pr denne datoen og noter til årsregnskapet, herunder et sammendrag av viktige regnskapsprinsipper.

Etter vår mening

- oppfyller årsregnskapet gjeldende lovkrav, og
- gir årsregnskapet et rettviseende bilde av selskapets finansielle stilling per 31. mars 2022 og av det resultat og kontantstrømmer for regnskapsåret avsluttet per denne datoen i samsvar med regnskapslovens regler og god regnskapsskikk i Norge.

#### *Grunnlag for konklusjonen*

Vi har gjennomført revisjonen i samsvar med de internasjonale revisjonsstandardene International Standards on Auditing (ISA-ene). Våre oppgaver og plikter i henhold til disse standardene er beskrevet nedenfor under Revisors oppgaver og plikter ved revisjon av årsregnskapet. Vi er uavhengige av selskapet slik det kreves i lov, forskrift og International Code of Ethics for Professional Accountants (inkludert internasjonale uavhengighetsstandarder) utstedt av the International Ethics Standards Board for Accountants (IESBA-reglene), og vi har overholdt våre øvrige etiske forpliktelser i samsvar med disse kravene. Innhentet revisjonsbevis er etter vår vurdering tilstrekkelig og hensiktsmessig som grunnlag for vår konklusjon.

#### *Øvrig informasjon*

Styret og daglig leder (ledelsen) er ansvarlige for informasjonen i årsberetningen. Vår konklusjon om årsregnskapet ovenfor dekker ikke informasjonen i årsberetningen.

I forbindelse med revisjonen av årsregnskapet er det vår oppgave å lese årsberetningen. Formålet er å vurdere hvorvidt det foreligger vesentlig inkonsistens mellom årsberetningen og årsregnskapet og den kunnskap vi har opparbeidet oss under revisjonen av årsregnskapet, eller hvorvidt informasjon i årsberetningen ellers fremstår som vesentlig feil. Vi har plikt til å rapportere dersom årsberetningen fremstår som vesentlig feil. Vi har ingenting å rapportere i så henseende.

Basert på kunnskapen vi har opparbeidet oss i revisjonen, mener vi at årsberetningen

- er konsistent med årsregnskapet og
- inneholder de opplysninger som skal gis i henhold til gjeldende lovkrav.



Revisjonsfirma Eliassen AS

Revisors beretning 2022  
KRV AS

### *Ledelsens ansvar for årsregnskapet*

Ledelsen er ansvarlig for å utarbeide årsregnskapet og for at det gir et rettviseende bilde i samsvar med regnskapslovens regler og god regnskapsskikk i Norge. Ledelsen er også ansvarlig for slik intern kontroll som den finner nødvendig for å kunne utarbeide et årsregnskap som ikke inneholder vesentlig feilinformasjon, verken som følge av misligheter eller utilsiktede feil.

Ved utarbeidelsen av årsregnskapet må ledelsen ta standpunkt til selskapets evne til fortsatt drift og opplyse om forhold av betydning for fortsatt drift. Forutsetningen om fortsatt drift skal legges til grunn for årsregnskapet så lenge det ikke er sannsynlig at virksomheten vil bli avviklet.

### *Revisors oppgaver og plikter ved revisjonen av årsregnskapet*

Vårt mål er å oppnå betryggende sikkerhet for at årsregnskapet som helhet ikke inneholder vesentlig feilinformasjon, verken som følge av misligheter eller utilsiktede feil, og å avgi en revisjonsberetning som inneholder vår konklusjon. Betryggende sikkerhet er en høy grad av sikkerhet, men ingen garanti for at en revisjon utført i samsvar med ISA-ene, alltid vil avdekke vesentlig feilinformasjon som eksisterer. Feilinformasjon kan oppstå som følge av misligheter eller utilsiktede feil. Feilinformasjon blir vurdert som vesentlig dersom den enkeltvis eller samlet med rimelighet kan forventes å påvirke økonomiske beslutninger som brukerne foretar basert på årsregnskapet.

For nærmere beskrivelse av revisors oppgaver og plikter henvises det til <https://revisorforeningen.no/revisjonsberetninger>.

Kristiansand, 9. mai 2022  
Revisjonsfirma Eliassen AS

Kjell Hugo Eliassen  
Statsautorisert revisor