



ÅRSREGNSKAPET FOR REGNSKAPSÅRET 2019 - GENERELL INFORMASJON

Enheten

Organisasjonsnummer:	956 573 971
Organisasjonsform:	Aksjeselskap
Foretaksnavn:	O. HUSBY FISKEBÅTTREDERI AS
Forretningsadresse:	Sandbuktveien 9 6530 AVERØY

Regnskapsår

Årsregnskapets periode:	01.01.2019 - 31.12.2019
-------------------------	-------------------------

Konsern

Mørselskap i konsern:	Ja
Konsernregnskap lagt ved:	Ja

Regnskapsregler

Regler for små foretak benyttet:	Nei
Benyttet ved utarbeidelsen av årsregnskapet til selskapet:	Regnskapslovens alminnelige regler
Benyttet ved utarbeidelsen av årsregnskapet til konsernet:	Regnskapslovens alminnelige regler

Årsregnskapet fastsatt av kompetent organ

Bekreftet av representant for selskapet:	Jorunn Husby Nekstad
Dato for fastsettelse av årsregnskapet:	24.06.2020

Grunnlag for avgivelse

År 2019: Årsregnskapet er elektronisk innlevert
År 2018: Tall er hentet fra elektronisk innlevert årsregnskap fra 2019

Det er ikke krav til at årsregnskapet m.v. som sendes til Regnskapsregisteret er undertegnet. Kontrollen på at dette er utført ligger hos revisor/enhetens øverste organ. Sikkerheten ivaretas ved at innsender har rolle/rettighet for innsending av årsregnskapet via Altinn, og ved at det bekreftes at årsregnskapet er fastsatt av kompetent organ.

Brønnøysundregistrene, 29.07.2021



Resultatregnskap

Beløp i: NOK	Note	2019	2018
RESULTATREGNSKAP			
Inntekter			
Fangstinntekter		80 077 267	80 116 274
Annen driftsinntekt	5	3 104 921	1 169 760
Sum inntekter	15	83 182 188	81 286 034
Kostnader			
Varekostnad	12, 14	11 309 048	8 631 642
Mannskapskostnader	12, 14	38 292 657	38 820 510
Avskrivning av driftsmidler og immaterielle eiendeler	3	8 495 788	8 590 645
Driftskostnader fartøy		10 467 990	14 901 320
Annen driftskostnad	5, 12, 13	3 149 933	2 876 503
Sum kostnader		71 715 416	73 820 620
Driftsresultat		11 466 773	7 465 414
Finansinntekter og finanskostnader			
Inntekt på investering i datterselskap	4	4 500 000	4 500 000
Annen renteinntekt		202 710	147 461
Annen finansinntekt		199 777	189 516
Sum finansinntekter		4 902 487	4 836 977
Nedskrivning av andre finansielle anleggsmidler	4		
Rentekostnad til foretak i samme konsern	5	506 017	778 031
Annen rentekostnad		2 994 601	3 221 295
Annen finanskostnad			240
Sum finanskostnader		3 500 618	3 999 566
Netto finans		1 401 869	837 411
Ordinært resultat før skattekostnad		12 868 641	8 302 825
Skattekostnad på ordinært resultat	2	1 881 487	756 117
Ordinært resultat etter skattekostnad		10 987 154	7 546 708
Årsresultat		10 987 154	7 546 708



Resultatregnskap

Beløp i: NOK	Note	2019	2018
Årsresultat etter minoritetsinteresser		10 987 154	7 546 708
Totalresultat		10 987 154	7 546 708
Overføringer og disponeringer			
Utbytte		5 000 000	3 000 000
Avsatt til annen egenkapital		5 987 154	4 546 708
Sum overføringer og disponeringer	10	10 987 154	7 546 708



Balanse

Beløp i: NOK	Note	2019	2018
BALANSE - EIENDELER			
Anleggsmidler			
Immaterielle eiendeler			
Konsesjoner, patenter o.l.	3, 6	37 878 663	41 352 236
Sum immaterielle eiendeler		37 878 663	41 352 236
Varige driftsmidler			
Skip og flytende installasjoner	3, 6	53 724 164	58 613 982
Driftsløsøre, inventar o.a. utstyr	3, 6	1 067 394	1 099 791
Sum varige driftsmidler		54 791 558	59 713 773
Finansielle anleggsmidler			
Investering i datterselskap	4, 6	24 775 000	24 775 000
Investeringer i aksjer og andeler	4	297 236	221 236
Sum finansielle anleggsmidler		25 072 236	24 996 236
Sum anleggsmidler		117 742 457	126 062 245
Omløpsmidler			
Varer			
Lager av varer og annen beholdning		759 710	777 654
Sum varer	6, 7	759 710	777 654
Fordringer			
Kundefordringer	6, 10	11 057 060	12 255 449
Andre kortsiktige fordringer		682 780	602 052
Konsernfordringer	5	4 500 000	12 535 336
Sum fordringer		16 239 840	25 392 837
Bankinnskudd, kontanter og lignende			
Bankinnskudd, kontanter o.l.	8	16 789 477	20 664 181
Sum bankinnskudd, kontanter og lignende		16 789 477	20 664 181
Sum omløpsmidler		33 789 027	46 834 672
SUM EIENDELER	16	151 531 484	172 896 917



Balanse

Beløp i: NOK	Note	2019	2018
BALANSE - EGENKAPITAL OG GJELD			
Egenkapital			
Innskutt egenkapital			
Aksjekapital	9, 10	150 000	150 000
Sum innskutt egenkapital		150 000	150 000
Opptjent egenkapital			
Annen egenkapital	10	31 091 825	25 104 670
Sum opptjent egenkapital		31 091 825	25 104 670
Sum egenkapital		31 241 825	25 254 670
Gjeld			
Langsiktig gjeld			
Utsatt skatt	2	5 322 996	5 343 296
Sum avsetninger for forpliktelser		5 322 996	5 343 296
Annen langsiktig gjeld			
Gjeld til kredittinstitusjoner	6	83 372 323	91 600 759
Langsiktig konserngjeld	5	12 484 017	24 403 140
Sum annen langsiktig gjeld		95 856 340	116 003 899
Sum langsiktig gjeld		101 179 336	121 347 195
Kortsiktig gjeld			
Leverandørgjeld		2 898 148	8 222 621
Betalbar skatt	2	1 901 786	862 923
Skyldig offentlige avgifter		3 668 617	8 475 728
Utbytte	10	4 000 000	3 000 000
Annen kortsiktig gjeld		6 641 772	5 733 780
Sum kortsiktig gjeld		19 110 323	26 295 052
Sum gjeld		120 289 659	147 642 246
SUM EGENKAPITAL OG GJELD	16	151 531 484	172 896 917



Konsernets resultatregnskap

Beløp i: NOK	Note	2019	2018
RESULTATREGNSKAP			
Inntekter			
Fangstinntekter		124 040 382	113 273 682
Annen driftsinntekt	5	3 116 277	3 806 720
Sum inntekter	15	127 156 659	117 080 403
Kostnader			
Vare-og mannskapskostnader	12, 14	80 001 024	62 985 074
Avskrivning av driftsmidler og immaterielle eiendeler	3	8 259 080	7 958 937
Drift-og vedlikeholdskostnader		16 611 896	27 160 864
Annen driftskostnad	5, 12, 13	4 120 865	4 595 193
Sum kostnader		108 992 865	102 700 068
Driftsresultat		18 163 794	14 380 335
Finansinntekter og finanskostnader			
Inntekt på investering i datterselskap	4		
Annen renteinntekt		385 118	310 181
Annen finansinntekt		199 777	189 533
Sum finansinntekter		584 895	499 713
Nedskrivning av andre finansielle anleggsmidler	4		
Rentekostnad til foretak i samme konsern	5		
Annen rentekostnad		3 090 852	3 828 863
Annen finanskostnad			1 195
Sum finanskostnader		3 090 852	3 830 058
Netto finans		-2 505 957	-3 330 345
Ordinært resultat før skattekostnad		15 657 837	11 049 990
Skattekostnad på ordinært resultat	2	3 266 281	1 999 116
Ordinært resultat etter skattekostnad		12 391 556	9 050 874
Årsresultat		12 391 556	9 050 874



Konsernets resultatregnskap

Beløp i: NOK	Note	2019	2018
Årsresultat etter minoritetsinteresser		12 391 556	9 050 874
Totalresultat		12 391 556	9 050 874



Konsernets balanse

Beløp i: NOK	Note	2019	2018
BALANSE - EIENDELER			
Anleggsmidler			
Immaterielle eiendeler			
Konsesjoner, patenter o.l.	3, 6	28 128 447	30 465 312
Sum immaterielle eiendeler		28 128 447	30 465 312
Varige driftsmidler			
Skip og flytende installasjoner	3, 6	70 824 164	58 613 982
Driftsløsøre, inventar o.a. utstyr	3, 6	1 067 394	1 099 791
Sum varige driftsmidler		71 891 558	59 713 773
Finansielle anleggsmidler			
Investering i datterselskap	4, 6		
Investeringer i aksjer og andeler	4, 6	372 772	296 771
Sum finansielle anleggsmidler		372 772	296 771
Sum anleggsmidler		100 392 777	90 475 856
Omløpsmidler			
Varer			
Sum varer	6, 7	2 390 180	1 555 308
Fordringer			
Kundefordringer	6, 10	12 805 973	13 651 854
Kundefordringer på selskap i samme konsern			62 985
Andre kortsiktige fordringer		1 245 760	4 091 947
Konsernfordringer	5		
Sum fordringer		14 051 733	17 806 785
Bankinnskudd, kontanter og lignende			
Bankinnskudd, kontanter o.l.	8	43 527 695	45 821 180
Sum bankinnskudd, kontanter og lignende		43 527 695	45 821 180
Sum omløpsmidler		58 774 518	64 405 620
SUM EIENDELER	16	159 167 295	154 881 476



Konsernets balanse

Beløp i: NOK	Note	2019	2018
BALANSE - EGENKAPITAL OG GJELD			
Egenkapital			
Innskutt egenkapital			
Aksjekapital	9, 10	150 000	150 000
Sum innskutt egenkapital		150 000	150 000
Opptjent egenkapital			
Annen egenkapital	10	23 122 231	15 730 676
Udisponert resultat		2	
Sum opptjent egenkapital		23 122 233	15 730 676
Sum egenkapital	10	23 272 233	15 880 676
Gjeld			
Langsiktig gjeld			
Utsatt skatt	2	9 152 238	9 684 348
Sum avsetninger for forpliktelser		9 152 238	9 684 348
Annen langsiktig gjeld			
Gjeld til kredittinstitusjoner	6	83 372 323	91 600 759
Langsiktig konserngjeld	5		
Sum annen langsiktig gjeld		83 372 323	91 600 759
Sum langsiktig gjeld		92 524 561	101 285 108
Kortsiktig gjeld			
Gjeld til kredittinstitusjoner		18 000 000	
Leverandørgjeld		4 069 781	9 623 598
Betalbar skatt	2	3 798 390	3 437 836
Skyldig offentlige avgifter		5 045 371	9 559 866
Utbytte	10	4 000 000	3 000 000
Annen kortsiktig gjeld		8 456 959	12 094 392
Sum kortsiktig gjeld		43 370 501	37 715 692
Sum gjeld		135 895 062	139 000 800



Konsernets balanse

Beløp i: NOK	Note	2019	2018
SUM EGENKAPITAL OG GJELD	16	159 167 295	154 881 476



BDO AS
Industriveien 17
Pb. 2184 Løkkemyra
6502 Kristiansund

Uavhengig revisors beretning

Til generalforsamlingen i O. Husby Fiskebåtrederi AS

Uttalelse om revisjonen av årsregnskapet

Konklusjon

Vi har revidert O. Husby Fiskebåtrederi AS sitt årsregnskap.

Årsregnskapet består av:

- Selskapsregnskapet, som består av balanse per 31. desember 2019, resultatregnskap og kontantstrømoppstilling for regnskapsåret avsluttet per denne datoen og noter, herunder et sammendrag av viktige regnskapsprinsipper, og
- Konsernregnskapet, som består av balanse per 31. desember 2019, resultatregnskap og kontantstrømoppstilling for regnskapsåret avsluttet per denne datoen og noter, herunder et sammendrag av viktige regnskapsprinsipper.

Etter vår mening:

- Er årsregnskapet avgitt i samsvar med lov og forskrifter
- Gir selskapsregnskapet et rettviseende bilde av den finansielle stillingen til O. Husby Fiskebåtrederi AS per 31. desember 2019 og av selskapets resultater og kontantstrømmer for regnskapsåret som ble avsluttet per denne datoen i samsvar med regnskapslovens regler og god regnskapsskikk i Norge
- Gir konsernregnskapet et rettviseende bilde av den finansielle stillingen til konsernet O. Husby Fiskebåtrederi AS per 31. desember 2019 og av konsernets resultater og kontantstrømmer for regnskapsåret som ble avsluttet per denne datoen i samsvar med regnskapslovens regler og god regnskapsskikk i Norge.

Grunnlag for konklusjonen

Vi har gjennomført revisjonen i samsvar med lov, forskrift og god revisjonsskikk i Norge, herunder de internasjonale revisjonsstandardene International Standards on Auditing (ISA-ene). Våre oppgaver og plikter i henhold til disse standardene er beskrevet i Revisors oppgaver og plikter ved revisjon av årsregnskapet. Vi er uavhengige av selskapet slik det kreves i lov og forskrift, og har overholdt våre øvrige etiske forpliktelser i samsvar med disse kravene. Etter vår oppfatning er innhentet revisjonsbevis tilstrekkelig og hensiktsmessig som grunnlag for vår konklusjon.

Annen informasjon

Ledelsen er ansvarlig for annen informasjon. Annen informasjon består av årsberetningen.

Vår uttalelse om revisjonen av årsregnskapet dekker ikke annen informasjon, og vi attesterer ikke den andre informasjonen.

I forbindelse med revisjonen av årsregnskapet er det vår oppgave å lese annen informasjon identifisert ovenfor med det formål å vurdere hvorvidt det foreligger vesentlig inkonsistens mellom annen informasjon og årsregnskapet, kunnskap vi har opparbeidet oss under revisjonen, eller hvorvidt den tilsynelatende inneholder vesentlig feilinformasjon.



BDO

Dersom vi, på bakgrunn av arbeidet vi har utført, konkluderer med at disse andre opplysningene inneholder vesentlig feilinformasjon, er vi pålagt å uttale oss om dette. Vi har ingenting å rapportere i så henseende.

Styret og daglig leders ansvar for årsregnskapet

Styret og daglig leder (ledelsen) er ansvarlig for å utarbeide årsregnskapet i samsvar med lov og forskrifter, herunder for at det gir et rettviseende bilde i samsvar med regnskapslovens regler og god regnskapsskikk i Norge. Ledelsen er også ansvarlig for slik intern kontroll som den finner nødvendig for å kunne utarbeide et årsregnskap som ikke inneholder vesentlig feilinformasjon, verken som følge av misligheter eller utilsiktede feil.

Ved utarbeidelsen av årsregnskapet må ledelsen ta standpunkt til selskapets og konsernets evne til fortsatt drift og opplyse om forhold av betydning for fortsatt drift. Forutsetningen om fortsatt drift skal legges til grunn for årsregnskapet så lenge det ikke er sannsynlig at virksomheten vil bli avviklet.

Revisors oppgaver og plikter ved revisjonen av årsregnskapet

Vårt mål er å oppnå betryggende sikkerhet for at årsregnskapet som helhet ikke inneholder vesentlig feilinformasjon, verken som følge av misligheter eller utilsiktede feil, og å avgi en revisjonsberetning som inneholder vår konklusjon. Betryggende sikkerhet er en høy grad av sikkerhet, men ingen garanti for at en revisjon utført i samsvar med lov, forskrift og god revisjonsskikk i Norge, herunder ISA-ene, alltid vil avdekke vesentlig feilinformasjon som eksisterer. Feilinformasjon kan oppstå som følge av misligheter eller utilsiktede feil. Feilinformasjon blir vurdert som vesentlig dersom den enkeltvis eller samlet med rimelighet kan forventes å påvirke økonomiske beslutninger som brukerne foretar basert på årsregnskapet.

For videre beskrivelse av revisors oppgaver og plikter vises det til:
<https://revisorforeningen.no/revisjonsberetninger>

Uttalelse om andre lovmessige krav

Konklusjon om årsberetningen

Basert på vår revisjon av årsregnskapet som beskrevet ovenfor, mener vi at opplysningene i årsberetningen om årsregnskapet og forutsetningen om fortsatt drift er konsistente med årsregnskapet og i samsvar med lov og forskrifter.

Konklusjon om registrering og dokumentasjon

Basert på vår revisjon av årsregnskapet som beskrevet ovenfor, og kontrollhandlinger vi har funnet nødvendig i henhold til internasjonal standard for attestasjonsoppdrag (ISAE) 3000 «Attestasjonsoppdrag som ikke er revisjon eller forenklet revisorkontroll av historisk finansiell informasjon», mener vi at ledelsen har oppfylt sin plikt til å sørge for ordentlig og oversiktlig registrering og dokumentasjon av selskapets og konsernets regnskapsopplysninger i samsvar med lov og god bokføringsskikk i Norge.

Kristiansund, 24. juni 2020
BDO AS

Arve Sunde
statsautorisert revisor



O. HUSBY FISKEBÅTREDERI AS

STYRETS BERETNING FOR 2019

Virksomhetens art og hvor den drives

O. Husby Fiskebåtrederi AS har i 2019 drevet fiske med autolinefartøyet M/S "O.Husby" i nære og fjerne farvann, med hovedvekt på torsk, hyse, steinbit, brosme, lange og uer. Det har i løpet av året blitt foretatt 11 turer til feltene, fordelt på like mange mammskapsbytte.

O. Husby Fiskebåtrederi AS er morselskap for Husby Senior AS, som er konsolidert i selskapets konsernregnskap. Selskapets datterselskap driver innenfor samme virksomhet som morselskapet.

Selskapet har base i Averøy og samme administrasjon som datterselskapet.

Oversikt over utvikling og resultat / fortsatt drift.

Fisket i 2019 har vært regulert på tilnærmet samme nivå som foregående år med unntak av en reduksjon av torskekvoten. Det ble også i år fritt fiske av hyse mot slutten året. For fartøyene i kvitfisk-sektoren startet 2019 med de samme gode prisene som vi fikk i 2018. Gode og stigende priser, spesielt på torsk og hyse gjennom hele 2019 ga en positive verdiutvikling til tross for reduksjonen på torskekvoten. Styret er tilfreds med at selskapet leverer et resultat for 2019 med et godt regnskapsmessig overskudd.

Rederiets fartøy M/S "O.Husby" ble en del av referanseflåten til Havforskningsinstituttet etter en anbudsrunde fra 2014. Dette er et engasjement som i utgangspunktet skulle løpe til 2018, men som er ble forlenget til ut 2020. Dette samarbeidet med Havforskningsinstituttet er noe rederiet ser på som et veldig positivt og interessant prosjekt.

Rederiets fartøy M/S "O. Husby" driftet i 2019 med et kvotegrunnlag der kvotefaktoren er 4,86 torsk og 5,00 hyse. Etter forlengelse og ombyggingen av rederiets fartøy «O. Husby» i 2015 mener vi å ha et godt og funksjonelt fartøy som gir økt effektivitet og innfrysningsskapasitet i produksjonen.

Selskapet legger stor vekt på å kunne levere kvalitetsprodukter av ypperste kvalitet. Det har likeledes en produksjon om bord som til enhver tid skal gi grunnlag for den beste pris. Det er i den forbindelse innført egenkontroll.

I samsvar med regnskapslovens §3-3 bekreftes det at forutsetningen om fortsatt drift derfor er tilstede og årsregnskapet for 2019 er satt opp under denne forutsetningen.

Styret mener at det fremlagte resultatregnskap og balansen med tilhørende noter gir et rettviseende bilde av O. Husby Fiskebåtrederi AS sine eiendeler og gjeld, finansielle stilling og resultat.

Finansiell risiko

Selskapet er eksponert mot endringer i rentenivået i markedet, da deler av selskapets gjeld har flytende rente.

Likviditetsrisiko

Selskapet vurderer likviditeten i selskapet som tilfredsstillende, men totalt i konsernet som god, da alle forpliktelser betales ved forfall.

Kredittrisiko

Selskapet er garantert oppgjør for solgt fangst gjennom Norges Råfisklag og Sunnmøre og Romsdal Fiskesalslag. Salg utenom lagene gjøres opp mot bankgaranti.



Arbeidsmiljø

Fartøyet har utarbeidet sikkerhetsstyringssystem etter gjeldende forskrifter.

Det føres sykefravær for offiserer, skippere, styrmenn, maskinister og stuerter. Virksomhetens art tilsier at det ikke føres sykefravær for øvrig av mannskap, da de ansatte ombord er lottmottakere.

Virksomheten drives i samsvar med gjeldende lover, forskrifter og reglement for denne type fiskerier. Det har vært en arbeidsulykke tilknyttet virksomheten. Dette medførte et sykefravær på 5 uker og ingen varige mén. Styret anser arbeidsmiljøet i bedriften som tilfredsstillende, og har ikke iverksatt andre spesielle tiltak på dette området i 2019.

Likestilling

Blant selskapets ansatte er det bare menn med unntak av 2 kvinner fordelt på 1,6 årsverk med prosentfordeling: 94,4 % menn og 5,6 % kvinner.

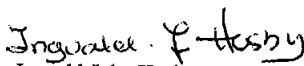
I selskapets styre er andelen av kvinner 50 % og andelen menn er 50 %.

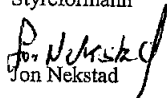
Ytre miljø

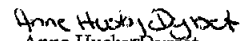
I fartøyets drift blir det forbrukt gassolje. Ved innkjøp er det valgt kvaliteter av gassoljen som gir minst mulig forurensning ved bruk. Ellers er det lagt stor vekt på det generelle vedlikeholdet av fartøyets maskineri for å redusere alle utslipp minimalt. Spillolje og annet miljøfarlig avfall leveres ved mottak på land. Alt annet avfall blir levert i land til destruksjon/resirkulering. Fartøy og rederi bestreber seg på å ta vare på marine biprodukter i de enkelte fiskeriene. Styret mener at selskapets virksomhet ikke forurenser det ytre miljø ut over normal drift av båt.


Ekkilsøy, 31.12.2019 / 21.06.2019.

I styret for O. Husby Fiskebåtrederi AS


Ingvald-John Husby
Styreformann


Jon Neksstad


Anne Husby Dyrset


Jonn Husby Neksstad



Konsernregnskap 2019

O. Husby Fiskebåtrederi AS

Organisasjonsnr: 956 573 971



Konsernregnskap O. Husby Fiskebåtrederi AS Resultatregnskap

MORSELSKAP			KONSERN		
2018	2019	NOTE	DRIFTSINNEKTER OG DRIFTSKOSTNADER	2019	2018
80 116 274	80 077 267		Fangsinntekt	124 040 382	113 273 682
1 169 760	3 104 921	5	Annen driftsinntekt	3 116 277	3 806 720
81 286 034	83 182 188	15	Sum driftsinntekter	127 156 659	117 080 402
39 320 510	49 736 542	12, 14	Vare- og mannskapskostnader	80 001 024	62 985 075
23 128 860	10 467 990		Drift- og vedlikeholdskostnader	16 611 896	27 160 864
8 590 645	8 495 788	3	Avskrivning på varige driftsmidler og immaterielle eiendeler	8 259 080	7 958 937
2 780 606	3 015 095	5, 12, 13	Annen driftskostnad	4 120 865	4 595 193
73 820 621	71 715 415		Sum driftskostnader	108 992 865	102 700 069
7 465 413	11 466 773		Driftsresultat	18 163 794	14 380 333
FINANSINNEKTER OG FINANSKOSTNADER					
4 500 000	4 500 000	4	Inntekt på investering i datterselskap og tilknyttet selskap	0	0
147 461	202 710		Annen renteinntekt	385 118	310 181
189 516	199 777		Annen finansinntekt	199 777	189 533
-778 031	-506 017	5	Rentekostnad til foretak i samme konsern	0	0
-3 221 295	-2 994 601		Annen rentekostnad	-3 090 852	-3 828 863
-240	0		Annen finanskostnad	0	-1 195
837 411	1 401 869		Netto finansresultat	-2 505 957	-3 330 344
8 302 825	12 868 641		Ordinært resultat før skattekostnad	15 657 837	11 049 989
756 117	1 881 487	2	Skattekostnad på ordinært resultat	3 266 281	1 999 116
7 546 708	10 987 154		Ordinært resultat	12 391 555	9 050 874
7 546 708	10 987 154		ÅRSRESULTAT	12 391 555	9 050 874
OVERFØRINGER					
4 546 708	5 487 154		Avsatt til annen egenkapital	7 391 555	6 050 874
0	1 000 000		Utdelt tilleggsutbytte	1 000 000	0
3 000 000	4 000 000		Avsatt utbytte	4 000 000	3 000 000
7 546 708	10 487 154	10	Sum overføringer	12 391 555	9 050 874




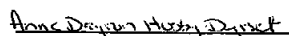
Konsernregnskap
O. Husby Fiskebåtrederi AS
Balanse pr 31. desember


MORSELSKAP			KONSERN		
2018	2019	NOTE	EGENKAPITAL OG GJELD	2019	2018
			Egenkapital		
			Innskutt egenkapital		
150 000	150 000	9, 10	Aksjekapital	150 000	150 000
<u>150 000</u>	<u>150 000</u>		Sum innskutt egenkapital	<u>150 000</u>	<u>150 000</u>
			Opptjent egenkapital		
25 104 670	31 091 825	10	Annen egenkapital	23 122 231	15 730 675
<u>25 104 670</u>	<u>31 091 825</u>		Sum opptjent egenkapital	<u>23 122 231</u>	<u>15 730 675</u>
<u>25 254 670</u>	<u>31 241 825</u>	10	Sum egenkapital	<u>23 272 231</u>	<u>15 880 675</u>
			Gjeld		
			Avsetning for forpliktelser		
5 343 296	5 322 996	2	Utsatt skatt	9 152 238	9 684 348
<u>5 343 296</u>	<u>5 322 996</u>		Sum avsetninger for forpliktelser	<u>9 152 238</u>	<u>9 684 348</u>
			Annen langsiktig gjeld		
91 600 759	83 372 323	6	Gjeld til kredittinstitusjoner	83 372 323	91 600 759
24 403 140	12 484 017	5	Langsiktig konserngjeld	0	0
<u>116 003 899</u>	<u>95 856 340</u>		Sum annen langsiktig gjeld	<u>83 372 323</u>	<u>91 600 759</u>
			Kortsiktig gjeld		
0	0		Gjeld til kredittinstitusjoner	18 000 000	0
8 222 621	2 898 148		Leverandørgjeld	4 069 781	9 623 599
862 923	1 901 786	2	Betalbar skatt	3 798 390	3 437 836
8 474 594	3 668 617		Skyldige offentlige avgifter	5 045 371	9 559 866
3 000 000	4 000 000	10	Skyldig utbytte	4 000 000	3 000 000
5 734 914	6 641 772		Annen kortsiktig gjeld	8 456 959	12 094 392
<u>26 295 052</u>	<u>19 110 323</u>		Sum kortsiktig gjeld	<u>43 370 501</u>	<u>37 715 693</u>
<u>147 642 247</u>	<u>120 289 659</u>		Sum gjeld	<u>135 895 062</u>	<u>139 000 800</u>
<u>172 896 917</u>	<u>151 531 484</u>	16	SUM EGENKAPITAL OG GJELD	<u>159 167 294</u>	<u>154 881 475</u>


Averøy, den 21.06.2020

I styret for O. Husby Fiskebåtrederi AS


Ingvald John Husby
Styrets leder


Anne Dagfinn Husby
Styremedlem


Gunn M. Husby Nekstad
Styremedlem/daglig leder


Jan Karstein Nekstad
Styremedlem



O. Husby Fiskebåtrederi AS Kontantstrømoppstilling

MORSELSKAP			KONSERN	
2018	2019		2019	2018
		KONTANTSTRØMMER FRA OPERASJONELLE AKTIVITETER:		
8 302 825	12 868 641	Ordinært resultat før skattekostnad	15 657 837	11 049 989
-	-862 923	Periodens betalte skatt	- 3 437 836	- 704 213
8 590 645	8 495 788	Ordinære avskrivninger	8 259 080	7 958 937
-	-	Nedskrivning finansielle anleggsmidler	-	-
-	-	Tap/gevinst ved salg av anleggsmidler	-	- 505 000
766 947	17 944	Endring i varer	- 417 436	766 947
-1 266 989	1 198 389	Endring i kundefordringer	845 880	- 6 755 082
5 125 785	-5 324 473	Endring i leverandørgjeld	- 5 553 817	6 497 038
-3 778 815	4 055 489	Endring i andre omløpsmidler og andre gjeldsposter	- 5 242 756	- 1 361 917
<u>17 740 398</u>	<u>20 448 855</u>	Netto kontantstrømmer fra operasjonelle aktiviteter	<u>10 110 951</u>	<u>16 946 699</u>
		KONTANTSTRØMMER FRA INVESTERINGSAKTIVITETER:		
-	-	Innbetalinger ved salg av varige driftsmidler	-	11 000 000
-33 945	-100 000	Utbetalinger ved kjøp av varige driftsmidler	- 18 100 000	- 11 033 945
-65 700	-76 000	Utbetalinger ved kjøp av finansielle anleggsmidler	- 76 000	- 65 701
<u>-99 645</u>	<u>-176 000</u>	Netto kontantstrøm fra investeringsaktiviteter	<u>- 18 176 000</u>	<u>- 99 646</u>
		KONTANTSTRØMMER FRA FINANSIERINGSAKTIVITETER:		
1 047 031	-	Innbetalinger ved opptak av ny langsiktig gjeld	-	6 000 000
-8 182 959	-20 147 559	Utbetalinger ved nedbetaling av langsiktig gjeld	- 8 228 436	- 8 182 959
-	-	Innbetalinger ved opptak av ny kortsiktig gjeld	18 000 000	-
-	-	Netto endring i kassekreditt	-	-
-3 000 000	-4 000 000	Utbetalinger av utbytte	- 4 000 000	- 3 000 000
-	-	Endring av minoritetsinteresser	-	-
<u>-10 135 928</u>	<u>-24 147 559</u>	Netto kontantstrøm fra finansieringsaktiviteter	<u>5 771 564</u>	<u>- 5 182 959</u>
7 504 825	-3 874 704	Netto endring i bankinnskudd, kontanter og lignende	- 2 293 485	11 664 094
13 159 356	20 664 181	Beholdning av bankinnskudd, kontanter og lignende pr 01.01.	45 821 180	34 157 086
<u>20 664 181</u>	<u>16 789 477</u>	Beholdning av bankinnskudd, kontanter og lignende pr 31.12.	<u>43 527 695</u>	<u>45 821 180</u>



Noter 2019 - O. Husby Fiskebåtrederi AS AS

Konsernregnskap O. Husby Fiskebåtrederi AS

Noter til regnskapet 2019

Note 1 Regnskapsprinsipper

Konsernselskap

Årsregnskapet er satt opp i samsvar med regnskapsloven og god regnskapsskikk for øvrige foretak. Forutsetningen om fortsatt drift er lagt til grunn ved utarbeidelsen.

Morselskapet hadde pr. 31.12. følgende eierandeler i datterselskap:

Navn	Eierandel	Forretningskontor	Virksomhetsområder
Husby Senior AS	100 %	Averøy	Fiske og fangst

Det er foretatt eliminering av internt aksjeeie, mellomværende og interne transaksjoner. Aksjer i datterselskapene er vurdert etter kostmetoden. Utbytte/konsernbidrag fra datterselskap regnskapsføres det samme året som datterselskapet avsetter beløpet. Investeringene blir nedskrevet til virkelig verdi dersom verdifallet ikke er forbigående.

Inntektsføring

Inntektsføring ved salg av varer skjer på leveringstidspunktet. Med leveringstidpunkt menes tidspunktet for overgang av risiko og kontroll knyttet til det leverte. Posten annen driftsinntekt gjelder utleie av driftsmidler og mannskap. Salg av tjenester inntektsføres etter hvert som tjenestene utføres.

Klassifisering og vurdering av balanseposter

Eiendeler bestemt til varig eie eller bruk er klassifisert som anleggsmidler. Anleggsmidler er vurdert til anskaffelseskost. Omløpsmidler og kortsiktig gjeld omfatter normalt poster som forfaller til betaling innen ett år etter balansedagen, samt poster som knytter seg til varekretsløpet. Omløpsmidler vurderes til laveste verdi av anskaffelseskost og antatt virkelig verdi. Fordringer klassifiseres som omløpsmidler hvis de skal tilbakebetales i løpet av ett år. For gjeld er analoge kriterier lagt til grunn. Første års avdrag på langsiktige fordringer og langsiktig gjeld klassifiseres likevel ikke som omløpsmiddel og kortsiktig gjeld.

Enkelte poster er vurdert etter andre regler. Postene det gjelder vil være blant de postene som omhandles nedenfor.

Immaterielle eiendeler

Utgifter til andre immaterielle eiendeler balanseføres i den grad det kan identifiseres en fremtidig økonomisk fordel knyttet til utvikling av en identifiserbar immateriell eiendel og utgiftene kan måles pålitelig. I motsatt fall kostnadsføres slike utgifter løpende. Balanseført utvikling avskrives lineært over økonomisk levetid.

Varige driftsmidler

Varige driftsmidler balanseføres og avskrives lineært til restverdi over driftsmidlenes forventede utnyttbare levetid. Vedlikehold av driftsmidler kostnadsføres løpende. Påkostninger eller forbedringer tillegges driftsmidlets kostpris og avskrives i takt med driftsmidlet.

Nedskrivning av anleggsmidler

Ved indikasjon på at balanseført verdi av et anleggsmiddel er høyere enn virkelig verdi, foretas det test for verdifall. Hvis balanseført verdi er høyere enn både salgsverdi og gjenvinnbart beløp, foretas det nedskrivning til det høyeste av salgsverdi og gjenvinnbart beløp. Tidligere nedskrivninger reverseres hvis grunnlaget for nedskrivningen ikke lenger er til stede.

Investeringer i andre selskaper

Kostmetoden brukes som prinsipp for investeringer i andre selskaper. Kostprisen økes når midler tilføres ved kapitalutvidelse, eller når det gis konsernbidrag til datterselskap. Mottatte utdelinger resultatføres i utgangspunktet som inntekt. Utbytte/konsernbidrag fra datterselskap regnskapsføres det samme året som datterselskapet avsetter beløpet. Utbytte fra andre selskaper regnskapsføres som finansinntekt når utbyttet er vedtatt. Investeringene blir nedskrevet til virkelig verdi dersom verdifallet ikke er forbigående

Varer

Lager av innkjøpte varer er vurdert til det laveste av anskaffelseskost etter FIFO-prinsippet, og netto salgsverdi. Egentilvirkede ferdigvarer og varer under tilvirkning vurderes til variabel tilvirkningskost.

Fordringer

Kundefordringer og andre fordringer er oppført i balansen til pålydende etter fradrag for avsetning til forventet tap. Avsetning for tap gjøres på grunnlag av individuelle vurderinger av de enkelte fordringene. I tillegg gjøres det for øvrige kundefordringer en uspesifisert avsetning for å dekke antatt tap.



Noter 2019 - O. Husby Fiskebåtrederi AS AS

Note 1 - fortsettelse

Pensjonsforpliktelser

Pensjonsordningen er finansiert gjennom innbetalinger til forsikringselskap. Ved innskuddsplaner betaler selskapet innskudd til et forsikringselskap. Selskapet har ingen ytterligere betalingsforpliktelse etter at innskuddene er betalt. Innskuddene regnskapsføres som lønnskostnad.

Skatt

Skattekostnaden i resultatregnskapet omfatter både periodens betalbare skatt og endring i utsatt skatt. Utsatt skatt beregnes med 22 % på grunnlag av de midlertidige forskjeller som eksisterer mellom regnskapsmessige og skattemessige verdier, samt eventuelt ligningsmessig underskudd til fremføring ved utgangen av regnskapsåret. Skatteøkende og skattereduserende midlertidige forskjeller som reverserer eller kan reversere i samme periode er utlignet og nettoført. Utsatt skatt på merverdier i forbindelse med oppkjøp av datterselskap blir ikke utlignet.

Kontantstrømoppstilling

Kontantstrømoppstillingen utarbeides etter den indirekte metoden. Kontanter og kontantekvivalenter omfatter kontanter, bankinnskudd og andre kortsiktige likvide plasseringer som umiddelbart og med uvesentlig kursrisiko kan konverteres til kjente kontantbeløp og med gjenværende løpetid mindre enn tre måneder fra anskaffelsesdato.

Note 2 Skattenote

Spesifikasjon av forskjeller mellom regnskapsmessig og skattemessig resultat før skattekostnad og skattepliktig inntekt:

	Morselskapet	Konsernet
Resultat før skattekostnad og konsernbidrag	12 868 641	15 657 836
Permanente forskjeller	-4 316 429	-811 110
Endring i midlertidige forskjeller	92 275	2 418 686
Årets skattepliktige inntekt	8 644 487	17 265 412

Betalbar skatt (22%)	1 901 786	3 798 390
----------------------	-----------	-----------

Spesifikasjon av midlertidige forskjeller:

Morselskapet :

	31.12.2018	31.12.2019	Endring
Driftsmidler	24 338 770	24 236 284	-102 486
Gevinst- og tapskonto	-51 060	-40 849	10 211
Netto midlertidige forskjeller	24 287 710	24 195 435	-92 275

Balansført utsatt skatt	5 343 296	5 322 996	-20 301
	22 %	22 %	

Konsernet:

	31.12.2018	31.12.2019	Endring
Driftsmidler	26 005 923	27 190 007	1 184 084
Gevinst- og tapskonto	18 013 844	14 411 074	-3 602 770
Sum	44 019 767	41 601 081	-2 418 686
Underskudd til fremføring	-	-	-
Netto midlertidige forskjeller	44 019 767	41 601 081	-2 418 686

Balansført utsatt skatt	9 684 348	9 152 238	-532 110
	22 %	22 %	

Spesifikasjon av skattekostnad:

	Morselskapet	Konsernet
Betalbar skatt	1 901 786	3 798 390
Endring utsatt skatt	-20 301	-532 110
Sum skattekostnad	1 881 487	3 266 281



Noter 2019 - O. Husby Fiskebåtrederi AS AS

Note 3 Spesifikasjon av anleggsmidler

	Immaterielle eiendeler	Skip og flytende install.	Driftsløsøre	Sum
Morselskapet:				
Anskaffelseskost 01.01.	67 382 175	93 668 897	2 508 358	163 559 430
Tilgang	-	-	100 000	100 000
Avgang	-	-	-	-
Anskaffelseskost 31.12.	67 382 175	93 668 897	2 608 358	163 659 430
Akk. av- og nedskr. 01.01	26 029 939	35 054 915	1 408 567	62 493 421
Årets avskrivninger	3 473 573	4 889 818	132 397	8 495 788
Tilbakeførte avskrivninger ifm salg	-	-	-	-
Akk. av- og nedskr. 31.12	29 503 512	39 944 733	1 540 964	70 989 209
Balanseført verdi pr. 31.12.	37 878 663	53 724 164	1 067 394	92 670 221

Avskrivningsplan 3 - 6 % 3 - 10 % 15 - 30 %

	Immaterielle eiendeler	Skip og flytende install.	Driftsløsøre	Sum
Konsernet:				
Anskaffelseskost 01.01.	53 085 127	93 668 897	2 658 358	149 412 382
Tilgang	-	18 000 000	100 000	18 100 000
Avgang	-	-	-	-
Anskaffelseskost 31.12.	53 085 127	111 668 897	2 758 358	167 512 382
Akk. av- og nedskr. 01.01	22 619 815	35 054 915	1 558 567	59 233 297
Årets avskrivninger	2 336 865	5 789 818	132 397	8 259 080
Tilbakeførte avskrivninger ifm salg	-	-	-	-
Akk. av- og nedskr. 31.12	24 956 680	40 844 733	1 690 964	67 492 377
Balanseført verdi pr. 31.12.	28 128 447	70 824 164	1 067 394	100 020 005

Avskrivningsplan 3 - 6 % 3 - 10 % 15 - 30 %

Note 4 Investering i aksjer og andeler

Selskapets datterselskap har hovedkontor i Averøy Kommune.

Morselskapet hadde per 31.12 følgende investeringer:

Datterselskap:	Selskapets aksjekapital	Antall aksjer	Eierandel	Verdi i balansen	Resultat 2019	EK 2019	Avsatt utbytte
Husby Senior AS	7 500 000	7 500	100 %	24 775 000	4 767 693	26 555 622	4 500 000

Investering i aksjer og andeler:	Antall	Kostpris	Bokført verdi
Nordmøre Fiskebåt AS	500	250 000	75 236
Smølagruppen AS	2	2 000	2 000
Ecobaît AS	110	220 000	220 000

Investeringer er regnskapsført etter kostmetoden.

Husby Senior AS:

Investering i aksjer og andeler:	Antall	Kostpris	Bokført verdi
Nordmøre Fiskebåt AS	500	250 000	75 236



Noter 2019 - O. Husby Fiskebåtrederi AS AS

Note 5 Mellomværende og transaksjoner konsernselskap og aksjonærer

	Morselskapet	
	2019	2018
Kortsiktig fordring på datterselskap	-	12 535 336
Kundefordring på datterselskap	867 350	867 350
Renteinntekter fra datterselskap	-	-
Inntektsført utbytte	4 500 000	4 500 000
Langsiktig gjeld til datterselskap	12 484 017	24 403 140
Leverandørgjeld til konsernselskap	-	-
Renteutgifter til datterselskap	506 017	778 031

	Morselskapet	
	2019	2018
Transaksjoner mellom konsernselskaper		
Salg til konsernselskap	0	0
Kjøp fra nærstående	0	23 150

Note 6 Langsiktig gjeld, pantestillelser ol.

Morselskapet:

Bokført verdi eiendeler stillet som sikkerhet:	2019	2018
Strukturkvoter	37 878 663	41 352 236
Skip	53 724 164	58 613 982
Aksjer	24 775 000	24 775 000
Driftsløsøre	1 067 394	1 099 791
Lager av varer og annen beholdning	759 710	777 654
Kundefordringer	11 057 060	12 255 449
Sum	129 261 991	138 874 112

Bokført gjeld som er sikret ved pant:

	2019	2018
Langsiktig gjeld til kredittinstitusjoner	83 372 323	91 600 759
Sum	83 372 323	91 600 759

Andel langsiktig gjeld som forfaller mer enn 5 år etter balansedato 42 230 143 50 685 000

Konsernet:

Bokført verdi eiendeler stillet som sikkerhet:	2019	2018
Strukturkvoter	28 128 447	30 465 312
Skip	70 824 164	58 613 982
Driftsløsøre	1 067 394	1 099 791
Lager av varer og annen beholdning	1 195 090	777 654
Kundefordringer	12 805 973	13 651 853
Sum	114 021 069	104 608 592

Bokført gjeld som er sikret ved pant:

	2019	2018
Langsiktig gjeld til kredittinstitusjoner	83 372 323	91 600 759
Kortsiktig gjeld til kredittinstitusjoner	18 000 000	-
Sum	101 372 323	91 600 759

Andel langsiktig gjeld som forfaller mer enn 5 år etter balansedato 42 230 143 50 685 000



Noter 2019 - O. Husby Fiskebåtrederi AS AS

Note 7 Varelager

Morselskapet:	2019	2018
Innkjøpte varer til anskaffelseskost	759 710	777 654
Regnskapsmessig nedskrivning	-	-
Bokført verdi 31.12.	759 710	777 654

Konsernet	2019	2018
Innkjøpte varer til anskaffelseskost	1 195 090	777 654
Regnskapsmessig nedskrivning	-	-
Bokført verdi 31.12.	1 195 090	777 654

Note 8 Bundne midler

Konsernet:	2019	2018
Bundne skattetrekkmidler	1 077 751	1 230 689

Morselskapets bankforbindelse har stillet garanti for skattetrekkmidler med kr 4 500 000.

Note 9 Aksjekapital og aksjonærinformasjon

Aksjekapitalen i selskapet per 31.12 består av 150 aksjer à kr 1 000.
Hver aksje gir samme rett i selskapet.

Selskapets aksjonærer er:	Antall aksjer	Eierandel	Verv
Ingvald-John Husby	78	52 %	Styrets leder
Jorunn Husby Nekstad	36	24 %	Daglig leder/styremedlem
Anne Husby Dyrset	36	24 %	Styremedlem
Sum	150	100 %	

Note 10 Egenkapital

Morselskap:	Aksjekapital	Annen egenkapital	Sum egenkapital
Egenkapital per 01.01	150 000	25 104 670	25 254 670
Årets resultat		10 987 154	10 987 154
Avsatt utbytte		-4 000 000	-4 000 000
Utdelt tilleggsutbytte		-1 000 000	-1 000 000
Egenkapital per 31.12.	150 000	31 091 825	31 241 825

Konsernet	Aksjekapital	Annen egenkapital	Sum egenkapital
Egenkapital per 01.01	150 000	15 730 676	15 880 676
Årsresultat		12 391 555	12 391 555
Avsatt utbytte		-4 000 000	-4 000 000
Utdelt tilleggsutbytte		-1 000 000	-1 000 000
Egenkapital per 31.12.	150 000	23 122 231	23 272 231



Noter 2019 - O. Husby Fiskebåtrederi AS AS

Note 11 Fordringer

Konsernet:	2019	2018
Tap på fordringer	0	0
Innkomet på tidligere nedskrevne fordringer	0	-60 551
Endring delkrederavsetning	0	0
Netto tap på fordringer	0	-60 551
Delkrederavsetning	0	0
Andel av fordringer som forfaller til betaling om mer enn ett år	0	0

Morselskapet har ingen langsiktige fordringer.

Note 12 Lønnskostnader og andre personalkostnader

Morselskapet:	2019	2018
Spesifikasjon av mannskapskostnader:		
Lotter, hyrer m.m	33 316 428	34 707 305
Lønn, feriepenger	2 620 108	1 971 966
Arbeidsgiveravgift	406 889	314 715
Pensjonskostnader	167 142	167 677
Andre personalkostnader	1 782 090	1 658 847
Sum	38 292 657	38 820 510

Gjennomsnittlig antall årsverk 35 37

Godtgjørelser:	Daglig leder	Styret
Lønn	1 279 863	80 000
Ytelser knyttet til forsikring	48 562	-
Annen godtgjørelse	4 392	-

Konsernet:	2019	2018
Spesifikasjon av lønnskostnader		
Lotter, hyrer m.m	45 595 566	45 993 376
Lønn, feriepenger	2 681 383	2 031 966
Arbeidsgiveravgift	442 041	327 859
Pensjonskostnader	333 294	197 497
Andre personalkostnader	1 849 018	1 724 553
Sum	50 901 302	50 275 250

Gjennomsnittlig antall årsverk 49 87

Godtgjørelser:	Daglig leder	Styret
Lønn	1 279 863	140 000
Ytelser til pensjonsordning	48 562	-
Annen godtgjørelse	4 392	-

Note 13 Revisor

	Morselskapet	Konsernet
Revisjonshonorar eks. mva	68 600	123 600
Bistand utarbeidelse årsregnskap ol. eks mva.	28 850	42 350
Annen bistand eks. mva	5 145	14 195
Sum	102 595	180 145



Noter 2019 - O. Husby Fiskebåtrederi AS AS

Note 14 Pensjonskostnader

Konsernet er pliktig til å ha obligatorisk tjenstepensjon for noen av sine ansatte. Selskapet har opprettet en pensjonsordning som oppfyller kravene i lov om obligatorisk tjenstepensjon.

Årets pensjonskostnad utgjør totalt kr 333 294, som tilsvarer innbetalt premie.

Note 15 Driftsinntekter

Driftsinntekter er i det vesentlige fangstinntekter.

Note 16 Finansiell risiko

Morselskapet har ekstern gjeld til kredittinstitusjoner, og anses å ha middels finansiell risiko.

All gjeld er i norske kroner.

Finansiell risiko vil være knyttet til endringer i rentenivået.

Konsernet som helhet anses å ha middels finansiell risiko.

Note 17 Hendelser etter balansedagen

Ved rapportering av årsregnskapet står verden ovenfor en global pandemi som vi enda ikke har oversikt over konsekvensene av i et lengre perspektiv. Konsernet forventer ikke langsiktige konsekvenser av pandemien. Selskapet har fokus på rollen som en samfunnskritisk aktør og har løpende gjort smittevernstiltak. Styret vurderer at Covid-19-pandemien ikke påvirker vurderingene av resultatet for 2019.