



ÅRSREGNSKAPET FOR REGNSKAPSÅRET 2023 - GENERELL INFORMASJON

Enheten

Organisasjonsnummer: 986 982 450
Organisasjonsform: Aksjeselskap
Foretaksnavn: AASHEIM SLIPP AS
Forretningsadresse: Lyngneset 31
5410 SAGVÅG

Regnskapsår

Årsregnskapets periode: 01.01.2023 - 31.12.2023

Konsern

Morselskap i konsern: Nei

Regnskapsregler

Regler for små foretak benyttet: Ja
Benyttet ved utarbeidelsen av årsregnskapet til selskapet: Regnskapslovens alminnelige regler

Årsregnskapet fastsatt av kompetent organ

Bekreftet av representant for selskapet: Steinar Aasheim
Dato for fastsettelse av årsregnskapet: 01.06.2024

Grunnlag for avgivelse

År 2023: Årsregnskapet er elektronisk innlevert
År 2022: Tall er hentet fra elektronisk innlevert årsregnskap fra 2023

Det er ikke krav til at årsregnskapet m.v. som sendes til Regnskapsregisteret er undertegnet. Kontrollen på at dette er utført ligger hos revisor/enhetens øverste organ. Sikkerheten ivaretas ved at innsender har rolle/rettighet for innsending av årsregnskapet via Altinn, og ved at det bekreftes at årsregnskapet er fastsatt av kompetent organ.

Brønnøysundregistrene, 16.05.2025



Resultatregnskap

Beløp i: NOK	Note	2023	2022
RESULTATREKNESKAP			
Inntekter			
Salgsinntekt		3 272 394	2 222 221
Sum inntekter		3 272 394	2 222 221
Kostnader			
Varekostnad		1 770 641	1 109 979
Lønnskostnad	1	655 024	341 402
Avskrivning av driftsmidler	2	149 200	147 800
Nedskrivning av varige driftsmiddel og immaterielle egedelar	2		
Annen driftskostnad	1	982 038	524 398
Sum kostnader		3 556 902	2 123 579
Driftsresultat		-284 509	98 641
Finansinntekter og finanskostnader			
Anna renteinntekt		398	671
Annen finansinntekt		7 304	6 663
Sum finansinntekter		7 702	7 334
Annan rentekostnad		13 615	19 462
Annen finanskostnad		4 640	393
Sum finanskostnader		18 255	19 854
Netto finans		-10 553	-12 520
Ordinært resultat før skattekostnad		-295 062	86 121
Skattekostnad på resultat	3	-64 879	18 947
Ordinært resultat etter skattekostnad		-230 183	67 174
Årsresultat		-230 183	67 174
Årsresultat etter minoritetsinteresser		-230 183	67 174
Totalresultat		-230 183	67 174



Resultatregnskap

Beløp i: NOK	Note	2023	2022
Overføringer og disponeringar			
Avsatt til annen egenkapital			67 174
Overført fra annen egenkapital	4	-230 183	
Sum overføringer og disponeringar		-230 183	67 174



Balanse

Beløp i: NOK	Note	2023	2022
BALANSE - EIGEDELAR			
Anleggsmiddel			
Immaterielle egedelar			
Utsett skattefordel	3		
Varige driftsmiddel			
Tomter, bygninger o.a. fast eiendom	2	635 400	778 600
Maskiner og anlegg	2	15 800	17 500
Skip og flytende installasjoner	2		
Driftsløsøre, inventar o.a. utstyr	2	37 828	
Sum varige driftsmiddel		689 028	796 100
Sum anleggsmiddel		689 028	796 100
Omløpsmiddel			
Varer			
Sum varer	5	489 486	584 160
Krav			
Kundefordringer	6	182 774	375 365
Andre kortsiktige fordringer		28 884	911
Sum krav		211 658	376 276
Bankinnskot, kontantar og liknande			
Bankinnskudd, kontanter o.l.	7	104 875	23 765
Sum bankinnskot, kontantar og liknande		104 875	23 765
Sum omløpsmiddel		806 019	984 201
SUM EIGEDELAR		1 495 047	1 780 301

BALANSE - EIGENKAPITAL OG GJELD

Eigenkapital

Innskoten eigenkapital



Balanse

Beløp i: NOK	Note	2023	2022
Aksjekapital	8	100 000	100 000
Overkurs		1 000	1 000
Sum innskoten egenkapital		101 000	101 000
Opptent egenkapital			
Annen egenkapital	4	390 919	621 102
Sum opptent egenkapital		390 919	621 102
Sum egenkapital		491 919	722 102
Gjeld			
Langsiktig gjeld			
Utsett skatt	3	31 542	96 421
Sum avsetjinger for plikter		31 542	96 421
Anna langsiktig gjeld			
Sum langsiktig gjeld		31 542	96 421
Kortsiktig gjeld			
Gjeld til kredittinstitusjoner			98 157
Leverandørgjeld		245 890	163 030
Betalbar skatt	3		34 533
Skyldig offentlige avgifter		17 382	92 212
Annen kortsiktig gjeld	8	708 314	573 845
Sum kortsiktig gjeld		971 587	961 778
Sum gjeld		1 003 129	1 058 199
SUM EIGENKAPITAL OG GJELD		1 495 047	1 780 301



Brønnøysundregistrene

ÅRSREGNSKAP FOR REGNSKAPSÅRET 2023 - GENERELL INFORMASJON

Journalnummer: 2024 487487

Enheten

Organisasjonsnummer: 986 982 450
Organisasjonsform: Aksjeselskap
Foretaksnavn: AASHEIM SLIPP AS
Forretningsadresse: Lyngneset 31
5410 SAGVÅG

Regnskapsår

Årsregnskapets periode: 01.01.2023 - 31.12.2023

Konsern

Morselskap i konsern: Nei

Regnskapsregler

Regler for små foretak benyttet: Ja
Benyttet ved utarbeidelsen av
årsregnskapet til selskapet: Regnskapslovens alminnelige regler

Årsregnskapet fastsatt av kompetent organ

Bekreftet av representant for selskapet: Steinar Aasheim
Dato for fastsettelse av årsregnskapet: 01.06.2024

Revisjon

Selskapet har besluttet at årsregnskapet
ikke skal revideres: Ja
Årsregnskapet er utarbeidet av ekstern
autorisert regnskapsfører: Ja
Ekstern autorisert regnskapsfører har i
løpet av regnskapsåret bistått ved den
løpende regnskapsføringen eller utført
andre tjenester for selskapet enn å
utarbeide årsregnskapet: Ja

Grunnlag for avgivelse

År 2023: Årsregnskap er elektronisk innlevert.
År 2022: Tall er hentet fra elektronisk innlevert årsregnskap fra 2023.

Det er ikke krav til at årsregnskapet m.v. som sendes til Regnskapsregisteret er undertegnet. Kontrollen på at dette er utført ligger hos revisor/enhetens øverste organ. Sikkerheten ivaretas ved at innsender har rolle/rettighet for innsending av årsregnskapet via Altinn, og ved at det bekreftes at årsregnskapet er fastsatt av kompetent organ.

Brønnøysundregistrene, 05.06.2024

Brønnøysundregistrene
Postadresse: Postboks 900, 8910 Brønnøysund
Telefon: 75 00 75 00
E-post: firmapost@brreg.no Internett: www.brreg.no
Organisasjonsnummer: 974 760 673



Organisasjonsnr: 986 982 450
AASHEIM SLIPP AS

RESULTATREGNSKAP

Beløp i: NOK	Note	2023	2022
RESULTATREKNESKAP			
Inntekter			
Salgsinntekt		3 272 394	2 222 221
Sum inntekter		3 272 394	2 222 221
Kostnader			
Varekostnad		1 770 641	1 109 979
Lønnskostnad	1	655 024	341 402
Avskrivning av driftsmidler	2	149 200	147 800
Nedskrivning av varige driftsmiddel og immaterielle egedelar	2		
Annen driftskostnad	1	982 038	524 398
Sum kostnader		3 556 902	2 123 579
Driftsresultat		-284 509	98 641
Finansinntekter og finanskostnader			
Anna renteinntekt		398	671
Annen finansinntekt		7 304	6 663
Sum finansinntekter		7 702	7 334
Annan rentekostnad		13 615	19 462
Annen finanskostnad		4 640	393
Sum finanskostnader		18 255	19 854
Netto finans		-10 553	-12 520
Ordinært resultat før skattekostnad			
Skattekostnad på resultat	3	-295 062	86 121
Ordinært resultat etter skattekostnad		-64 879	18 947
Årsresultat		-230 183	67 174
Årsresultat etter minoritetsinteresser		-230 183	67 174
Totalresultat		-230 183	67 174
Overføringer og disponeringar			
Avsatt til annen egenkapital			67 174
Overført fra annen egenkapital	4	-230 183	
Sum overføringer og disponeringar		-230 183	67 174





Organisasjonsnr: 986 982 450
AASHEIM SLIPP AS

BALANSE

Beløp i: NOK	Note	2023	2022
BALANSE - EIGEDELAR			
Anleggsmiddel			
Immaterielle egedelar			
Utsett skattefordel	3		
Varige driftsmiddel			
Tomter, bygninger o.a.			
fast eiendom	2	635 400	778 600
Maskiner og anlegg	2	15 800	17 500
Skip og flytende			
installasjoner	2		
Driftsløsøre, inventar o.			
a. utstyr	2	37 828	
Sum varige driftsmiddel		689 028	796 100
Sum anleggsmiddel		689 028	796 100
Omløpsmiddel			
Varer			
Sum varer	5	489 486	584 160
Krav			
Kundefordringer	6	182 774	375 365
Andre kortsiktige			
fordringer		28 884	911
Sum krav		211 658	376 276
Bankinnskot, kontantar og liknande			
Bankinnskudd, kontanter o.			
l.	7	104 875	23 765
Sum bankinnskot,			
kontantar og liknande		104 875	23 765
Sum omløpsmiddel		806 019	984 201
SUM EIGEDELAR		1 495 047	1 780 301
BALANSE - EIGENKAPITAL OG GJELD			
Eigenkapital			
Innskoten eigenkapital			
Aksjekapital	8	100 000	100 000
Overkurs		1 000	1 000
Sum innskoten eigenkapital		101 000	101 000
Opptent eigenkapital			



Annen egenkapital	4	390 919	621 102
Sum opptent egenkapital		390 919	621 102
Sum egenkapital		491 919	722 102
Gjeld			
Langsiktig gjeld			
Utsett skatt		31 542	96 421
Sum avsetjinger for plikter	3	31 542	96 421
Anna langsiktig gjeld			
Sum langsiktig gjeld		31 542	96 421
Kortsiktig gjeld			
Gjeld til			
kredittinstitusjoner			98 157
Leverandørgjeld		245 890	163 030
Betalbar skatt	3		34 533
Skyldig offentlige avgifter		17 382	92 212
Annen kortsiktig gjeld	8	708 314	573 845
Sum kortsiktig gjeld		971 587	961 778
Sum gjeld		1 003 129	1 058 199
SUM EIGENKAPITAL OG GJELD		1 495 047	1 780 301



Organisasjonsnr: 986 982 450
AASHEIM SLIPP AS

NOTEOPPLYSNINGER - SELSKAP - alle poster oppgitt i hele tall

Note

1

Tal på årsverk i regnskapsåret

1.00

Sum Beløp

Balanseført verdi 31.12. Varige driftsmiddel Immaterielle eigned.

Konsernregnskap

Morselskapet sitt navn

Forretningskontor for morselskapet

Grunn til at dotterselskap ikke er tatt med i konsolideringa

Samla beløp - tilknytt selskap Årets Fjorårets

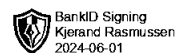
Samla beløp - føretak i samme konsern Årets Fjorårets

Samla beløp - føretak i samme konsern Årets Fjorårets

Samla beløp - felles kontrollert verksemd Årets Fjorårets

Pantstillingar Beløp

Behaldning av egne aksjar Tal på aksjar Pålydande Andel av aksjek.



Årsregnskap 2023

Aasheim Slipp AS

Resultatregnskap
Balanse
Noter til regnskapet

Org.nr.: 986 982 450



AASHEIM SLIPP AS

RESULTATREGNSKAP

DRIFTSINNEKTER OG DRIFTSKOSTNADER	Note	2023	2022
Salgsinntekt		3 272 394	2 222 221
Sum driftsinntekter		3 272 394	2 222 221
Varekostnad		1 770 641	1 109 979
Lønnskostnad	1	655 024	341 402
Avskrivning av driftsmidler	2	149 200	147 800
Annen driftskostnad	1	982 038	524 398
Sum driftskostnader		3 556 902	2 123 579
Driftsresultat		-284 509	98 641
FINANSINNEKTER OG FINANSKOSTNADER			
Annen renteinntekt		398	671
Annen finansinntekt		7 304	6 663
Annen rentekostnad		-13 615	-19 462
Annen finanskostnad		-4 640	-393
Resultat av finansposter		-10 553	-12 520
Resultat før skattekostnad		-295 062	86 121
Skattekostnad på resultat	3	-64 879	18 947
Resultat		-230 183	67 174
Årsresultat		-230 183	67 174
OVERFØRINGER			
Avsatt til annen egenkapital		0	67 174
Overført fra annen egenkapital	4	230 183	0
Sum overføringer		-230 183	67 174



AASHEIM SLIPP AS

BALANSE

EIENDELER	Note	2023	2022
ANLEGGSMIDLER			
VARIGE DRIFTSMIDLER			
Tomter, bygninger o.a. fast eiendom	2	635 400	778 600
Maskiner og anlegg	2	15 800	17 500
Driftsløsøre, inventar o.a. utstyr	2	37 828	0
Sum varige driftsmidler		689 028	796 100
Sum anleggsmidler		689 028	796 100
OMLØPSMIDLER			
Lager av varer og annen beholdning	5	489 486	584 160
FORDRINGER			
Kundefordringer	6	182 774	375 365
Andre kortsiktige fordringer		28 884	911
Sum fordringer		211 658	376 276
Bankinnskudd, kontanter o.l.	7	104 875	23 765
Sum omløpsmidler		806 019	984 201
Sum eiendeler		1 495 047	1 780 301



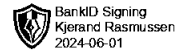
AASHEIM SLIPP AS

BALANSE

EGENKAPITAL OG GJELD	Note	2023	2022
EGENKAPITAL			
INNSKUTT EGENKAPITAL			
Aksjekapital	8	100 000	100 000
Overkurs		1 000	1 000
Sum innskutt egenkapital		101 000	101 000
OPPTJENT EGENKAPITAL			
Annen egenkapital	4	390 919	621 102
Sum opptjent egenkapital		390 919	621 102
Sum egenkapital		491 919	722 102
GJELD			
AVSETNING FOR FORPLIKTELSE			
Utsatt skatt	3	31 542	96 421
Sum avsetning for forpliktelser		31 542	96 421
ANNEN LANGSIKTIG GJELD			
KORTSIKTIG GJELD			
Gjeld til kredittinstitusjoner		0	98 157
Leverandørgjeld		245 890	163 030
Betalbar skatt	3	0	34 533
Skyldig offentlige avgifter		17 382	92 212
Annen kortsiktig gjeld	8	708 314	573 845
Sum kortsiktig gjeld		971 587	961 778
Sum gjeld		1 003 129	1 058 199
Sum egenkapital og gjeld		1 495 047	1 780 301

Stord ___ / ___ 2024
Styret i Aasheim Slipp AS

Kjerand Rasmussen
styreleder / daglig leder



REGNSKAPSPRINSIPPER

Årsregnskapet er satt opp i samsvar med regnskapsloven. Det er utarbeidet etter norske regnskapsstandarder, og standarden for små selskaper er fulgt.

DRIFTSINNETEKTER OG KOSTNADER

Inntektsføring skjer etter opptjeningsprinsippet som normalt vil være leveringstidspunktet for varer og tjenester. Kostnader medtas etter sammenstillingsprinsippet, dvs. at kostnader medtas i samme periode som tilhørende inntekter inntektsføres.

HOVEDREGEL FOR VURDERING OG KLASSIFISERING AV EIENDELER OG GJELD

Eiendeler bestemt til varig eie eller bruk er klassifisert som anleggsmidler. Andre eiendeler er klassifisert som omløpsmidler. Fordringer som skal tilbakebetales innen et år er uansett klassifisert som omløpsmidler. Ved klassifisering av kortsiktig og langsiktig gjeld er analoge kriterier lagt til grunn.

Anleggsmidler vurderes til anskaffelseskost, men nedskrives til virkelig verdi når verdifallet forventes ikke å være forbigående. Anleggsmidler med begrenset økonomisk levetid avskrives planmessig. Langsiktig gjeld balanseføres til nominelt mottatt beløp på etableringstidspunktet.

Omløpsmidler vurderes til laveste av anskaffelseskost og virkelig verdi. Kortsiktig gjeld balanseføres til nominelt mottatt beløp på etableringstidspunktet.

VARIGE DRIFTSMIDLER

Varige driftsmidler føres i balansen til anskaffelseskost, fratrukket akkumulerte av- og nedskrivninger. Ordinære avskrivninger er beregnet lineært over fastsatt avskrivningsperiode med utgangspunkt i historisk kostpris.

VARER

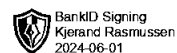
Lager av innkjøpte varer er verdsatt til laveste av anskaffelseskost etter FIFO-prinsippet og virkelig verdi. Egentilvirkede ferdigvarer og varer under tilvirkning er vurdert til variabel tilvirkningskost. Det foretas nedskrivning for påregning ukurans.

FORDRINGER

Kundefordringer og andre fordringer oppføres til pålydende etter fradrag for avsetning til forventet tap. Avsetning til tap gjøres på grunnlag av en individuell vurdering av de enkelte fordringene. I tillegg gjøres det for øvrige kundefordringer en uspesifisert avsetning for å dekke antatt tap.

SKATT

Skattekostnaden i resultatregnskapet omfatter både periodens betalbare skatt og endring i utsatt skatt. Utsatt skatt er beregnet på grunnlag av de midlertidige forskjeller som eksisterer mellom regnskapsmessige og skattemessige verdier, samt ligningsmessig underskudd til fremføring ved utgangen av regnskapsåret. Skatteøkende og skattereduserende midlertidige forskjeller som reverserer eller kan reversere i samme periode er utlignet og nettoført.



Note 1 Lønnskostnader, antall ansatte, godtgjørelser, lån til ansatte m.m.

Lønnskostnader	2023	2022
Lønninger	547 729	273 672
Arbeidsgiveravgift	87 893	41 917
Pensjonskostnader	16 596	23 613
Andre ytelser	2 806	2 200
Sum	655 024	341 402

Gjennomsnittlig antall årsverk: 1

Revisjon

Selskapet har fravalgt revisjon.

Note 2 Anleggsmidler

	Bygninger og tomter	Maskiner og anlegg	Driftsløsøre, inventar ol.	Sum
Anskaffelseskost pr. 01.01.23	1 532 219	999 934	50 150	2 582 303
+ Tilgang kjøpte driftsmidler			42 128	42 128
= Anskaffelseskost 31.12.23	1 532 219	999 934	92 278	2 624 431
Av- og nedskrivninger pr. 01.01.23	753 619	982 434	50 150	1 786 203
+ Årets ordinære avskrivninger	143 200	1 700	4 300	149 200
= Av- og nedskrivninger pr. 31.12.23	896 819	984 134	54 450	1 935 403
Bokført verdi 01.01.23	778 600	17 500	0	796 100
+ Tilgang i året			42 128	42 128
- Årets avskrivning og nedskrivning	143 200	1 700	4 300	149 200
= Bokført verdi 31.12.23	635 400	15 800	37 828	689 028
Økonomisk levetid	10 år	5-10 år	5-7 år	



Note 3 Skatt

Årets skattekostnad	2023	2022
Resultatført skatt på ordinært resultat:		
Betalbar skatt	0	34 533
Endring i utsatt skatt	-64 879	-15 586
Skattekostnad ordinært resultat	-64 879	18 947
Skattepliktig inntekt:		
Resultat før skatt	-295 062	86 121
Permanente forskjeller	157	0
Endring i midlertidige forskjeller	79 210	70 844
Skattepliktig inntekt	-215 695	156 966
Betalbar skatt i balansen:		
Betalbar skatt på årets resultat	0	34 533
Sum betalbar skatt i balansen	0	34 533

Skatteeffekten av midlertidige forskjeller og underskudd til fremføring som har gitt opphav til utsatt skatt og utsatte skattefordeler, spesifisert på typer av midlertidige forskjeller

	2023	2022	Endring
Varige driftsmidler	409 068	488 278	79 210
Fordringer	-50 000	-50 000	0
Sum	359 068	438 278	79 210
Akkumulert fremførbart underskudd	-215 695	0	215 695
Grunnlag for utsatt skatt	143 373	438 278	294 905
Utsatt skatt (22 %)	31 542	96 421	64 879

Note 4 Egenkapital

	Aksjekapital	Overkurs	Annen egenkapital	Sum egenkapital
Pr. 31.12.2022	100 000	1 000	621 102	722 102
Årets resultat			-230 183	-230 183
Pr 31.12.2023	100 000	1 000	390 919	491 919



Note 5 Varebeholdning

Varebeholdningen er vurdert til anskaffelseskost pr 31.12.2023.

Note 6 Kundefordringer

	2023	2022
Kundefordringer til pålydende	232 774	425 365
Avsetning til tap	50 000	50 000
Balanseført verdi av kundefordringer 31.12	182 774	375 365
Realiserte tap	37 203	0

Note 7 Bankinnskudd

Bundne bankinnskudd utgjør kroner 8 117 pr 31.12.2023.

Note 8 Aksjekapital og aksjonær

Selskapets aksjekapital er på kr 100 000, fordelt på 100 ordinære aksjer á kr 1 000.

Samtlige aksjer eies av Circus Rasmussen Holding AS. Styreleder eier aksjer indirekte i selskapet.