



ÅRSREGNSKAPET FOR REGNSKAPSÅRET 2022 - GENERELL INFORMASJON

Enheten

Organisasjonsnummer: 957 098 606
Organisasjonsform: Aksjeselskap
Foretaksnavn: TRITAN GROUP AS
Forretningsadresse: St.Croix gate 12A
1604 FREDRIKSTAD

Regnskapsår

Årsregnskapets periode: 01.01.2022 - 31.12.2022

Konsern

Morselskap i konsern: Nei

Regnskapsregler

Regler for små foretak benyttet: Ja
Benyttet ved utarbeidelsen av årsregnskapet til selskapet: Regnskapslovens alminnelige regler

Årsregnskapet fastsatt av kompetent organ

Bekreftet av representant for selskapet: Sigurd Løvseth
Dato for fastsettelse av årsregnskapet: 14.06.2023

Grunnlag for avgivelse

År 2022: Årsregnskapet er elektronisk innlevert
År 2021: Tall er hentet fra elektronisk innlevert årsregnskap fra 2022

Det er ikke krav til at årsregnskapet m.v. som sendes til Regnskapsregisteret er undertegnet. Kontrollen på at dette er utført ligger hos revisor/enhetens øverste organ. Sikkerheten ivaretas ved at innsender har rolle/rettighet for innsending av årsregnskapet via Altinn, og ved at det bekreftes at årsregnskapet er fastsatt av kompetent organ.

Brønnøysundregistrene, 20.06.2023



Resultatregnskap

Beløp i: NOK	Note	2022	2021
RESULTATREGNSKAP			
Kostnader			
Lønnskostnad	1		
Annen driftskostnad		11 857	9 167
Sum kostnader		11 857	9 167
Driftsresultat		-11 857	-9 167
Finansinntekter og finanskostnader			
Annen renteinntekt		2	
Annen finansinntekt		45	
Sum finansinntekter		47	
Annen rentekostnad		6	4
Annen finanskostnad			40
Sum finanskostnader		6	45
Netto finans		41	-45
Ordinært resultat før skattekostnad		-11 816	-9 212
Skattekostnad på resultat	2		
Ordinært resultat etter skattekostnad		-11 816	-9 212
Årsresultat	3	-11 816	-9 212
Årsresultat etter minoritetsinteresser		-11 816	-9 212
Totalresultat		-11 816	-9 212



Balanse

Beløp i: NOK	Note	2022	2021
BALANSE - EIENDELER			
Anleggsmidler			
Immaterielle eiendeler			
Finansielle anleggsmidler			
Lån til foretak i samme konsern	4		
Sum anleggsmidler		0	0
Omløpsmidler			
Varer			
Fordringer			
Kundefordringer	4		
Andre kortsiktige fordringer	4		
Sum fordringer	4		
Bankinnskudd, kontanter og lignende			
Bankinnskudd, kontanter o.l.		5 173	7 520
Sum bankinnskudd, kontanter og lignende		5 173	7 520
Sum omløpsmidler		5 173	7 520
SUM EIENDELER		5 173	7 520
BALANSE - EGENKAPITAL OG GJELD			
Egenkapital			
Innskutt egenkapital			
Aksjekapital	5	119 330 500	119 330 500
Beholdning av egne aksjer	5		
Sum innskutt egenkapital		119 330 500	119 330 500
Opptjent egenkapital			
Udekket tap		134 235 141	134 223 325



Balanse

Beløp i: NOK	Note	2022	2021
Sum opptjent egenkapital		-134 235 141	-134 223 325
Sum egenkapital	3	-14 904 641	-14 892 825
Gjeld			
Langsiktig gjeld			
Utsatt skatt	2		
Annen langsiktig gjeld			
Gjeld til kredittinstitusjoner	4		
Øvrig langsiktig gjeld	4	14 900 345	14 900 345
Sum annen langsiktig gjeld		14 900 345	14 900 345
Sum langsiktig gjeld		14 900 345	14 900 345
Kortsiktig gjeld			
Leverandørgjeld		9 469	
Betalbar skatt	2		
Sum kortsiktig gjeld		9 469	
Sum gjeld		14 909 814	14 900 345
SUM EGENKAPITAL OG GJELD		5 173	7 520



Brønnøysundregistrene

ÅRSREGNSKAP FOR REGNSKAPSÅRET 2022 - GENERELL INFORMASJON

Journalnummer: 2023 493406

Enheten

Organisasjonsnummer: 957 098 606
Organisasjonsform: Aksjeselskap
Foretaksnavn: TRITAN GROUP AS
Forretningsadresse: St.Croix gate 12A
1604 FREDRIKSTAD

Regnskapsår

Årsregnskapets periode: 01.01.2022 - 31.12.2022

Konsern

Morselskap i konsern: Nei

Regnskapsregler

Regler for små foretak benyttet: Ja
Benyttet ved utarbeidelsen av
årsregnskapet til selskapet: Regnskapslovens alminnelige regler

Årsregnskapet fastsatt av kompetent organ

Bekreftet av representant for selskapet: Sigurd Løvseth
Dato for fastsettelse av årsregnskapet: 14.06.2023

Revisjon

Selskapet har besluttet at årsregnskapet
ikke skal revideres: Ja
Årsregnskapet er utarbeidet av ekstern
autorisert regnskapsfører: Ja
Ekstern autorisert regnskapsfører har i
løpet av regnskapsåret bistått ved den
løpende regnskapsføringen eller utført
andre tjenester for selskapet enn å
utarbeide årsregnskapet: Ja

Grunnlag for avgivelse

År 2022: Årsregnskap er elektronisk innlevert.
År 2021: Tall er hentet fra elektronisk innlevert årsregnskap fra 2022.

Det er ikke krav til at årsregnskapet m.v. som sendes til Regnskapsregisteret er undertegnet. Kontrollen på at dette er utført ligger hos revisor/enhetens øverste organ. Sikkerheten ivaretas ved at innsender har rolle/rettighet for innsending av årsregnskapet via Altinn, og ved at det bekreftes at årsregnskapet er fastsatt av kompetent organ.

Brønnøysundregistrene, 17.06.2023

Brønnøysundregistrene
Postadresse: Postboks 900, 8910 Brønnøysund
Telefon: 75 00 75 00
E-post: firmapost@brreg.no Internett: www.brreg.no
Organisasjonsnummer: 974 760 673



Organisasjonsnr: 957 098 606
TRITAN GROUP AS

RESULTATREGNSKAP

Beløp i: NOK	Note	2022	2021
RESULTATREGNSKAP			
Kostnader			
Lønnskostnad	1		
Annen driftskostnad		11 857	9 167
Sum kostnader		11 857	9 167
Driftsresultat		-11 857	-9 167
Finansinntekter og finanskostnader			
Annen renteinntekt	2		
Annen finansinntekt		45	
Sum finansinntekter		47	
Annen rentekostnad		6	4
Annen finanskostnad			40
Sum finanskostnader		6	45
Netto finans		41	-45
Ordinært resultat før skattekostnad		-11 816	-9 212
Skattekostnad på resultat	2		
Ordinært resultat etter skattekostnad		-11 816	-9 212
Årsresultat	3	-11 816	-9 212
Årsresultat etter minoritetsinteresser		-11 816	-9 212
Totalresultat		-11 816	-9 212



Organisasjonsnr: 957 098 606
TRITAN GROUP AS

BALANSE

Beløp i: NOK **Note** **2022** **2021**

BALANSE - EIENDELER

Anleggsmidler

Innmaterielle eiendeler

Finansielle anleggsmidler

Lån til foretak i samme
konsern 4

Sum anleggsmidler 0 0

Omløpsmidler

Varer

Fordringer

Kundefordringer 4
Andre kortsiktige
fordringer 4
Sum fordringer 4

Bankinnskudd, kontanter og lignende

Bankinnskudd, kontanter o.
l. 5 173 7 520

**Sum bankinnskudd,
kontanter og lignende** 5 173 7 520

Sum omløpsmidler 5 173 7 520

SUM EIENDELER 5 173 7 520

BALANSE - EGENKAPITAL OG GJELD

Egenkapital

Innskutt egenkapital

Aksjekapital 5 119 330 500 119 330 500
Beholdning av egne aksjer 5
Sum innskutt egenkapital 119 330 500 119 330 500

Opptjent egenkapital

Udekket tap 134 235 141 134 223 325
Sum opptjent egenkapital -134 235 141 -134 223 325

Sum egenkapital 3 -14 904 641 -14 892 825

Gjeld

Langsiktig gjeld
Utsatt skatt 2



Annen langsiktig gjeld			
Gjeld til			
kredittinstitusjoner	4		
Øvrig langsiktig gjeld	4	14 900 345	14 900 345
Sum annen langsiktig gjeld		14 900 345	14 900 345
Sum langsiktig gjeld		14 900 345	14 900 345
Kortsiktig gjeld			
Leverandørgjeld		9 469	
Betalbar skatt	2		
Sum kortsiktig gjeld		9 469	
Sum gjeld		14 909 814	14 900 345
SUM EGENKAPITAL OG GJELD		5 173	7 520



Organisasjonsnr: 957 098 606
TRITAN GROUP AS

NOTEOPPLYSNINGER - SELSKAP - alle poster oppgitt i hele tall

Note
2

Antall årsverk i regnskapsåret
0.00

<u>Sum</u>	<u>Beløp</u>
<u>Balanseført verdi 31.12.</u>	<u>Varige driftsmidler Immaterielle eiend.</u>

Konsernregnskap

Morselskapet sitt navn

Forretningskontor for morselskapet

Begrunnelse for at datterselskap er utelatt fra konsolideringen

<u>Samlet beløp - tilknyttet selskap</u>	<u>Årets</u>	<u>Fjorårets</u>
--	--------------	------------------

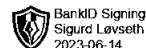
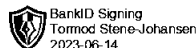

<u>Samlet beløp - foretak i samme konsern</u>	<u>Årets</u>	<u>Fjorårets</u>
---	--------------	------------------

<u>Samlet beløp - foretak i samme konsern</u>	<u>Årets</u>	<u>Fjorårets</u>
---	--------------	------------------

<u>Samlet beløp - felles kontrollert virksomhet</u>	<u>Årets</u>	<u>Fjorårets</u>
---	--------------	------------------

<u>Pantstillelse</u>	<u>Beløp</u>
----------------------	--------------

<u>Beholdning av egne aksjer</u>	<u>Antall</u>	<u>Pålydende</u>	<u>Andel av aksjek.</u>
----------------------------------	---------------	------------------	-------------------------



Årsregnskap 2022

Tritan Group AS

Resultatregnskap
Balanse
Noter til regnskapet

Org.nr.: 957 098 606



Resultatregnskap

Tritan Group AS

Driftsinntekter og driftskostnader	Note	2022	2021
Annen driftskostnad		11 857	9 167
Sum driftskostnader		11 857	9 167
Driftsresultat		-11 857	-9 167
Finansinntekter og finanskostnader			
Annen renteinntekt		2	0
Annen finansinntekt		45	0
Annen rentekostnad		6	4
Annen finanskostnad		0	40
Resultat av finansposter		41	-45
Resultat før skattekostnad		-11 816	-9 212
Skattekostnad på resultat	2	0	0
Årsunderskudd	3	-11 816	-9 212



Balanse
Tritan Group AS

Eiendeler	Note	2022	2021
Omløpsmidler			
Bankinnskudd, kontanter o.l.		5 173	7 520
Sum omløpsmidler		<u>5 173</u>	<u>7 520</u>
Sum eiendeler		<u>5 173</u>	<u>7 520</u>



Balanse

Tritan Group AS

Egenkapital og gjeld	Note	2022	2021
Innskutt egenkapital			
Aksjekapital	5	119 330 500	119 330 500
Sum innskutt egenkapital		119 330 500	119 330 500
Opptjent egenkapital			
Udekket tap		-134 235 141	-134 223 325
Sum opptjent egenkapital		-134 235 141	-134 223 325
Sum egenkapital	3	-14 904 641	-14 892 825
Gjeld			
Øvrig langsiktig gjeld	4	14 900 345	14 900 345
Sum annen langsiktig gjeld		14 900 345	14 900 345
Kortsiktig gjeld			
Leverandørgjeld		9 469	0
Sum kortsiktig gjeld		9 469	0
Sum gjeld		14 909 814	14 900 345
Sum egenkapital og gjeld		5 173	7 520

Fredrikstad, 14.06.2023
Styret i Tritan Group AS

Tormod Stene-Johansen
styreleder

Sigurd Løvseth
styremedlem/daglig leder

Annkristin Stene-Johansen
styremedlem



Regnskapsprinsipper

Årsregnskapet er satt opp i samsvar med regnskapsloven og NRS 8 - God regnskapsskikk for små foretak.

Skatt

Skattekostnaden i resultatregnskapet omfatter både periodens betalbare skatt og endring i utsatt skatt. Utsatt skatt er beregnet med 22 % på grunnlag av de midlertidige forskjeller som eksisterer mellom regnskapsmessige og skattemessige verdier, samt ligningsmessig underskudd til fremføring ved utgangen av regnskapsåret. Skatteøkende og skattereduserende midlertidige forskjeller som reverserer eller kan reverseres i samme periode er utlignet og nettoført.

Klassifisering og vurdering av omløpsmidler

Omløpsmidler og kortsiktig gjeld omfatter normalt poster som forfaller til betaling innen ett år etter balansedagen, samt poster som knytter seg til varekretsløpet. Omløpsmidler vurderes til laveste verdi av anskaffelseskost og virkelig verdi.



Note 1 Lønnskostnader

Tritan Group AS har ikke hatt lønns- eller personalkostnader i 2022 og det foreligger heller ingen slike forpliktelser.

Note 2 Skatt

Årets skattekostnad	2022	2021
Resultatført skatt på ordinært resultat:		
Betalbar skatt	0	0
Endring i utsatt skattefordel	0	0
Skattekostnad ordinært resultat	0	0
Skattepliktig inntekt:		
Resultat før skatt	-11 816	-9 212
Permanente forskjeller	0	0
Skattepliktig inntekt	-11 816	-9 212
Betalbar skatt i balansen:		
Betalbar skatt på årets resultat	0	0
Sum betalbar skatt i balansen	0	0

Skatteeffekten av midlertidige forskjeller og underskudd til fremføring som har gitt opphav til utsatt skatt og utsatte skattefordeler, spesifisert på typer av midlertidige forskjeller

	2022	2021	Endring
Akkumulert fremførbart underskudd	-13 646 418	-13 634 602	11 816
Inngår ikke i beregningen av utsatt skatt	13 646 418	13 634 602	-11 816
Utsatt skattefordel (22 %)	0	0	0

I henhold til God regnskapsskikk for små foretak balanseføres ikke utsatt skattefordel.

Note 3 Egenkapital

	Aksjekapital	Udekket tap	Sum egenkapital
Pr. 31.12.2021	119 330 500	-134 223 325	-14 892 825
Årets resultat		-11 816	-11 816
Pr 31.12.2022	119 330 500	-134 235 141	-14 904 641



Note 4 Mellomværende med selskap i samme konsern

Gjeld

Lån fra foretak i samme konsern	14 900 345	14 900 345
Sum	14 900 345	14 900 345

Langsiktig gjeld til morselskapet Marstal AS. Det er ikke avtalt tid for nedbetaling.

Note 5 Aksjonærer

Aksjekapitalen i Tritan Group AS pr. 31.12 består av:

	Antall	Pålydende	Bokført
Ordinære aksjer	238 661	500,0	119 330 500
Sum	238 661		119 330 500

Eierstruktur

De største aksjonærene i % pr. 31.12 var:

	Ordinære	Eierandel	Stemmeandel
Marstal AS	238 661	100,0	100,0