



## ÅRSREGNSKAPET FOR REGNSKAPSÅRET 2022 - GENERELL INFORMASJON

### Enheten

Organisasjonsnummer: 964 833 826  
Organisasjonsform: Aksjeselskap  
Foretaksnavn: DACAPO HOLDING AS  
Forretningsadresse: Lilleakerveien 4  
0283 OSLO

### Regnskapsår

Årsregnskapets periode: 01.01.2022 - 31.12.2022

### Konsern

Morselskap i konsern: Nei

### Regnskapsregler

Regler for små foretak benyttet: Ja  
Benyttet ved utarbeidelsen av årsregnskapet til selskapet: Regnskapslovens alminnelige regler

### Årsregnskapet fastsatt av kompetent organ

Bekreftet av representant for selskapet: Pål Stavn  
Dato for fastsettelse av årsregnskapet: 30.05.2023

### Grunnlag for avgivelse

År 2022: Årsregnskapet er elektronisk innlevert  
År 2021: Tall er hentet fra elektronisk innlevert årsregnskap fra 2022

*Det er ikke krav til at årsregnskapet m.v. som sendes til Regnskapsregisteret er undertegnet. Kontrollen på at dette er utført ligger hos revisor/enhetens øverste organ. Sikkerheten ivaretas ved at innsender har rolle/rettighet for innsending av årsregnskapet via Altinn, og ved at det bekreftes at årsregnskapet er fastsatt av kompetent organ.*

Brønnøysundregistrene, 11.07.2024



## Resultatregnskap

Beløp i: NOK	Note	2022	2021
<b>RESULTATREGNSKAP</b>			
<b>Inntekter</b>			
Sum inntekter		0	
<b>Kostnader</b>			
Annen driftskostnad	2	170 799	99 875
Sum kostnader		170 799	99 875
<b>Driftsresultat</b>		<b>-170 799</b>	<b>-99 875</b>
<b>Finansinntekter og finanskostnader</b>			
Inntekt på andre investeringer		44 765 863	33 574 397
Annen renteinntekt		94 113	32 024
Sum finansinntekter		44 859 976	33 606 421
Annen rentekostnad		85 107	153 650
Annen finanskostnad		450	854
Sum finanskostnader		85 557	154 504
<b>Netto finans</b>		<b>44 774 419</b>	<b>33 451 917</b>
<b>Ordinært resultat før skattekostnad</b>		<b>44 603 620</b>	<b>33 352 042</b>
Skattekostnad	8	259 761	172 673
<b>Ordinært resultat etter skattekostnad</b>		<b>44 343 859</b>	<b>33 179 369</b>
<b>Årsresultat</b>		<b>44 343 859</b>	<b>33 179 369</b>
<b>Overføringer og disponeringer</b>			
Ordinært utbytte		-47 000 000	-33 000 000
Overføring til/fra annen egenkapital		2 656 141	-352 042
Sum overføringer og disponeringer		-44 343 859	-33 352 042



### Balanse

Beløp i: NOK	Note	2022	2021
<b>BALANSE - EIENDELER</b>			
<b>Anleggsmidler</b>			
<b>Immaterielle eiendeler</b>			
Sum immaterielle eiendeler		0	
<b>Varige driftsmidler</b>			
Tomter, bygninger og annen fast eiendom	3	2 086 668	2 086 668
Sum varige driftsmidler		2 086 668	2 086 668
<b>Finansielle anleggsmidler</b>			
Investering i datterselskap	4		
Investeringer i aksjer og andeler	4	353 136 828	353 136 828
Sum finansielle anleggsmidler		353 136 828	353 136 828
Sum anleggsmidler		355 223 496	355 223 496
<b>Omløpsmidler</b>			
<b>Varer</b>			
<b>Fordringer</b>			
Andre fordringer	6	2 071 201	2 035 192
Sum fordringer		2 071 201	2 035 192
<b>Investeringer</b>			
Markedsbaserte aksjer	5	18 211	8 039
Sum investeringer		18 211	8 039
<b>Bankinnskudd, kontanter og lignende</b>			
Bankinnskudd, kontanter og lignende		1 660 572	787 085
Sum bankinnskudd, kontanter og lignende		1 660 572	787 085
Sum omløpsmidler		3 749 984	2 830 316
<b>SUM EIENDELER</b>		<b>358 973 480</b>	<b>358 053 812</b>



### Balanse

Beløp i: NOK	Note	2022	2021
<b>BALANSE - EGENKAPITAL OG GJELD</b>			
<b>Egenkapital</b>			
<b>Innskutt egenkapital</b>			
Aksjekapital	7	665 423	665 423
Overkurs		102 558 912	102 558 912
<b>Sum innskutt egenkapital</b>		<b>103 224 335</b>	<b>103 224 335</b>
<b>Opptjent egenkapital</b>			
Annen egenkapital	7	207 241 694	209 897 835
<b>Sum opptjent egenkapital</b>		<b>207 241 694</b>	<b>209 897 835</b>
<b>Sum egenkapital</b>		<b>310 466 029</b>	<b>313 122 170</b>
<b>Gjeld</b>			
<b>Langsiktig gjeld</b>			
<b>Annen langsiktig gjeld</b>			
Øvrig langsiktig gjeld	6	1 247 690	11 758 969
<b>Sum annen langsiktig gjeld</b>		<b>1 247 690</b>	<b>11 758 969</b>
<b>Sum langsiktig gjeld</b>		<b>1 247 690</b>	<b>11 758 969</b>
<b>Kortsiktig gjeld</b>			
Betalbar skatt	8	259 761	172 673
Annen kortsiktig gjeld		47 000 000	33 000 000
<b>Sum kortsiktig gjeld</b>		<b>47 259 761</b>	<b>33 172 673</b>
<b>Sum gjeld</b>		<b>48 507 451</b>	<b>44 931 642</b>
<b>SUM EGENKAPITAL OG GJELD</b>		<b>358 973 480</b>	<b>358 053 812</b>



## Brønnøysundregistrene

### ÅRSREGNSKAP FOR REGNSKAPSÅRET 2022 - GENERELL INFORMASJON

Journalnummer: 2023 522452

#### Enheten

Organisasjonsnummer: 964 833 826  
Organisasjonsform: Aksjeselskap  
Foretaksnavn: DACAPO HOLDING AS  
Forretningsadresse: Lilleakerveien 4  
0283 OSLO

#### Regnskapsår

Årsregnskapets periode: 01.01.2022 - 31.12.2022

#### Konsern

Morselskap i konsern: Nei

#### Regnskapsregler

Regler for små foretak benyttet: Ja  
Benyttet ved utarbeidelsen av  
årsregnskapet til selskapet: Regnskapslovens alminnelige regler

#### Årsregnskapet fastsatt av kompetent organ

Bekreftet av representant for selskapet: Pål Stavn  
Dato for fastsettelse av årsregnskapet: 30.05.2023

#### Revisjon

Årsregnskapet er utarbeidet av ekstern  
autorisert regnskapsfører: Ja  
Ekstern autorisert regnskapsfører har i  
løpet av regnskapsåret bistått ved den  
løpende regnskapsføringen eller utført  
andre tjenester for selskapet enn å  
utarbeide årsregnskapet: Ja

#### Grunnlag for avgivelse

År 2022: Årsregnskap er elektronisk innlevert.  
År 2021: Tall er hentet fra elektronisk innlevert årsregnskap fra 2022.

*Det er ikke krav til at årsregnskapet m.v. som sendes til Regnskapsregisteret er undertegnet. Kontrollen på at dette er utført ligger hos revisor/enhetens øverste organ. Sikkerheten ivaretas ved at innsender har rolle/rettighet for innsending av årsregnskapet via Altinn, og ved at det bekreftes at årsregnskapet er fastsatt av kompetent organ.*

Brønnøysundregistrene, 29.06.2023

---

Brønnøysundregistrene  
Postadresse: Postboks 900, 8910 Brønnøysund  
Telefon: 75 00 75 00  
E-post: firmapost@brreg.no Internett: www.brreg.no  
Organisasjonsnummer: 974 760 673



Organisasjonsnr: 964 833 826  
DACAPO HOLDING AS

## RESULTATREGNSKAP

Beløp i: NOK	Note	2022	2021
<b>RESULTATREGNSKAP</b>			
<b>Inntekter</b>			
Sum inntekter		0	
<b>Kostnader</b>			
Annen driftskostnad	2	170 799	99 875
Sum kostnader		170 799	99 875
<b>Driftsresultat</b>		<b>-170 799</b>	<b>-99 875</b>
<b>Finansinntekter og finanskostnader</b>			
<b>Inntekt på andre investeringer</b>			
Annen renteinntekt		94 113	32 024
Sum finansinntekter		44 859 976	33 606 421
<b>Annen rentekostnad</b>			
Annen finanskostnad		85 107	153 650
Sum finanskostnader		85 557	154 504
<b>Netto finans</b>		<b>44 774 419</b>	<b>33 451 917</b>
<b>Ordinært resultat før skattekostnad</b>			
Skattekostnad	8	259 761	172 673
<b>Ordinært resultat etter skattekostnad</b>		<b>44 343 859</b>	<b>33 179 369</b>
<b>Årsresultat</b>		<b>44 343 859</b>	<b>33 179 369</b>
<b>Overføringer og disponeringer</b>			
Ordinært utbytte		-47 000 000	-33 000 000
Overføring til/fra annen egenkapital		2 656 141	-352 042
Sum overføringer og disponeringer		-44 343 859	-33 352 042



Organisasjonsnr: 964 833 826  
DACAPO HOLDING AS

## BALANSE

**Beløp i: NOK** **Note** **2022** **2021**

### BALANSE - EIENDELER

<b>Anleggsmidler</b>			
<b>Immaterielle eiendeler</b>			
Sum immaterielle eiendeler		0	
<b>Varige driftsmidler</b>			
Tomter, bygninger og annen fast eiendom	3	2 086 668	2 086 668
Sum varige driftsmidler		2 086 668	2 086 668
<b>Finansielle anleggsmidler</b>			
Investering i datterselskap	4		
Investeringer i aksjer og andeler	4	353 136 828	353 136 828
Sum finansielle anleggsmidler		353 136 828	353 136 828
Sum anleggsmidler		355 223 496	355 223 496
<b>Omløpsmidler</b>			
<b>Varer</b>			
<b>Fordringer</b>			
Andre fordringer	6	2 071 201	2 035 192
Sum fordringer		2 071 201	2 035 192
<b>Investeringer</b>			
Markedsbaserte aksjer	5	18 211	8 039
Sum investeringer		18 211	8 039
<b>Bankinnskudd, kontanter og lignende</b>			
Bankinnskudd, kontanter og lignende		1 660 572	787 085
Sum bankinnskudd, kontanter og lignende		1 660 572	787 085
Sum omløpsmidler		3 749 984	2 830 316
<b>SUM EIENDELER</b>		<b>358 973 480</b>	<b>358 053 812</b>

### BALANSE - EGENKAPITAL OG GJELD

<b>Egenkapital</b>			
<b>Innskutt egenkapital</b>			
Aksjekapital	7	665 423	665 423
Overkurs		102 558 912	102 558 912



<b>Sum innskutt egenkapital</b>		<b>103 224 335</b>	<b>103 224 335</b>
<b>Opptjent egenkapital</b>			
Annen egenkapital	7	207 241 694	209 897 835
<b>Sum opptjent egenkapital</b>		<b>207 241 694</b>	<b>209 897 835</b>
<b>Sum egenkapital</b>		<b>310 466 029</b>	<b>313 122 170</b>
<b>Gjeld</b>			
<b>Langsiktig gjeld</b>			
Annen langsiktig gjeld			
Øvrig langsiktig gjeld	6	1 247 690	11 758 969
<b>Sum annen langsiktig gjeld</b>		<b>1 247 690</b>	<b>11 758 969</b>
<b>Sum langsiktig gjeld</b>		<b>1 247 690</b>	<b>11 758 969</b>
<b>Kortsiktig gjeld</b>			
Betalbar skatt	8	259 761	172 673
Annen kortsiktig gjeld		47 000 000	33 000 000
<b>Sum kortsiktig gjeld</b>		<b>47 259 761</b>	<b>33 172 673</b>
<b>Sum gjeld</b>		<b>48 507 451</b>	<b>44 931 642</b>
<b>SUM EGENKAPITAL OG GJELD</b>		<b>358 973 480</b>	<b>358 053 812</b>



Organisasjonsnr: 964 833 826  
DACAPO HOLDING AS

NOTEOPPLYSNINGER - SELSKAP - alle poster oppgitt i hele tall

Note  
1

**Regnskapsprinsipper**  
Årsregnskapet er satt opp etter regnskapsloven. Regnskapsreglene for små foretak er fulgt.

Note  
7

**Antall aksjer og aksjeeiere**

<u>Aksjeklasse</u>	<u>Ant. aksjer</u>	<u>Pålydende</u>	<u>Bokført verdi</u>
A-aksjer	68210.00	1.00	68210.00
B-aksjer	34105.00	1.00	34105.00
C-aksjer	563108.00	1.00	563108.00

<u>Aksjeeiere - fritekst</u>	<u>Antall</u>	<u>Eierandel</u>	<u>Aksjeklasse</u>
EIDSIVA HOLDING AS	68210.00	10.25%	A-aksjer
EIDSIVA HOLDING AS	34105.00	5.13%	B-aksjer
EIDSIVA HOLDING AS	5027.00	0.76%	C-aksjer
JJH INVEST AS	186027.00	27.95%	C-aksjer
LJH INVEST I AS	186027.00	27.95%	C-aksjer
CSH INVEST I AS	186027.00	27.96%	C-aksjer

<u>Sum</u>	<u>Sum antall</u>	<u>Sum eierandel</u>
	665423.00	100.00%

Note

**Antall årsverk i regnskapsåret**

Virksomheten har hatt følgende antall årsverk:  
0.00

Note

**Lån og sikkerhetsstillelse til ledende personer og aksjeeiere**

Er det gitt lån eller sikkerhetsstillelse til ledende personer: Nei

<u>Omløpsmidler</u>	<u>Startdato</u>	<u>Sluttdato</u>	<u>Endring</u>
---------------------	------------------	------------------	----------------



Skattemessig fremf.undersk. Startdato Sluttdato Endring

Kortsiktig gjeld Startdato Sluttdato Endring



## DACAPO HOLDING AS

### RESULTATREGNSKAP, 1/1-31/12

		2022	2021
		NOK	NOK
<b><u>Driftsinntekter/-kostnader</u></b>	Note		
Administrasjonskostnader	2	-170 799	-99 875
<b>Driftsresultat</b>		<u>-170 799</u>	<u>-99 875</u>
<b><u>Finansinntekter/-kostnader</u></b>			
Renteinntekter		94 113	32 024
Utbytte		44 765 863	33 574 397
Rentekostnader		-85 107	-153 650
Andre finanskostnader		-450	-854
<b>Sum finansposter</b>		<u>44 774 419</u>	<u>33 451 917</u>
<b>Resultat før skattekostnad</b>		44 603 620	33 352 042
Skattekostnad	8	-259 761	-172 673
<b>Periodens resultat</b>		<u>44 343 859</u>	<u>33 179 369</u>
<b><u>Overføringer og disposisjoner</u></b>			
Avsatt utbytte		-47 000 000	-33 000 000
Overført (til)/fra annen egenkapital		2 656 141	-179 369
		<u>-44 343 859</u>	<u>-33 179 369</u>





## DACAPO HOLDING AS


### BALANSE, 31. DESEMBER

EIENDELER		2022	2021
<u>Anleggsmidler</u>		NOK	NOK
<b>Varige driftsmidler</b>			
Andre anleggsmidler	3	2 086 668	2 086 668
<b>Finansielle anleggsmidler</b>			
Aksjer og andeler	4	<u>353 136 828</u>	<u>353 136 828</u>
<b>Sum anleggsmidler</b>		<u>355 223 496</u>	<u>355 223 496</u>
<b>Omløpsmidler</b>			
Aksjer og andeler	5	18 211	8 039
Andre fordringer	6	2 071 201	2 035 192
Bankinnskudd		<u>1 660 572</u>	<u>787 085</u>
<b>Sum omløpsmidler</b>		<u>3 749 984</u>	<u>2 830 316</u>
<b>Sum eiendeler</b>		<u>358 973 480</u>	<u>358 053 812</u>
<b>EGENKAPITAL OG GJELD</b>			
<u>Innskutt egenkapital</u>			
Aksjekapital ( 665 423 aksjer á NOK 1)	7	665 423	665 423
Overkurs		<u>102 558 912</u>	<u>102 558 912</u>
<b>Sum innskutt egenkapital</b>		<u>103 224 335</u>	<u>103 224 335</u>
<u>Opptjent egenkapital</u>			
Annen egenkapital	7	<u>207 241 694</u>	<u>209 897 835</u>
<b>Sum egenkapital</b>		<u>310 466 029</u>	<u>313 122 170</u>
<u>Langsiktig gjeld</u>			
Gjeld til aksjonærer	6	0	10 527 554
Annen langsiktig gjeld	6	<u>1 247 690</u>	<u>1 231 415</u>
<b>Sum langsiktig gjeld</b>		<u>1 247 690</u>	<u>11 758 969</u>
<u>Kortsiktig gjeld</u>			
Betalbar skatt	8	259 761	172 673
Annen kortsiktig gjeld		<u>47 000 000</u>	<u>33 000 000</u>
<b>Sum kortsiktig gjeld</b>		<u>47 259 761</u>	<u>33 172 673</u>
<b>Sum gjeld og egenkapital</b>		<u>358 973 480</u>	<u>358 053 812</u>

Oslo 30. mai 2023

  
Line C. J. H. Brække  
Styremedlem

  
Jørgen G. Hegre  
Styrets leder

  
Camilla S. J. H. Haldal  
Styremedlem



Dacapo Holding AS

Noter til årsoppgjøret for 2022

## Note 1. Regnskapsprinsipper

Årsregnskapet er satt opp i samsvar med regnskapsloven og god regnskapsskikk for små foretak.

### **Skatt**

Skattekostnaden i resultatregnskapet omfatter både periodens betalbare skatt og endring i utsatt skatt. Utsatt skatt er beregnet med 22% på grunnlag av de midlertidige forskjeller som eksisterer mellom regnskapsmessige og skattemessige verdier, samt ligningsmessig underskudd til fremføring ved utgangen av regnskapsåret. Skatteøkende og skattereduserende midlertidige forskjeller som reverseres eller kan reverseres i samme periode er utlignet og nettoført.

### **Klassifisering og vurdering av balanseposter.**

Anleggsmidler omfatter eiendeler bestemt til varig eie og bruk. Anleggsmidler er vurdert til anskaffelseskost. Varige driftsmidler balanseføres og avskrives over driftsmiddelets økonomiske levetid. Varige driftsmidler nedskrives til virkelig verdi ved verdifall som forventes ikke å være forbigående. Virkelig verdi er det høyeste av netto salgsverdi og verdi i bruk. Verdi i bruk er nåverdi av fremtidige kontantstrømmer knyttet til eiendelen. Nedskrivningen reverseres når grunnlaget for nedskrivningen ikke lenger er til stede.

Omløpsmidler og kortsiktig gjeld omfatter normalt poster som forfaller til betaling innen et år etter balansedagen, samt poster som knytter seg til varekretsløpet. Omløpsmidler vurderes til laveste verdi av anskaffelseskost og antatt virkelig verdi.

### **Investering i tilknyttet selskaper**

Investering i tilknyttet selskaper er vurdert etter kostmetoden.

### **Markedsbaserte aksjer og andeler**

Aksjer og andeler som er børsnotert eller på annen måte vurderes som lett omsettelige er vurdert som en portefølje til balansedagens verdi.

### **Fordringer**

Kundefordringer og andre fordringer oppføres til pålydende etter fradrag for avsetning til forventet tap. Avsetning til tap gjøres på grunnlag av en individuell vurdering av de enkelte fordringene.

## Note 2. Administrasjonskostnader

	2022	2021
Forretningsførerhonorar	55 500	68 000
Revisjonshonorar	34 250	31 875
Advokathonorar	80 250	0
Andre administrasjonskostnader	799	0
Sum administrasjonskostnader	<u>170 799</u>	<u>99 875</u>
Revisjonshonorar, inkl mva	34 250	31 875
Revisjon, bistand, inkl mva	<u>0</u>	<u>0</u>
	<u>34 250</u>	<u>31 875</u>

Honorarene er inkl. mva. Selskapet har ingen ansatte. Det er ikke utbetalt honorar til daglig leder eller styret.



### Note 3. Andre anleggsmidler

	<u>Tomt</u>
Kostpris pr.1/1	2 086 668
Tilgang i året	0
Avgang i året	0
Kostpris pr.31/12	<u>2 086 668</u>
Ord.avskr.pr.1/1	0
Årets avskrivning <i>Avskrivningssats 0%</i>	0
Avgang ved salg	0
Ord.avskr.pr.31/12	<u>0</u>
Bokført verdi pr.31/12	<u>2 086 668</u>
Avskrivningssats	0%

### Note 4. Finansielle anleggsmidler

	Antall	Kostpris	Bokført verdi
Aksjer i tilknyttet selskap			
Agra Holding AS	1 392 405	353 136 828	353 136 828

Dacapo Holding AS eier 40% av Agra Holding AS. Konsernregnskapet til Agra Holding AS for 2022 viser en omsetning på NOK 4.650 mill, et resultat før skatt på NOK 344 mill og en EK på NOK 2.995 mill.

### Note 5. Aksjer

	2022	2021
FSN Capital III Ltd.	8 039	8 039
Summa Equity Fund III AB	<u>10 172</u>	<u>0</u>
	<u>18 211</u>	<u>8 039</u>

Gjenstående innskuddsforpliktelse i Summa Equity Fund III AB er på EUR 499 018.

### Note 6. Nærstående parter

	2022	2021
Fordring på samarbeidende selskap	2 071 201	2 035 192
Gjeld til aksjonærer	0	10 527 554
Gjeld til andre nærstående	1 247 690	123 415

*Alle mellomværende er renteberegnet.*

### Note 7. Egenkapital

	Aksjekapital	Overkurs	Annen EK	Sum EK
Egenkapital 01.01	665 423	102 558 912	209 897 835	313 122 170
Avsatt utbytte	0	0	-47 000 000	-47 000 000
Årets resultat	0	0	44 343 859	44 343 859
Egenkapital 31.12	<u>665 423</u>	<u>102 558 912</u>	<u>207 241 694</u>	<u>310 466 029</u>

Aksjekapitalen på NOK 665 423 er fordelt på 665 423 aksjer a NOK 1,00.



Aksjonærer		Aksjer	Eierandel
Eidsiva Holding	A aksjer	68 210	10,25 %
Eidsiva Holding	B aksjer	34 105	5,13 %
Eidsiva Holding	C aksjer	5 027	0,76 %
JJH Invest AS	C aksjer	186 027	27,96 %
LJH Invest I AS	C aksjer	186 027	27,96 %
CSH Invest I AS	C aksjer	186 027	27,96 %
		<u>665 423</u>	<u>100,00 %</u>

## Note 8. Skatter

	2022	2021
Regnskapsmessig resultat før skatter	44 603 620	33 352 042
Aksjeutbytte	-44 765 863	-33 574 397
3% av skattefrie inntekter etter fritaksmetoden	1 342 976	1 007 232
Overført/-benyttet fremførbart underskudd	0	0
Årets skattegrunnlag	<u>1 180 733</u>	<u>784 877</u>
Betalbar skatt 22%	<u>259 761</u>	<u>172 673</u>

## Utsatt skatt

Det er beregnet utsatt skatt av midlertidige forskjeller knyttet til:

	2022	2021	Endring
Finansinvesteringer	0	0	0
Fremførbart underskudd fra innfusjonert selskap	0	0	0
Skattegrunnlag	<u>0</u>	<u>0</u>	<u>0</u>
Utsatt skatt/-skattefordel 22%	<u>0</u>	<u>0</u>	<u>0</u>

## Skattekostnad

Betalbar skatt	259 761	172 673
Endring utsatt skatt	0	0
Sum skattekostnad	<u>259 761</u>	<u>172 673</u>



Til generalforsamlingen i Dacapo Holding AS

## Uavhengig revisors beretning

### Konklusjon

Vi har revidert Dacapo Holding AS' årsregnskap som viser et overskudd på kr 44.343.859. Årsregnskapet består av balanse per 31. desember 2022, resultatregnskap for regnskapsåret avsluttet per denne datoen og noter til årsregnskapet, herunder et sammendrag av viktige regnskapsprinsipper.

Etter vår mening

- oppfyller årsregnskapet gjeldende lovkrav, og
- gir årsregnskapet et rettviseende bilde av selskapets finansielle stilling per 31. desember 2022, og av dets resultater for regnskapsåret avsluttet per denne datoen i samsvar med regnskapslovens regler og god regnskapsskikk i Norge.

### Grunnlag for konklusjonen

Vi har gjennomført revisjonen i samsvar med de internasjonale revisjonsstandardene International Standards on Auditing (ISA-ene). Våre oppgaver og plikter i henhold til disse standardene er beskrevet nedenfor under *Revisors oppgaver og plikter ved revisjonen av årsregnskapet*. Vi er uavhengige av selskapet slik det kreves i lov, forskrift og International Code of Ethics for Professional Accountants (inkludert internasjonale uavhengighetsstandarder) utstedt av the International Ethics Standards Board for Accountants (IESBA-reglene), og vi har overholdt våre øvrige etiske forpliktelser i samsvar med disse kravene. Innhentet revisjonsbevis er etter vår vurdering tilstrekkelig og hensiktsmessig som grunnlag for vår konklusjon.

### Styrets og daglig leders ansvar for årsregnskapet

Styret og daglig leder (ledelsen) er ansvarlige for å utarbeide årsregnskapet og for at det gir et rettviseende bilde i samsvar med regnskapslovens regler og god regnskapsskikk i Norge. Ledelsen er også ansvarlig for slik internkontroll som den finner nødvendig for å kunne utarbeide et årsregnskap som ikke inneholder vesentlig feilinformasjon, verken som følge av misligheter eller utilsiktede feil.

Ved utarbeidelsen av årsregnskapet må ledelsen ta standpunkt til selskapets evne til fortsatt drift og opplyse om forhold av betydning for fortsatt drift. Forutsetningen om fortsatt drift skal legges til grunn for årsregnskapet så lenge det ikke er sannsynlig at virksomheten vil bli avviklet.

Revisjonsfirmaet Flattum & Co AS  
Adresse: Postboks 62 Sentrum, 0101 Oslo  
Organisasjonsnummer/revisornummer:  
Foretaksregisteret NO 894934352 MVA

E-mail: post@flattum.no  
Web: www.flattum.no  
Medlemskap: Den norske Revisorforening  
Norges Autoriserte Regnskapsføreres Forening

Telefon: +47 22 98 21 20  
Internasjonal forbindelse:  
  
INDEPENDENT MEMBER



*Revisors oppgaver og plikter ved revisjonen av årsregnskapet*

Vårt mål er å oppnå betryggende sikkerhet for at årsregnskapet som helhet ikke inneholder vesentlig feilinformasjon, verken som følge av misligheter eller utilsiktede feil, og å avgi en revisjonsberetning som inneholder vår konklusjon. Betryggende sikkerhet er en høy grad av sikkerhet, men ingen garanti for at en revisjon utført i samsvar med ISA-ene, alltid vil avdekke vesentlig feilinformasjon som eksisterer. Feilinformasjon kan oppstå som følge av misligheter eller utilsiktede feil. Feilinformasjon blir vurdert som vesentlig dersom den enkeltvis eller samlet med rimelighet kan forventes å påvirke økonomiske beslutninger som brukerne foretar basert på årsregnskapet.

For videre beskrivelse av revisors oppgaver og plikter vises det til:  
<https://revisorforeningen.no/revisjonsberetninger>

Oslo, 30. mai 2023  
Revisjonsfirmaet Flattum & Co AS

  
Sven Flattum  
Statsautorisert revisor