



## ÅRSREGNSKAPET FOR REGNSKAPSÅRET 2020 - GENERELL INFORMASJON

### Enheten

Organisasjonsnummer: 928 938 387  
Organisasjonsform: Aksjeselskap  
Foretaksnavn: SOTRA GRUPPEN AS  
Forretningsadresse: 5363 ÅGOTNES

### Regnskapsår

Årsregnskapets periode: 01.01.2020 - 31.12.2020

### Konsern

Morselskap i konsern: Ja  
Konsernregnskap lagt ved: Ja

### Regnskapsregler

Regler for små foretak benyttet: Nei  
Benyttet ved utarbeidelsen av årsregnskapet til selskapet: Regnskapslovens alminnelige regler  
Benyttet ved utarbeidelsen av årsregnskapet til konsernet: Regnskapslovens alminnelige regler

### Årsregnskapet fastsatt av kompetent organ

Bekreftet av representant for selskapet: Bjarte Andre Misje  
Dato for fastsettelse av årsregnskapet: 24.06.2021

### Grunnlag for avgivelse

År 2020: Årsregnskapet er elektronisk innlevert  
År 2019: Tall er hentet fra elektronisk innlevert årsregnskap fra 2020

*Det er ikke krav til at årsregnskapet m.v. som sendes til Regnskapsregisteret er undertegnet. Kontrollen på at dette er utført ligger hos revisor/enhetens øverste organ. Sikkerheten ivaretas ved at innsender har rolle/rettighet for innsending av årsregnskapet via Altinn, og ved at det bekreftes at årsregnskapet er fastsatt av kompetent organ.*

Brønnøysundregistrene, 31.07.2022



## Resultatregnskap

Beløp i: NOK	Note	2020	2019
<b>RESULTATREGNSKAP</b>			
<b>Inntekter</b>			
Salgsinntekt	5,6	11 523 712	11 188 499
<b>Sum inntekter</b>		<b>11 523 712</b>	<b>11 188 499</b>
<b>Kostnader</b>			
Lønnskostnad	8,9	4 386 376	4 304 385
Avskrivning	10	1 591 600	1 636 256
Annen driftskostnad		3 637 670	3 584 500
<b>Sum kostnader</b>		<b>9 615 646</b>	<b>9 525 141</b>
<b>Driftsresultat</b>		<b>1 908 066</b>	<b>1 663 358</b>
<b>Finansinntekter og finanskostnader</b>			
Inntekt på investering i datterselskap og tilknyttet selskap		2 055 485	8 000 000
Annen finansinntekt	3	-13 280	300
<b>Sum finansinntekter</b>		<b>2 042 205</b>	<b>8 000 300</b>
Annen finanskostnad	3	506 662	722 480
<b>Sum finanskostnader</b>		<b>506 662</b>	<b>722 480</b>
<b>Netto finans</b>		<b>1 535 543</b>	<b>7 277 820</b>
<b>Ordinært resultat før skattekostnad</b>		<b>3 443 609</b>	<b>8 941 178</b>
Skattekostnad på ordinært resultat	13	432 720	1 967 002
<b>Ordinært resultat etter skattekostnad</b>		<b>3 010 889</b>	<b>6 974 176</b>
<b>Årsresultat</b>		<b>3 010 889</b>	<b>6 974 176</b>
<b>Overføringer og disponeringer</b>			
Ordinært utbytte		-2 500 000	-4 000 000
Overføring til/fra annen egenkapital		-510 889	-2 974 176
<b>Sum overføringer og disponeringer</b>		<b>-3 010 889</b>	<b>-6 974 176</b>



## Balanse

Beløp i: NOK	Note	2020	2019
<b>BALANSE - EIENDELER</b>			
<b>Anleggsmidler</b>			
<b>Immaterielle eiendeler</b>			
Sum immaterielle eiendeler		0	
<b>Varige driftsmidler</b>			
Tomter, bygninger og annen fast eiendom	10	30 138 447	31 662 422
Driftsløsøre, inventar, verktøy, kontormaskiner	10	91 452	141 983
Sum varige driftsmidler		30 229 899	31 804 405
<b>Finansielle anleggsmidler</b>			
Investering i datterselskap	12	12 596 589	12 596 589
Lån til foretak i samme konsern	12		
Investeringer i aksjer og andeler		10 077	10 077
Sum finansielle anleggsmidler		12 606 666	12 606 666
Sum anleggsmidler		42 836 565	44 411 071
<b>Omløpsmidler</b>			
<b>Varer</b>			
<b>Fordringer</b>			
Kundefordringer	4,12	1 989 406	2 205 379
Andre fordringer	4,12	373 408	292 386
Konsernfordringer	4,12	2 055 485	8 000 026
Sum fordringer		4 418 299	10 497 791
<b>Bankinnskudd, kontanter og lignende</b>			
Bankinnskudd, kontanter og lignende	2	168 591	156 552
Sum bankinnskudd, kontanter og lignende		168 591	156 552
Sum omløpsmidler		4 586 890	10 654 343
<b>SUM EIENDELER</b>		<b>47 423 455</b>	<b>55 065 414</b>



## Balanse

Beløp i: NOK	Note	2020	2019
<b>BALANSE - EGENKAPITAL OG GJELD</b>			
<b>Egenkapital</b>			
<b>Innskutt egenkapital</b>			
Aksjekapital	15,16	2 700 000	2 700 000
Overkurs	15	197 500	197 500
<b>Sum innskutt egenkapital</b>		<b>2 897 500</b>	<b>2 897 500</b>
<b>Opptjent egenkapital</b>			
Annen egenkapital	15	23 574 282	23 063 393
<b>Sum opptjent egenkapital</b>		<b>23 574 282</b>	<b>23 063 393</b>
<b>Sum egenkapital</b>		<b>26 471 782</b>	<b>25 960 893</b>
<b>Gjeld</b>			
<b>Langsiktig gjeld</b>			
Utsatt skatt	14	686 673	735 608
<b>Sum avsetninger for forpliktelser</b>		<b>686 673</b>	<b>735 608</b>
<b>Annen langsiktig gjeld</b>			
Gjeld til kredittinstitusjoner	13	15 866 675	17 226 674
<b>Sum annen langsiktig gjeld</b>		<b>15 866 675</b>	<b>17 226 674</b>
<b>Sum langsiktig gjeld</b>		<b>16 553 348</b>	<b>17 962 282</b>
<b>Kortsiktig gjeld</b>			
Gjeld til kredittinstitusjoner	13	315 834	3 380 449
Leverandørgjeld		296 504	341 837
Betalbar skatt	14	481 655	1 998 206
Skyldige offentlige avgifter		279 689	259 527
Utbytte		2 500 000	4 000 000
Kortsiktig konserngjeld	12		
Annen kortsiktig gjeld		524 643	1 162 220
<b>Sum kortsiktig gjeld</b>		<b>4 398 325</b>	<b>11 142 239</b>
<b>Sum gjeld</b>		<b>20 951 673</b>	<b>29 104 521</b>
<b>SUM EGENKAPITAL OG GJELD</b>		<b>47 423 455</b>	<b>55 065 414</b>

**Konsernets resultatregnskap**

<b>Beløp i: NOK</b>	<b>Note</b>	<b>2020</b>	<b>2019</b>
<b>RESULTATREGNSKAP</b>			
<b>Inntekter</b>			
Salgsinntekt	5,6	139 974 485	172 043 893
Annen driftsinntekt		963 011	312 951
<b>Sum inntekter</b>		<b>140 937 496</b>	<b>172 356 844</b>
<b>Kostnader</b>			
Varekostnad		69 614 363	84 018 979
Lønnskostnad	8,9	42 620 784	43 027 124
Avskrivning	10	3 425 120	3 766 502
Annen driftskostnad		15 483 985	15 154 600
<b>Sum kostnader</b>		<b>131 144 252</b>	<b>145 967 205</b>
<b>Driftsresultat</b>		<b>9 793 244</b>	<b>26 389 639</b>
<b>Finansinntekter og finanskostnader</b>			
Annen finansinntekt	3	5 830 602	4 887 758
<b>Sum finansinntekter</b>		<b>5 830 602</b>	<b>4 887 758</b>
Annen finanskostnad	3	7 519 223	9 094 571
<b>Sum finanskostnader</b>		<b>7 519 223</b>	<b>9 094 571</b>
<b>Netto finans</b>		<b>-1 688 621</b>	<b>-4 206 813</b>
<b>Ordinært resultat før skattekostnad</b>		<b>8 104 623</b>	<b>22 182 826</b>
Skattekostnad på ordinært resultat	14	1 778 518	4 939 768
<b>Ordinært resultat etter skattekostnad</b>		<b>6 326 105</b>	<b>17 243 058</b>
<b>Årsresultat</b>		<b>6 326 105</b>	<b>17 243 058</b>
<b>Overføringer og disponeringer</b>			
Ordinært utbytte		-2 500 000	-4 000 000
Overføring til/fra annen egenkapital		-3 826 105	-13 243 058
<b>Sum overføringer og disponeringer</b>		<b>-6 326 105</b>	<b>-17 243 058</b>



## Konsernets balanse

Beløp i: NOK	Note	2020	2019
<b>BALANSE - EIENDELER</b>			
<b>Anleggsmidler</b>			
<b>Immaterielle eiendeler</b>			
Konsesjoner, patenter, lisenser, varemerker o.l.	11	310 021	
<b>Sum immaterielle eiendeler</b>		<b>310 021</b>	
<b>Varige driftsmidler</b>			
Tomter, bygninger og annen fast eiendom	10	45 273 830	46 959 944
Maskiner og anlegg	10	1 727 682	2 468 193
Driftsløsøre, inventar, verktøy, kontormaskiner	10	2 935 226	2 616 767
<b>Sum varige driftsmidler</b>		<b>49 936 738</b>	<b>52 044 904</b>
<b>Finansielle anleggsmidler</b>			
Investeringer i aksjer og andeler		10 077	10 077
Andre fordringer	12	80 315	80 315
<b>Sum finansielle anleggsmidler</b>		<b>90 392</b>	<b>90 392</b>
<b>Sum anleggsmidler</b>		<b>50 337 151</b>	<b>52 135 296</b>
<b>Omløpsmidler</b>			
<b>Varer</b>			
Varer	7	120 092 871	121 838 738
<b>Sum varer</b>		<b>120 092 871</b>	<b>121 838 738</b>
<b>Fordringer</b>			
Kundefordringer	4,12	29 284 340	43 863 538
Andre fordringer	4,12	2 461 643	2 660 138
<b>Sum fordringer</b>		<b>31 745 983</b>	<b>46 523 676</b>
<b>Bankinnskudd, kontanter og lignende</b>			
Bankinnskudd, kontanter og lignende	2	15 920 187	13 947 699
<b>Sum bankinnskudd, kontanter og lignende</b>		<b>15 920 187</b>	<b>13 947 699</b>
<b>Sum omløpsmidler</b>		<b>167 759 041</b>	<b>182 310 113</b>
<b>SUM EIENDELER</b>		<b>218 096 192</b>	<b>234 445 409</b>



### Konsernets balanse

Beløp i: NOK	Note	2020	2019
<b>BALANSE - EGENKAPITAL OG GJELD</b>			
<b>Egenkapital</b>			
<b>Innskutt egenkapital</b>			
Aksjekapital	15,16	2 700 000	2 700 000
Overkurs	15	197 500	197 500
<b>Sum innskutt egenkapital</b>		<b>2 897 500</b>	<b>2 897 500</b>
<b>Opptjent egenkapital</b>			
Annen egenkapital	15	124 290 299	120 525 347
<b>Sum opptjent egenkapital</b>		<b>124 290 299</b>	<b>120 525 347</b>
<b>Sum egenkapital</b>		<b>127 187 799</b>	<b>123 422 847</b>
<b>Gjeld</b>			
<b>Langsiktig gjeld</b>			
Utsatt skatt	14	419 704	483 358
<b>Sum avsetninger for forpliktelser</b>		<b>419 704</b>	<b>483 358</b>
<b>Annen langsiktig gjeld</b>			
Gjeld til kredittinstitusjoner	13	41 617 356	40 672 872
Ansvarlig lånekapital	13	1 271 153	1 841 498
<b>Sum annen langsiktig gjeld</b>		<b>42 888 509</b>	<b>42 514 370</b>
<b>Sum langsiktig gjeld</b>		<b>43 308 213</b>	<b>42 997 728</b>
<b>Kortsiktig gjeld</b>			
Gjeld til kredittinstitusjoner	13	25 203 347	32 294 040
Leverandørgjeld		6 971 922	12 430 684
Betalbar skatt	14	2 219 960	4 935 177
Skyldige offentlige avgifter		4 540 256	4 239 036
Utbytte		2 500 000	4 000 000
Annen kortsiktig gjeld		6 164 695	10 125 897
<b>Sum kortsiktig gjeld</b>		<b>47 600 180</b>	<b>68 024 834</b>
<b>Sum gjeld</b>		<b>90 908 393</b>	<b>111 022 562</b>



## Konsernets balanse

<b>Beløp i: NOK</b>	<b>Note</b>	<b>2020</b>	<b>2019</b>
<b>SUM EGENKAPITAL OG GJELD</b>		<b>218 096 192</b>	<b>234 445 409</b>



## Sotra Gruppen AS

Org. nr. 928938387

<b>Kontantstrømoppstilling</b>	<b>2020</b>	<b>2019</b>
<b>Kontantstrømmer fra operasjonelle aktiviteter</b>		
Resultat før skattekostnad	3 443 609	8 941 178
Periodens betalte skatter	1 998 206	186 367
Ordinære avskrivninger	1 591 600	1 636 256
Endring i kundefordringer	10 000	-355 106
Endring i leverandørgjeld	-45 333	-223 943
Endring i andre tidsavgrensingsposter	0	-6 793 112
<b>Netto kontantstrøm fra operasjonelle aktiviteter</b>	<b>3 001 670</b>	<b>3 018 906</b>
<b>Kontantstrømmer fra investeringsaktiviteter</b>		
Utbetalinger ved kjøp av varige driftsmidler	0	367 912
<b>Netto kontantstrøm fra investeringsaktiviteter</b>	<b>0</b>	<b>-367 912</b>
<b>Kontantstrømmer fra finansieringsaktiviteter</b>		
Utbetalinger ved nedbetaling av langsiktig gjeld	0	1 813 332
Netto endring i kassekreditt	-3 064 615	1 602 936
Utdeling til aksjonærer	4 000 000	3 000 000
Innbetalinger av konsernbidrag	0	556 736
<b>Netto kontantstrøm fra finansieringsaktiviteter</b>	<b>-7 064 615</b>	<b>-2 653 660</b>
Netto endring i kontanter og kontantekvivalenter	-4 062 945	-2 666
<b>Beholdning av kontanter og kontantekvivalenter 1.1</b>	<b>156 552</b>	<b>159 217</b>
<b>Beholdning av kontanter og kontantekvivalenter 31.12</b>	<b>-3 906 393</b>	<b>156 551</b>

### Tilleggsopplysninger

Kontanter og kontantekvivalenter består av kontanter, bank og postgiro.



## Sotra Gruppen AS

Org. nr. 928938387

### Konsern

#### Kontantstrømoppstilling

	2020	2019
<b>Kontantstrømmer fra operasjonelle aktiviteter</b>		
Resultat før skattekostnad	3 443 609	22 182 826
Periodens betalte skatter	1 998 206	1 561 984
Ordinære avskrivninger	1 591 600	3 764 714
Endring i varelager, kundefordringer og leverandørgjeld	0	-16 000 549
Endring i kundefordringer	10 000	0
Endring i leverandørgjeld	-45 333	0
Endring i andre tidsavgrensingsposter	0	-1 298 685
<b>Netto kontantstrøm fra operasjonelle aktiviteter</b>	<b>3 001 670</b>	<b>7 086 322</b>
<b>Kontantstrømmer fra investeringsaktiviteter</b>		
Utbetalinger ved kjøp av varige driftsmidler	0	3 201 160
<b>Netto kontantstrøm fra investeringsaktiviteter</b>	<b>0</b>	<b>-3 201 160</b>
<b>Kontantstrømmer fra finansieringsaktiviteter</b>		
Innbetalinger ved opptak av ny langsiktig gjeld	0	1 377 339
Utbetalinger ved nedbetaling av langsiktig gjeld	0	10 343 837
Netto endring i kassekreditt	-3 064 615	-19 066 135
Innbetalinger av egenkapital	0	-49
Utdeling til aksjonærer	4 000 000	3 000 000
<b>Netto kontantstrøm fra finansieringsaktiviteter</b>	<b>-7 064 615</b>	<b>-31 032 682</b>
Netto endring i kontanter og kontantekvivalenter	-4 062 945	-27 147 520
<b>Beholdning av kontanter og kontantekvivalenter 1.1</b>	<b>156 552</b>	<b>41 095 219</b>
<b>Beholdning av kontanter og kontantekvivalenter 31.12</b>	<b>-3 906 393</b>	<b>13 947 699</b>

#### Tilleggsopplysninger

Kontanter og kontantekvivalenter består av kontanter, bank og postgiro.



Årsberetning 2020, Sotra Gruppen AS

## ÅRSBERETNING 2020

FOR

SOTRA GRUPPEN AS

### **Virksomhetens art og hvor den drives**

Selskapet formål er eie og drift av fast eiendom, yte tjenester til andre selskap, samt eie aksjer i andre selskap. Selskapets forretningsadresse er i Øygarden kommune.

### **Eierforhold**

Sotra Gruppen AS har en aksjekapital på kr 2 700 000,- og selskapet eies av 5 aksjonærer.

### **Sotra Gruppen AS eier;**

Sotra Anchor & Chain AS; eierandel 100 %

Selskapet driver med handel av anker, kjetting og relaterte produkter lokalt og internasjonalt. Selskapets forretningsadresse er i Øygarden kommune

Sotra Contracting AS-SOCON; eierandel 100 %

Selskapet forestår mekanisk verkstedsdrift og tjenester for annen industri. Selskapets forretningsadresse er i Øygarden kommune.

SOCON - Norheimsund Sveis AS; eierandel 100 %

Selskapet forestår mekanisk verkstedsdrift og tjenester for annen industri. Selskapets forretningsadresse er i Kvam kommune.

Norheimsund Eiendom AS; eierandel 100 %

Selskapet formål er eie og drift av fast eiendom, yte tjenester til andre selskap, samt eie aksjer i andre selskap. Selskapets forretningsadresse er i Øygarden kommune.

### **Fortsatt drift**

Forutsetningen for fortsatt drift er tilstede, og årsregnskapet for 2020 er satt opp under den forutsetningen. Til grunn for antagelsen ligger resultatprognoser for år 2021 og konsernets langsiktige strategiske prognoser for årene fremover. Konsernet er i en sunn økonomisk og finansiell stilling.

### **Arbeidsmiljø og likestilling**

#### Morselskap

Selskapet har 5 ansatte, hvorav 4 i fulltidsstilling. Det totale sykefravær siste år har vært 26 dager. Dette utgjør 2,6% av den totale arbeidstid i året. Forrige år var det totale sykefravær 6,5% av den totale arbeidstiden. Det har ikke vært registrert fraværsskade knyttet til den forretningsmessige driften i 2020. Arbeidsmiljøet anses for godt og det er ikke iverksatt spesielle tiltak på dette området i 2020.

Selskapet har som mål å være en arbeidsplass der det råder full likestilling mellom kvinner og menn. Av totalt 5 fast ansatte er det 3 kvinner.

#### Konsernet Sotra Gruppen

Det totale sykefraværet i konsernet var på 559 dager i 2020, som utgjorde 4,5% av total arbeidstid i konsernet. Til sammenligning var sykefraværet i 2019 på 4,6 %. Det har vært registrert én uønsket hendelse med personskade i konsernets datterselskap, som medførte sykefravær. Det har ikke blitt rapportert om alvorlige arbeidsuhell eller ulykker som har resultert i materielle skader i konsernets datterselskap.



Årsberetning 2020, Sotra Gruppen AS

Selskapene har som mål å være en arbeidsplass der det råder full likestilling mellom kvinner og menn. Konsernet har en ansettelses- og personalpolicy som skal sikre like muligheter og rettigheter og hindre diskriminering på grunn av kjønn, etnisk bakgrunn, språk, religion og livssyn. Hovedparten av selskapets ansatte arbeider i konsernets verksteder, og tradisjonelt har dette vært miljøer hvor antall kvinner og menn er ujevnt representert.

I konsernet er det totalt 58 ansatte, fordelt med;

Administrasjon :	2 menn og 3 kvinner
Produksjon :	36 menn og 1 kvinne
Salg:	15 menn og 1 kvinner

Det eksisterer ingen lønnsforskjeller mellom menn og kvinner ut ifra stilling.

Arbeidstidsordninger i selskapet følger av de ulike stillinger og er uavhengig av kjønn. Av totalt 58 stillinger, er det 3 deltidsstillinger. Disse innehas av 0 kvinner og 3 menn.

#### **Ytre miljø**

Selskapet forurenser ikke det ytre miljø.

#### **Redegjørelse for den regnskapspliktiges fremtidige utvikling.**

Sotra Gruppen AS (morselskap)/Norheimsund Eiendom AS (datterselskap)

For eiendoms-/driftselskapet er 100 % av bygningsmassen til selskapet leid ut.

#### Konsernet Sotra Gruppen

Styret vurderer 2020 som et tungt år for verkstedsdriften. 2021 ser ut til å bli et bedre år men det er fremdeles usikkerhet knyttet til COVID-19, urolig marked og prispress. Gjennom kostnadsfokus og utvikling av nye og eksisterende markedsmuligheter vil selskapet kunne opprettholde en forsvarlig driftsmodell gjennom året. Egenkapital og likviditet til verkstedsbedriftene i konsernet er god.

Styret forventer at Sotra Anchor & Chain AS skal opprettholde fjorårets aktivitetsnivå.

Utbruddet av coronaviruset (COVID-19) har hatt negativ effekt på drift og økonomiske resultater i Sotra Contracting AS og her har det vært gjennomført permitteringer. Sotra Contracting har søkt om og mottatt kompensasjon på kr 783 011 i 2020. Øvrige selskaper i konsernet har i mindre grad opplevd effekter av dette. Omfanget, varigheten og den økonomiske effekten er på nåværende tidspunkt usikkert og avhengig av fremtidig utvikling som ikke kan nøyaktig estimeres på nåværende tidspunkt. Hvis situasjonen vedvarer over tid kan dette redusere konsernets inntekter og øke kredittrisikoen knyttet til konsernets kundefordringer fremover. Konsernet følger nøye med på effektene av det pågående COVID-19-utbruddet og vil iverksette tiltak som kreves for å minimere den negative innvirkningen på våre ansatte, drift og økonomiske resultater.

Styret mener at med de strategier som er lagt for selskapene, skal dette danne grunnlaget for fortsatt stabil drift, og gi grunnlag for framtidig vekst og resultatforbedring.

#### **Redegjørelse for årsregnskapet**

Sotra Gruppen AS (morselskap)

Sotra Gruppen AS sine inntekter er hovedsakelig finans-, adm. driftsinntekter, samt leie fra datterselskapene i gruppen.



Årsberetning 2020, Sotra Gruppen AS

## Konsernet Sotra Gruppen

### *SOCON - Verkstedene i Sotra Gruppen*

Verkstedene i konsernet har redusert sin omsetning, fra kr 61,3 mill. i 2019 til kr 42,8 mill. i 2020. Selskapenes resultat e/skatt er redusert med kr 6,5 mill til -2,4 mill i 2020. Sotra Contracting har hatt omsetning under budsjett, mens SOCON Norheimsund Sveis hadde omsetning over budsjett. Den totale reduksjonen kan tilskrives et vanskelig marked med tanke på Covid-19 og lave olje- og kraftpriser.

### *Handelsbedriften i Sotra Gruppen*

Sotra Anchor & Chain AS hadde i 2020 en omsetning på kr 98,3 mill. Dette er en reduksjon på kr 11,5 mill fra 2019, hvor omsetningen var kr 109,8 mill. Årsresultat etter skatt ble redusert med kr 4,9 mill., fra kr 12,1 mill. i 2019 til kr 7,2 mill. i 2020.

Dette kan i stor grad tilskrives nedgang innen segmentene offshore, olje og gass.

## Resultat, kontantstrøm, investeringer, finansiering og likviditet

### Morselskap Sotra Gruppen AS

Omsetningen i morselskapet er økt fra kr 11,2 mill. i 2019 til kr 11,5 mill. i 2020. Årsresultatet etter skatt ble redusert med kr 4,0 mill., fra kr 7,0 mill. i 2019 til kr 3,0 mill. i 2020.

## Konsernet Sotra Gruppen

Totalomsetning for konsernet ble redusert med kr 31,5 mill., fra kr 172,4 mill i 2019 til kr 140,9 mill i 2020. Årsresultatet etter skatt var kr 6,3 mill. i 2020. Dette er en reduksjon på 10,9 mill. i resultatet fra 2019, som var på kr 17,2 mill.

Samlet kontantstrøm fra operasjonelle aktiviteter i konsernet var på kr 14,1 mill. Resultatet før skatt for konsernet var på kr 8,1 mill.

De samlede investeringer i konsernet var kr 1,6 mill. Sotra Contracting har investert kr 0,7 mill, hvorav 0,4 mill er varige driftsmidler og 0,3 mill er immaterielle eiendeler. 0,8 mill. er investert i Sotra Anchor & Chain AS, 0 mill. er investert i SOCON Norheimsund Sveis og 0,02 mill. i morselskap Sotra Gruppen AS.

Konsernets bankbeholdning var kr 15,9 mill. per 31.12.2020. Konsernets evne til egenfinansiering er tilfredsstillende.

Konsernets kortsiktige gjeld utgjorde pr 31.12.2020 52,4 % av samlet gjeld i konsernet, sammenlignet med 61,3% pr 31.12.2019. Konsernet kan pr 31.12.2020 nedbetale kortsiktig gjeld med sine mest likvide midler(omløpsmidler-varelager). Ved normal drift vil konsernets evne til å dekke sine løpende forpliktelser være tilfredsstillende.

Totalkapitalen var ved utgangen av året kr 218,1 mill., sammenlignet med kr 234,4 mill. året før. Egenkapitalandelen pr 31.12.2020 var 58,3 %, sammenlignet med 52,6% pr 31.12.2019.

## **Finansiell risiko**

### *Markedsrisiko*

Selskapet er eksponert for endringer i valutakurser, spesielt US-dollar, da en vesentlig del av selskapets innkjøp og prising er i US-dollar. Selskapet har ikke inngått terminkontrakter.

Selskapet er også eksponert mot endringer i rentenivået, da selskapets gjeld har flytende rente.

### *Kreditrisiko.*

Risiko for at kunder ikke har økonomisk evne til å oppfylle sine forpliktelser ansees lav, da det historisk sett har vært lite tap på fordringer. Brutto kreditrisiko på balansedagen utgjør totalt kr 29,3



Årsberetning 2020, Sotra Gruppen AS

mill. for konsernet, sammenlignet med kr 43,9 mill. for året før. De opplistede tallene er eksklusive fordringer på konsernselskapene. Det er ikke inngått avtaler om motregning eller andre finansielle instrumenter som minimerer kredittrisikoen.

*Likviditetsrisiko.*

Selskapet vurderer likviditeten som tilfredsstillende. Forfallstidspunkt for kundefordringer opprettholdes.

**Årsresultat og disponering**

Styret foreslår følgende disponering av årsresultat på kr 3 010 889,- i Sotra Gruppen AS

Utbytte	kr 2 500 000,-
Overføres annen egenkapital	kr 510 889,-

Sotra Gruppen AS's frie egenkapital pr 31.12.2020 var:

Annen egenkapital	kr 23 574 282,-
-------------------	-----------------

Konsernets disponering av årsresultat for 2020;


Utbytte	kr 2 500 000,-
Overføres annen egenkapital	kr 3 826 105,-


Konsernets frie egenkapital pr 31.12.2020 var:


Annen egenkapital	kr 124 290 299,-
-------------------	------------------

Vindenes, 09.06.2021


I styret  
for Sotra Gruppen AS

  
Jarle Vindenes  
Styreleder & daglig leder

  
Jan Vindenes  
Nestleder

  
Eigar Alstrup Vindenes  
Styremedlem

  
Tefje Landro  
Styremedlem

  
Steinar Sagstad  
Styremedlem



**SOTRA GRUPPEN AS**

---

## **Årsrapport for 2020**

**Styrets årsberetning**

**Årsregnskap og konsernregnskap**

- **Resultatregnskap**
- **Balanse**
- **Kontantstrømoppstilling**
- **Noteopplysninger**

- **Revisjonsberetning**





## SOTRA GRUPPEN AS

## Balanse pr 31. desember

Morselskap		Konsern		
2020	2019	Note	2020	2019
<b>Anleggsmidler</b>				
<i>Immaterielle eiendeler</i>				
-	-	11	310 021	-
-	-		310 021	-
<i>Varige driftsmidler</i>				
30 138 447	31 662 422	10	45 273 830	46 959 944
	-		1 727 682	2 468 193
91 452	141 983		2 935 226	2 616 767
30 229 899	31 804 405		49 936 738	52 044 904
<i>Finansielle anleggsmidler</i>				
12 596 589	12 596 589	12	-	-
10 077	10 077	12	-	-
	-	12	10 077	10 077
12 606 666	12 606 666		80 315	80 315
42 836 565	44 411 071		90 392	90 392
<b>Omløpsmidler</b>				
-	-	7	120 092 871	121 838 738
<i>Fordringer</i>				
1 989 406	2 205 379	4,12	29 284 340	43 863 538
373 408	292 386	4,12	2 461 643	2 660 138
2 055 485	8 000 026	4,12	-	-
4 418 299	10 497 791		31 745 983	46 523 676
168 591	156 552	2	15 920 187	13 947 699
4 586 890	10 654 343		167 759 041	182 310 113
47 423 455	55 065 414		218 096 192	234 445 409

**SOTRA GRUPPEN AS****Balanse pr 31. desember**

<b>Morselskap</b>			<b>Konsern</b>	
2020	2019	Note	2020	2019
		<b>Egenkapital</b>		
		<i>Innskutt egenkapital</i>		
2 700 000	2 700 000	Aksjekapital 15,16	2 700 000	2 700 000
197 500	197 500	Overkursfond 15	197 500	197 500
-	-	Annen innskutt egenkapital 15	-	-
<u>2 897 500</u>	<u>2 897 500</u>	Sum Innskutt egenkapital	<u>2 897 500</u>	<u>2 897 500</u>
		<i>Opptjent egenkapital</i>		
23 574 282	23 063 393	Annen egenkapital 15	124 290 299	120 525 347
<u>23 574 282</u>	<u>23 063 393</u>	Sum Opptjent egenkapital	<u>124 290 299</u>	<u>120 525 347</u>
<u>26 471 782</u>	<u>25 960 893</u>	Sum egenkapital	<u>127 187 799</u>	<u>123 422 847</u>
		<b>Gjeld</b>		
		<i>Avsetning for forpliktelser</i>		
-	-	Pensjonsforpliktelse	-	-
686 673	735 608	Utsatt skatt 14	419 704	483 358
<u>686 673</u>	<u>735 608</u>	Sum avsetning for forpliktelser	<u>419 704</u>	<u>483 358</u>
		<i>Annen langsiktig gjeld</i>		
15 866 675	17 226 674	Gjeld til kredittinstitusjoner 13	41 617 356	40 672 872
-	-	Finansiell leasing 13	1 271 153	1 841 498
<u>15 866 675</u>	<u>17 226 674</u>	Sum annen langsiktig gjeld	<u>42 888 509</u>	<u>42 514 370</u>
		<i>Kortsiktig gjeld</i>		
315 834	3 380 449	Gjeld til kredittinstitusjoner 13	25 203 347	32 294 040
296 504	341 837	Leverandørgjeld	6 971 922	12 430 684
279 689	259 527	Skyldige offentlige avgifter	4 540 256	4 239 036
481 655	1 998 206	Betalbar skatt 14	2 219 960	4 935 177
-	-	Gjeld til selskap i samme konsern 12	-	-
2 500 000	4 000 000	Utbytte	2 500 000	4 000 000
524 643	1 162 220	Annen kortsiktig gjeld	6 164 695	10 125 897
<u>4 398 325</u>	<u>11 142 239</u>	Sum kortsiktig gjeld	<u>47 600 180</u>	<u>68 024 834</u>
<u>20 951 673</u>	<u>29 104 521</u>	Sum gjeld	<u>90 908 393</u>	<u>111 022 562</u>
<u>47 423 455</u>	<u>55 065 414</u>	Sum egenkapital og gjeld	<u>218 096 192</u>	<u>234 445 409</u>



**SOTRA GRUPPEN AS**

**Noter til regnskapet for 2020**

**Kontantstrømoppstilling**

Morselskap			Konsern	
2020	2019		2020	2019
		<b>Kontantstrømmer fra operasjonelle aktiviteter</b>		
3 443 609	8 941 178	Resultat før skattekostnad	8 104 623	22 182 826
-1 998 206	-186 367	Periodens betalte skatt	-4 937 409	-1 561 984
-	-	Gevinst / tap ved salg av anleggsmidler	-170 000	-
1 591 600	1 636 256	Ordinære avskrivninger	3 425 120	3 764 714
-	-	Nedskrivning anleggsmidler	-	-
170 640	-579 049	Endring i varelager, kundeordringer og leverandørgjeld	9 367 125	-16 000 549
-	-	Forskjeller i pensjonsmidler/-forpliktelser	-	-
-2 198 411	1 206 888	Endring i andre tidsavgrensningsposter	-1 642 098	-1 298 685
-555 485	-8 000 000	Konsernbidrag	-	-
<u>453 747</u>	<u>3 018 906</u>	Netto kontantstrøm fra operasjonelle aktiviteter	<u>14 147 361</u>	<u>7 086 322</u>
		<b>Kontantstrømmer fra investeringsaktiviteter</b>		
		Innbetalinger ved salg av varige driftsmidler	170 000	-
-17 094	-367 912	Utbetalinger ved kjøp av varige driftsmidler	-1 628 318	-3 201 160
-	-	Innbetalt på kortsiktige og langsiktige fordringer	-	-
-	-	Utbetaling ved kjøp av andre investeringer	-	-
<u>-17 094</u>	<u>-367 912</u>	Netto kontantstrøm fra investeringsaktiviteter	<u>-1 458 318</u>	<u>-3 201 160</u>
		<b>Kontantstrømmer fra finansieringsaktiviteter</b>		
		Innbetaling ved opptak av ny langsiktig gjeld	2 444 531	1 377 339
-1 359 999	-1 813 332	Utbetalinger ved nedbetaling av langsiktig gjeld	-2 070 392	-10 343 837
-3 064 615	1 602 936	Netto endring i kassekreditt	-7 090 693	-19 066 135
-4 000 000	-3 000 000	Utbetalinger av utbytte	-4 000 000	-3 000 000
8 000 000	556 736	Innbetaling av konsernbidrag	-	-51
-	-	Utbetalinger av konsernbidrag	-	-
<u>-424 614</u>	<u>-2 653 660</u>	Netto kontantstrøm fra finansieringsaktiviteter	<u>-10 716 554</u>	<u>-31 032 683</u>
12 039	-2 666	Netto endring i likvider i året	1 972 489	-27 147 520
156 552	159 217	Konter og bankinnskudd per 01.01	13 947 697	41 095 219
<u>168 591</u>	<u>156 551</u>	Konter og bankinnskudd per 31.12	<u>15 920 186</u>	<u>13 947 699</u>



## SOTRA GRUPPEN AS

---

### Noter til regnskapet for 2020

#### Note 1 - Regnskapsprinsipper

Årsregnskapet er satt opp i samsvar med regnskapslovens bestemmelser og god regnskapsskikk.

##### *Konsolideringsprinsipper*

Konsernregnskapet består av morselskapet, datterselskaper og datterdatterselskaper hvor morselskapet direkte eller indirekte har bestemmende innflytelse. Konsernregnskapet utarbeides etter ensartede prinsipper, ved at datterselskapet følger de samme regnskapsprinsipper som morselskapet. Interne transaksjoner, fordringer og gjeld elimineres. Ved kjøp av datterselskaper elimineres kostprisen på aksjer i morselskapet mot egenkapitalen i datterselskapet på kjøpstidspunktet. Forskjellen mellom kostpris og netto bokført verdi på kjøpstidspunktet av eiendeler i datterselskapene tillegges de eiendeler merverdien knytter seg til innenfor markedsverdien av disse eiendelene. Den del av kostpris som ikke kan tillegges spesifikke eiendeler representerer goodwill. Goodwill avskrives lineært over antatt økonomisk levetid.

##### *Konsern*

Konsernet består av morselskapet, Sotra Gruppen AS og de fire heleide datterselskapene; Sotra Contracting AS, Sotra Anchor & Chain AS, Norheimsund Eiendom AS og Socon Norheimsund Sveis AS. Sotra Anchor & Chain AS eier igjen datterselskapet Sotra Anhor Factory Co. Ltd.

##### *Salgsinntekter*

Inntektsføring ved salg av varer skjer på leveringstidspunktet.

##### *Klassifisering og vurdering av balanseposter*

Omløpsmidler og kortsiktig gjeld omfatter poster som forfaller til betaling innen ett år samt poster som knytter seg til varekretsløpet. Øvrige poster er klassifisert som anleggsmiddel/langsiktig gjeld. Omløpsmidler vurderes til laveste av anskaffelseskost og virkelig verdi. Kortsiktig gjeld balanseføres til nominelt beløp på etableringstidspunktet. Anleggsmidler vurderes til anskaffelseskost, men nedskrives til virkelig verdi dersom verdifallet ikke forventes å være forbigående. Langsiktig gjeld balanseføres til nominelt beløp på etableringstidspunktet.

##### *Fordringer*

Kundefordringer og andre fordringer er oppført i balansen til pålydende etter fradrag for avsetning til forventet tap. Avsetning til tap gjøres på grunnlag av individuelle vurderinger av de enkelte fordringene.

##### *Varebeholdninger*

Lager av innkjøpte varer er verdsatt til laveste av anskaffelseskost etter FIFO -prinsippet og virkelig verdi. Egentilvirkede ferdigvarer er vurdert til full tilvirkningskost. Det foretas nedskrivning for påregnelig ukurans.

##### *Valuta*

Pengeposter i utenlandsk valuta er vurdert etter kursen ved regnskapsårets slutt.

##### *Varige driftsmidler*

Varige driftsmidler balanseføres og avskrives over driftsmidlets levetid dersom de har levetid over 3 år og har en kostpris som overstiger kr 15.000. Direkte vedlikehold av driftsmidler kostnadsføres løpende under driftskostnader, mens påkostninger eller forbedringer tillegges driftsmidlets kostpris og avskrives i takt med driftsmidlet.

##### *Pensjoner*

Ved regnskapsføring av pensjon er lineær opptjeningsprofil og forventet sluttlønn som opptjeningsgrunnlag lagt til grunn. Planendringer amortiseres over forventet gjenværende opptjeningsperiode. Det samme gjelder estimatavvik i den grad de overstiger 10 % av den største av pensjonsforpliktelsene og pensjonsmidlene (korridor).

Selskapet har en innskuddsbasert pensjonsordning. Pensjonspremie kostnadsføres løpende som lønnskostnad.

##### *Skatt*

Skattekostnaden i resultatregnskapet omfatter både periodens betalbare skatt og endring i utsatt skatt. Utsatt skatt er beregnet med 22 % på grunnlag av de midlertidige forskjeller som eksisterer mellom regnskapsmessige og skattemessige verdier, samt ligningsmessig underskudd til fremføring ved utgangen av regnskapsåret. Skatteøkende og skattereduserende midlertidige forskjeller som reverserer eller kan reversere i samme periode er utlignet og nettoført.

**SOTRA GRUPPEN AS****Noter til regnskapet for 2020****Note 2 – Bankinnskudd**

Morselskap			Konsern
2020			2020
139 206	Bundne skattetreksmidler		1 372 145

**Note 3 - Poster som er slått sammen i regnskapet**

Morselskap			Konsern	
2020	2019		2020	2019
	0	Nedskrivning av fin. eiendeler		0
	0	Disagio	5 571 591	5 861 883
438 071	550 968	Rentekostnader	1 665 342	2 859 775
158 591	171 512	Annen finanskostnad	282 290	372 913
<u>506 662</u>	<u>722 480</u>	Sum diverse finanskostnader	<u>7 519 223</u>	<u>9 094 571</u>
2 055 485	8 000 000	Inntekt på inv. i datterselskap	0	0
		Renteinntekter fra	0	
	0	konsernselskaper		0
-13 280	300	Andre renteinntekter	147 517	22 638
	0	Agio	5 683 085	4 865 121
	0	Konsernbidrag fra datterselskap		0
<u>2 042 205</u>	<u>8 000 300</u>	Sum diverse finansinntekter	<u>5 830 603</u>	<u>4 887 759</u>
1 535 543	7 277 820	Sum netto finansposter	-1 688 621	-4 206 813

**Note 4 – Kundefordringer og andre kortsiktige fordringer**

Morselskap			Konsern	
2020	2019		2020	2019
1 989 406	2 205 379	Kundefordringer	35 507 582	38 802 177
0	0	Opptjent ikke fakturert inntekt	-6 223 242	5 061 361
<u>1 989 406</u>	<u>2 205 379</u>	Sum	<u>29 284 340</u>	<u>43 863 538</u>

Andre kortsiktige fordringer gjelder i hovedsak forskuddsbetalte kostnader, samt tilgode offentlige avgifter som pr. 31.12.2020 ikke er utbetalt.



## SOTRA GRUPPEN AS

### Noter til regnskapet for 2020

#### Note 5 - Salgsinntekter

Pr. Virksomhetsområde

Morselskap			Konsern	
2020	2019		2020	2019
	0	Varesalg	96 922 647	108 267 827
11 523 712	11 188 499	Leieinntekter / tjenester innen konsernet		0
	0	Salg av timer og varer	44 014 849	63 776 066
<u>11 523 712</u>	<u>11 188 499</u>	Sum	<u>140 937 496</u>	<u>172 043 893</u>

#### Note 6 - Salgsinntekter geografisk fordeling

Morselskap			Konsern	
2020	2019	Geografisk fordeling	2020	2019
11 523 712	11 188 499	Innland	81 680 584	116 907 254
0	0	Utland	59 257 180	55 136 639
<u>11 523 712</u>	<u>11 188 499</u>	Sum	<u>140 937 496</u>	<u>172 043 893</u>

#### Note 7 - Varer

Morselskap			Konsern	
2020	2019		2020	2019
0	0	Råvarer og innkjøpte halvfabrikater	553 882	751 843
0	0	Ferdige varer for videresalg	119 458 483	120 962 318
0	0	Ferdige egentilv. varer	80 506	124 576
<u>0</u>	<u>0</u>	Sum	<u>120 092 871</u>	<u>121 838 738</u>



## SOTRA GRUPPEN AS

### Noter til regnskapet for 2020

#### Note 8 - Lønnskostnader, antall ansatte, lån til ansatte og godtgjørelse til revisor

Morselskap		Lønnskostnader		Konsern	
2020	2019			2020	2019
3 258 841	2 841 679	Lønninger		34 774 176	33 639 738
571 246	448 345	Arbeidsgiveravgift		5 091 878	4 831 278
300 050	284 034	Pensjonskostnader		1 519 901	1 373 933
256 239	730 327	Andre ytelser		1 234 830	3 182 175
<u>4 386 376</u>	<u>4 304 385</u>	Sum		<u>42 620 784</u>	<u>43 027 124</u>

Antall sysselsatte årsverk i regnskapsåret er 5 i morselskapet og 61 i konsernet.

#### Ytelser til ledende personer

Morselskap		Konsern
2020		2020
586 009	Lønn daglig leder	586 009
180 000	Pensjonsutgifter	180 000
5 209	Annen godtgjørelse	5 209
35 000	Styrehonorar	35 000

Daglig leder har en bonusavtale.

Morselskap		Konsern
2020	Godtgjørelse til revisor er fordelt på følgende:	2020
74 000	Lovpålagt revisjon	424 700
60 039	Annen bistand	172 657

Merverdiavgift er ikke inkludert i revisjonshonoraret.

#### Note 9 - Pensjonskostnader og -forpliktelser

##### Morselskap

Selskapet er pliktig til å ha tjenstepensjonsordning etter lov om obligatorisk tjenstepensjon. Selskapets pensjonsordninger tilfredsstiller kravene i denne lov.

##### Konsern

Morselskapet Sotra Gruppen AS og datterselskapene Sotra Anchor & Chain AS, Sotra Contracting AS og Socon Norheimsund Sveis AS er pliktig til å ha tjenstepensjonsordning etter lov om obligatorisk tjenstepensjon. Selskapenes pensjonsordninger tilfredsstiller kravene i denne lov.

I løpet av 2010 er ny AFP ordning innført i selskapene som er innskuddsbasert.



## SOTRA GRUPPEN AS

### Noter til regnskapet for 2020

#### Note 10 - Varige driftsmidler

##### Morselskap

	Tomter	Bygninger og annen eiendom	Kunst	Driftsløsøre, inventar, maskiner med mer	Sum
Anskaffelseskost 01.01.2020	4 729 130	44 973 846	52 000	2 497 828	52 252 804
Tilgang kjøpte driftsmidler	17 094				17 094
Anskaffelseskost 31.12.2020	4 746 224	44 973 846	52 000	2 497 828	52 269 898
Akk.avskrivning 31.12.2020		-18 269 125		-2 458 375	-20 727 500
Akk.nedskrivning 31.12.2020		-1 312 500			-1 312 500
Balanseført pr. 31.12.2020	4 746 224	25 392 221	52 000	39 453	30 229 898
Årets avskrivninger		1 541 070		50 530	1 591 600
Økonomisk levetid Avskrivningsplan		25-50 år Lineær		3-5 år Lineær	

##### Konsern

	Tomter	Bygninger og annen eiendom	Kunst	Driftsløsøre, inventar, maskiner med mer	Sum
Anskaffelseskost 01.01.2020	16 057 980	51 498 646	52 000	5 032 960	98 372 627
Tilgang kjøpte driftsmidler	17 094	57 904		1 229 929	1 304 927
Avgang solgte driftsmidler					
Anskaffelseskost 31.12.2020	16 075 074	51 556 550	52 000	31 993 930	99 677 554
Akk.avskrivning 31.12.2020		-21 045 296		-27 383 020	-48 428 316
Akk.nedskrivning 31.12.2020		-1 312 500			-1 312 500
Balanseført pr. 31.12.2020	16 075 074	29 198 754	52 000	4 610 910	49 936 738
Årets avskrivninger	0	1 761 114		1 650 637	3 411 751
Økonomisk levetid Avskrivningsplan		25-50 år Lineær		3-5 år Lineær	



## SOTRA GRUPPEN AS

### Noter til regnskapet for 2020

#### Note 11 – Immaterielle eiendeler

##### Konsern

	Prosedyrer sveis
Tilgang kjøpte driftsmidler	323 391
Anskaffelseskost 31.12.2020	323 391
Akk.avskrivning 31.12.2020	-13 370
Balanseført pr. 31.12.2020	310 021
Årets avskrivninger	13 370
Økonomisk levetid Avskrivningsplan	5 år Lineær

#### Note 12 - Datterselskap, tilknyttet selskap m v

##### Morselskap

Selskap	Ervervet	Kontor	Eier- Andel	Stemme- Andel
Sotra Anchor & Chain AS	27-05-1998	Fjell	100%	100%
Sotra Contracting AS	27-05-1998	Fjell	100%	100%
Socon Norheimsund Sveis AS	23-12-1998	Kvam	100%	100%
Norheimsund Eiendom AS	02-09-2010	Fjell	100%	100%

Selskapene regnskapsførers etter kostmetoden.

Selskaps navn	Aksje- kapital	Antall aksjer	Balanseført verdi	Egenkapital	Resultat
Sotra Contracting AS	1 500 000	2 500	4 996 589	10 624 060	-2 796 748
Sotra Anchor & Chain AS	2 700 000	2 700	6 000 000	99 114 567	7 167 040
Socon Norheimsund Sveis AS	1 500 000	2 500	1 500 000	2 688 901	373 349
Norheimsund Eiendom AS	100 000	100	100 000	2 030 901	440 943
Sum			<u>12 596 589</u>		

Fordringer og gjeld med selskap i samme konsern (morselskap)

	2020	2019
Fordringer		
Kundefordringer	1 989 406	2 205 379
Andre fordringer/lån	2 055 485	8 000 026
Sum	<u>4 044 891</u>	<u>10 205 405</u>



## SOTRA GRUPPEN AS

### Noter til regnskapet for 2020

Gjeld	2020	2019
Leverandørgjeld	63 145	0
Annen kortsiktig gjeld	0	0
Sum	63 145	0

#### Konsern

Sotra Anchor & Chain AS har i 2013 stiftet datterselskapet Sotra Anchor Factory Co.Ltd.

Selskap	Ervervet	Kontor	Eier-Andel	Stemme-Andel
Sotra Anchor Factory Co. Ltd	2013	Nantong, Kina	100%	100%

Selskapet regnskapsfører etter kostmetoden.

#### Investering etter kostmetoden (selskapsregnskapet)

Selskapets navn	Balanseført verdi
Sotra Anchor Factory Co.Ltd	200 000

Resultatet utgjør i 2020 kr 63 911 og egenkapitalen utgjør kr 945 823 pr 31.12.2020.

#### Note 13 - Pantstillelser og garantier m. v.

Morselskap	2020	2019	Pantsikret gjeld	Konsern	2020	2019
	16 182 509	20 607 123	Gjeld som er sikret ved pant o.l.		68 091 856	74 808 410

Morselskap	2020	2019	Sikret i panteobjekt med bokførte verdier:	Konsern	2020	2019
	32 319 305	34 009 784	Bokført verdi av eiendeler pantsatt for egen gjeld		199 313 949	217 747 179

#### Konsern

Det er etablert en konsernkonto, slik at driftskreditten i datterselskapene og morselskapet er sikret med kundefordringer, varelager og leierett med driftstilbehør i datterselskapene. Driftskreditten kan trekkes opp til kr 17 000 000 samlet sett for konsernet. Selskapene er solidarisk ansvarlig for driftskreditten.



## SOTRA GRUPPEN AS

### Noter til regnskapet for 2020

#### Note 14 - Skatt

Morselskap		Årets skattekostnad fordeler seg på:		Konsern	
2020	2019			2020	2019
481 655	1 998 206	Betalbar skatt		2 373 330	4 884 160
0	0	Årets effekt av endre skattesats			
-48 935	-31 203	Endring utsatt skatt		-594 813	55 608
<u>432 720</u>	<u>1 967 003</u>	Årets totale skattekostnad		<u>1 778 517</u>	<u>4 939 768</u>

Morselskap		Beregning av årets skattegrunnlag:		Konsern	
2020	2019			2020	2019
1 943 609	8 941 178	Ordinært resultat før skattekostnad		8 014 621	22 182 826
-532 184	-8 000 258	Permanente forskjeller		-20 451	47 718
<u>222 433</u>	<u>141 833</u>	Endring i midlertidige forskjeller		<u>289 340</u>	<u>-29 819</u>
<u>1 633 858</u>	<u>1 082 753</u>	Grunnlag før konsernbidrag		<u>8 373 510</u>	<u>22 200 725</u>
<u>555 485</u>	<u>8 000 000</u>	Mottatt / avgitt konsernbidrag		<u>0</u>	<u>0</u>
<u>2 189 343</u>	<u>9 082 753</u>	Årets skattegrunnlag		<u>8 373 510</u>	<u>22 200 725</u>
481 655	1 998 206	22% betalbar skatt		1 842 172	4 884 160
0	0	For lite betalt skatt i 2020		0	51 017
0	0	Skatt tilbakeført underskudd 2019		377 787	0
481 655	1 998 206	Betalbar skatt i balansen		2 219 960	4 935 177

Morselskap		Forskjeller som utlignes		Konsern	
2020	2019			2020	2019
3 001 655	3 194 194	Anleggsmidler		2 269 933	2 178 187
0	0	Balanseførte leieavtaler		-28 153	-31 678
0	0	Omløpsmidler		-453 617	-98 910
119 584	149 480	Gevinst- og tapskonto		119 584	149 480
0	0	Underskudd til fremføring		0	0
<u>3 121 249</u>	<u>3 343 674</u>	Sum endring i midl. forskjeller som påvirker skattegrunnlaget		<u>1 907 747</u>	<u>2 197 079</u>
686 675	735 608	Utsatt skatt (22% i fjor, 22% i år)		419 705	483 358

**SOTRA GRUPPEN AS****Noter til regnskapet for 2020****Note 15 - Egenkapital  
Morselskap**

	<b>Aksjekapital</b>	<b>Overkursfond</b>	<b>Annen egenkapital</b>	<b>Sum</b>
Egenkapital 01.01.	2 700 000	197 500	23 063 393	25 960 893
Årsresultat			3 010 889	3 010 889
Avsatt utbytte			-2 500 000	-2 500 000
Egenkapital 31.12.	2 700 000	197 500	23 574 282	26 471 782

**Konsern**

	<b>Aksjekapital</b>	<b>Overkursfond</b>	<b>Annen egenkapital</b>	<b>Sum</b>
Egenkapital 01.01.	2 700 000	197 500	120 525 347	123 422 847
Årsresultat			6 326 105	6 326 105
Avsatt utbytte			-2 500 000	-2 500 000
Omregningsdifferanse			-61 153	-61 153
Egenkapital 31.12.	2 700 000	197 500	124 290 299	127 187 799

**Note 16 - Aksjekapital og aksjonærinformasjon****Mor og konsern**

Aksjekapitalen består av:

	<b>Antall</b>	<b>Pålydende</b>	<b>Balanseført</b>
A-aksjer	1 000	500	500 000
B-aksjer	2 000	500	1 000 000
C-aksjer	1 600	500	800 000
D-aksjer	800	500	400 000
Sum	5 400		2 700 000

Hver aksje i aksjeklasse A og C har 1 stemme på generalforsamling. I aksjeklasse B og D gir 10 aksjer 1 stemme på generalforsamling.

Ved tildeling av utbytte, skal aksjene i klasse B og D være fortrinnsberettiget i forhold til aksjer i klasse A. Differansen skal utgjøre 2% av B-aksjens pålydende.

Oversikt over aksjonærene i selskapet pr. 31.12:

	<b>A-aksjer</b>	<b>B-aksjer</b>	<b>C-aksjer</b>	<b>D-aksjer</b>	<b>Eierandel</b>
Javi AS, repr styreleder og daglig leder	837	1 036	670	829	62,44 %
Astri Vindenes	121	491	96	394	20,41 %
Terje Landro	6	178	5	142	6,13 %
Einar Alstrup Vindenes	6	172	5	137	5,93 %
Kjell Hellestveit	30	123	24	98	5,09 %
Sum	1 000	2 000	800	1 600	100,00 %



**SOTRA GRUPPEN AS**

---

**Noter til regnskapet for 2020**

**Note 17 – Covid -19**

Utbruddet av coronaviruset (COVID-19) har hatt negativ effekt på drift og økonomiske resultater i Sotra Contracting AS og her har vært gjennomført permitteringer. Øvrige selskaper i konsernet har i mindre grad opplevd effekter av dette. Omfanget, varigheten og den økonomiske effekten er på nåværende tidspunkt usikkert og avhengig av fremtidig utvikling som ikke kan nøyaktig estimeres på nåværende tidspunkt. Hvis situasjonen vedvarer over tid kan dette redusere konsernets inntekter og øke kredittrisikoen knyttet til konsernets kundefordringer fremover. Konsernet følger nøye med på effektene av det pågående COVID-19-utbruddet og vil iverksette tiltak som kreves for å minimere den negative innvirkningen på våre ansatte, drift og økonomiske resultater.

31. desember 2020

Vindenes, 9. juni 2021

Jarle Vindenes  
Styreleder/daglig leder

Torje Landro  
Styremedlem

Jan Vindenes  
Nestleder

Einar Alstrup Vindenes  
Styremedlem

Steinar Inge Sagstad  
Styremedlem



Building a better  
working world

Statsautoriserte revisorer  
Ernst & Young AS

Thormøhlens gate 53 D, NO-5006 Bergen  
Postboks 6163, NO-5892 Bergen

Foretaksregisteret: NO 976 389 387 MVA  
Tlf: +47 24 00 24 00

Fax:

www.ey.no

Medlemmer av Den norske revisorforening

## UAVHENGIG REVISORS BERETNING

Til generalforsamlingen i Sotra Gruppen AS

## Uttalelse om revisjonen av årsregnskapet

### Konklusjon

Vi har revidert årsregnskapet for Sotra Gruppen AS som består av selskapsregnskap og konsernregnskap. Selskapsregnskapet og konsernregnskapet består av balanse per 31. desember 2020, resultatregnskap og kontantstrømpoppstilling for regnskapsåret avsluttet per denne datoen, og en beskrivelse av vesentlige anvendte regnskapsprinsipper og andre noteopplysninger.

Etter vår mening er årsregnskapet avgitt i samsvar med lov og forskrifter og gir et rettviseende bilde av selskapets og konsernets finansielle stilling per 31. desember 2020, og av deres resultater og kontantstrømmer for regnskapsåret avsluttet per denne datoen i samsvar med regnskapslovens regler og god regnskapsskikk i Norge.

### Grunnlag for konklusjonen

Vi har gjennomført revisjonen i samsvar med lov, forskrift og god revisjonsskikk i Norge, herunder de internasjonale revisjonsstandardene (ISA-ene). Våre oppgaver og plikter i henhold til disse standardene er beskrevet i avsnittet *Revisors oppgaver og plikter ved revisjonen av årsregnskapet*. Vi er uavhengige av selskapet og konsernet i samsvar med de relevante etiske kravene i Norge knyttet til revisjon slik det kreves i lov og forskrift. Vi har også overholdt våre øvrige etiske forpliktelser i samsvar med disse kravene. Etter vår oppfatning er innhentet revisjonsbevis tilstrekkelig og hensiktsmessig som grunnlag for vår konklusjon.

### Øvrig informasjon

Øvrig informasjon omfatter informasjon i selskapets årsrapport bortsett fra årsregnskapet og den tilhørende revisjonsberetningen. Styret og daglig leder (ledelsen) er ansvarlig for den øvrige informasjonen. Vår uttalelse om revisjonen av årsregnskapet dekker ikke den øvrige informasjonen, og vi attesterer ikke den øvrige informasjonen.

I forbindelse med revisjonen av årsregnskapet er det vår oppgave å lese den øvrige informasjonen med det formål å vurdere hvorvidt det foreligger vesentlig inkonsistens mellom den øvrige informasjonen og årsregnskapet eller kunnskap vi har opparbeidet oss under revisjonen, eller hvorvidt den tilsynelatende inneholder vesentlig feilinformasjon. Dersom vi konkluderer med at den øvrige informasjonen inneholder vesentlig feilinformasjon, er vi pålagt å rapportere det. Vi har ingenting å rapportere i så henseende.

### Ledelsens ansvar for årsregnskapet

Ledelsen er ansvarlig for å utarbeide årsregnskapet i samsvar med lov og forskrifter, herunder for at det gir et rettviseende bilde i samsvar med regnskapslovens regler og god regnskapsskikk i Norge. Ledelsen er også ansvarlig for slik intern kontroll som den finner nødvendig for å kunne utarbeide et årsregnskap som ikke inneholder vesentlig feilinformasjon, verken som følge av misligheter eller feil.

Ved utarbeidelsen av årsregnskapet må ledelsen ta standpunkt til selskapets evne til fortsatt drift og opplyse om forhold av betydning for fortsatt drift. Forutsetningen om fortsatt drift skal legges til grunn for årsregnskapet med mindre ledelsen enten har til hensikt å avvike selskapet eller legge ned virksomheten, eller ikke har noe annet realistisk alternativ.



Building a better  
working world

## Revisors oppgaver og plikter ved revisjonen av årsregnskapet

Vårt mål er å oppnå betryggende sikkerhet for at årsregnskapet som helhet ikke inneholder vesentlig feilinformasjon, verken som følge av misligheter eller feil, og å avgi en revisjonsberetning som inneholder vår konklusjon. Betryggende sikkerhet er en høy grad av sikkerhet, men ingen garanti for at en revisjon utført i samsvar med lov, forskrift og god revisjonsskikk i Norge, herunder ISA-ene, alltid vil avdekke vesentlig feilinformasjon. Feilinformasjon kan skyldes misligheter eller feil og er å anse som vesentlig dersom den enkeltvis eller samlet med rimelighet kan forventes å påvirke de økonomiske beslutningene som brukerne foretar på grunnlag av årsregnskapet.

Som del av en revisjon i samsvar med lov, forskrift og god revisjonsskikk i Norge, herunder ISA-ene, utøver vi profesjonelt skjønn og utviser profesjonell skepsis gjennom hele revisjonen. I tillegg

- ▶ identifiserer og anslår vi risikoen for vesentlig feilinformasjon i årsregnskapet, enten det skyldes misligheter eller feil. Vi utformer og gjennomfører revisjonshandlinger for å håndtere slike risikoer, og innhenter revisjonsbevis som er tilstrekkelig og hensiktsmessig som grunnlag for vår konklusjon. Risikoen for at vesentlig feilinformasjon som følge av misligheter ikke blir avdekket, er høyere enn for feilinformasjon som skyldes feil, siden misligheter kan innebære samarbeid, forfalskning, bevisste utelatelser, uriktige fremstillinger eller overstyring av intern kontroll;
- ▶ opparbeider vi oss en forståelse av den interne kontrollen som er relevant for revisjonen, for å utforme revisjonshandlinger som er hensiktsmessige etter omstendighetene, men ikke for å gi uttrykk for en mening om effektiviteten av selskapets interne kontroll;
- ▶ vurderer vi om de anvendte regnskapsprinsippene er hensiktsmessige og om regnskapsestimater og tilhørende noteopplysninger utarbeidet av ledelsen er rimelige;
- ▶ konkluderer vi på om ledelsens bruk av fortsatt drift-forutsetningen er hensiktsmessig, og, basert på innhentede revisjonsbevis, hvorvidt det foreligger vesentlig usikkerhet knyttet til hendelser eller forhold som kan skape betydelig tvil om selskapets evne til fortsatt drift. Dersom vi konkluderer med at det foreligger vesentlig usikkerhet, kreves det at vi i revisjonsberetningen henleder oppmerksomheten på tilleggsopplysningene i årsregnskapet. Hvis slike tilleggsopplysninger ikke er tilstrekkelige, må vi modifisere vår konklusjon. Våre konklusjoner er basert på revisjonsbevis innhentet frem til datoen for revisjonsberetningen. Etterfølgende hendelser eller forhold kan imidlertid medføre at selskapets evne til fortsatt drift ikke lenger er til stede;
- ▶ vurderer vi den samlede presentasjonen, strukturen og innholdet i årsregnskapet, inkludert tilleggsopplysningene, og hvorvidt årsregnskapet gir uttrykk for de underliggende transaksjonene og hendelsene på en måte som gir et rettviseende bilde;
- ▶ innhenter vi tilstrekkelig og hensiktsmessig revisjonsbevis vedrørende den finansielle informasjonen til enhetene eller forretningsområdene i konsernet for å kunne gi uttrykk for en mening om konsernregnskapet. Vi er ansvarlige for å fastsette strategien for, samt å følge opp og gjennomføre konsernrevisjonen, og vi har et udelte ansvar for konklusjonen på revisjonen av konsernregnskapet.

Vi kommuniserer med styret blant annet om det planlagte omfanget av revisjonen, tidspunktet for vårt revisjonsarbeid og eventuelle vesentlige funn i vår revisjon, herunder vesentlige svakheter i den interne kontrollen som vi avdekker gjennom vårt arbeid.

## Uttalelse om øvrige lovmessige krav

### Konklusjon om årsberetningen

Basert på vår revisjon av årsregnskapet som beskrevet ovenfor, mener vi at opplysningene i årsberetningen om årsregnskapet, forutsetningen om fortsatt drift og forslaget til disponering av resultatet er konsistente med årsregnskapet og i samsvar med lov og forskrifter.

### Konklusjon om registrering og dokumentasjon

Basert på vår revisjon av årsregnskapet som beskrevet ovenfor, og kontrollhandlinger vi har funnet nødvendige i henhold til internasjonal standard for attestasjonsoppdrag (ISAE) 3000 «Attestasjonsoppdrag som ikke er revisjon eller forenklet revisorkontroll av historisk finansiell informasjon», mener vi at ledelsen har oppfylt sin plikt til å sørge for ordentlig og oversiktlig registrering

Uavhengig revisors beretning - Sotra Gruppen AS

A member firm of Ernst & Young Global Limited

Penneo Dokumentnøkkel: 3K74E-T5NJD-X2NQW-YSD2C-QT02Z-5QXSL



Building a better  
working world

og dokumentasjon av selskapets regnskapsopplysninger i samsvar med lov og god bokføringskikk i Norge.

Bergen, 14. juni 2021  
ERNST & YOUNG AS

*Revisjonsberetningen er signert elektronisk*

Eirik Moe  
statsautorisert revisor

Penneo Dokumentnøkkel: 3K74E-T5NJD-X2NQW-Y5D2C-QT02Z-5QX5L

Uavhengig revisors beretning - Sotra Gruppen AS

A member firm of Ernst & Young Global Limited



# PENNEO

Signaturene i dette dokumentet er juridisk bindende. Dokument signert med "Penneo™ - sikker digital signatur".  
De signerende parter sin identitet er registrert, og er listet nedenfor.

"Med min signatur bekrefter jeg alle datoer og innholdet i dette dokument."

## Eirik Moe

Statsautorisert revisor

På vegne av: Ernst & Young AS

Serienummer: 9578-5994-4-673444

IP: 84.48.xxx.xxx

2021-06-14 17:04:05Z



Penneo Dokumentnøkkel: 3K74E-T5NJD-X2NQW-Y5D2C-QT0ZZ-5QXSL

Dokumentet er signert digitalt, med **Penneo.com**. Alle digitale signatur-data i dokumentet er sikret og validert av den datamaskin-utregnede hash-verdien av det opprinnelige dokument. Dokumentet er låst og tids-stemplet med et sertifikat fra en betrodd tredjepart. All kryptografisk bevis er integrert i denne PDF, for fremtidig validering (hvis nødvendig).

### Hvordan bekrefter at dette dokumentet er originalen?

Dokumentet er beskyttet av ett Adobe CDS sertifikat. Når du åpner dokumentet i

Adobe Reader, skal du kunne se at dokumentet er sertifisert av **Penneo e-signature service <penneo@penneo.com>**. Dette garanterer at innholdet i dokumentet ikke har blitt endret.

Det er lett å kontrollere de kryptografiske beviser som er lokalisert inne i dokumentet, med Penneo validator - <https://penneo.com/validate>