



ÅRSREGNSKAPET FOR REGNSKAPSÅRET 2023 - GENERELL INFORMASJON

Enheten

Organisasjonsnummer: 927 249 936
Organisasjonsform: Aksjeselskap
Foretaksnavn: VASKERELVEN 32 HOLDING AS
Forretningsadresse: Møllendalsveien 65C
5009 BERGEN

Regnskapsår

Årsregnskapets periode: 01.01.2023 - 31.12.2023

Konsern

Morselskap i konsern: Ja
Konsernregnskap lagt ved: Nei

Regnskapsregler

Regler for små foretak benyttet: Ja
Benyttet ved utarbeidelsen av årsregnskapet til selskapet: Regnskapslovens alminnelige regler

Årsregnskapet fastsatt av kompetent organ

Bekreftet av representant for selskapet: Henrik Advocaat Lund
Dato for fastsettelse av årsregnskapet: 16.04.2024

Grunnlag for avgivelse

År 2023: Årsregnskapet er elektronisk innlevert
År 2022: Tall er hentet fra elektronisk innlevert årsregnskap fra 2023

Det er ikke krav til at årsregnskapet m.v. som sendes til Regnskapsregisteret er undertegnet. Kontrollen på at dette er utført ligger hos revisor/enhetens øverste organ. Sikkerheten ivaretas ved at innsender har rolle/rettighet for innsending av årsregnskapet via Altinn, og ved at det bekreftes at årsregnskapet er fastsatt av kompetent organ.

Brønnøysundregistrene, 02.06.2025



Resultatregnskap

| Beløp i: NOK | Note | 2023 | 2022 |
|--|------|------------------|----------------|
| RESULTATREGNSKAP | | | |
| Kostnader | | | |
| Annen driftskostnad | 1 | 5 954 | 3 790 |
| Sum kostnader | | 5 954 | 3 790 |
| Driftsresultat | | -5 954 | -3 790 |
| Finansinntekter og finanskostnader | | | |
| Inntekt på investering i annet foretak i samme konsern | 2 | 920 964 | 711 545 |
| Renteinntekt fra foretak i samme konsern | 2 | 202 498 | 113 573 |
| Annen renteinntekt | | 123 | |
| Sum finansinntekter | | 1 123 585 | 825 118 |
| Rentekostnad til foretak i samme konsern | 2 | 229 727 | 171 709 |
| Annen rentekostnad | 2 | 938 009 | 660 325 |
| Sum finanskostnader | | 1 167 736 | 832 034 |
| Netto finans | | -44 151 | -6 916 |
| Ordinært resultat før skattekostnad | | -50 105 | -10 706 |
| Skattekostnad på resultat | 3 | -50 105 | -18 022 |
| Ordinært resultat etter skattekostnad | | 0 | 7 316 |
| Årsresultat | | 0 | 7 316 |
| Årsresultat etter minoritetsinteresser | | | 7 316 |
| Totalresultat | | | 7 316 |
| Overføringer og disponeringer | | | |
| Udekket tap | | | 7 316 |
| Avsatt til annen egenkapital | | | |
| Sum overføringer og disponeringer | 4 | | 7 316 |



Balanse

| Beløp i: NOK | Note | 2023 | 2022 |
|--|------|-------------------|-------------------|
| BALANSE - EIENDELER | | | |
| Anleggsmidler | | | |
| Immaterielle eiendeler | | | |
| Utsatt skattefordel | 3 | 68 127 | 18 022 |
| Sum immaterielle eiendeler | | 68 127 | 18 022 |
| Finansielle anleggsmidler | | | |
| Investering i datterselskap | 2, 6 | 16 873 408 | 16 876 205 |
| Lån til foretak i samme konsern | 2 | 3 642 227 | 3 715 387 |
| Sum finansielle anleggsmidler | | 20 515 635 | 20 591 592 |
| Sum anleggsmidler | | 20 583 762 | 20 609 614 |
| Omløpsmidler | | | |
| Varer | | | |
| Fordringer | | | |
| Konsernfordringer | 2 | 920 964 | 711 545 |
| Sum fordringer | | 920 964 | 711 545 |
| Bankinnskudd, kontanter og lignende | | | |
| Bankinnskudd, kontanter o.l. | | 15 303 | 9 359 |
| Sum bankinnskudd, kontanter og lignende | | 15 303 | 9 359 |
| Sum omløpsmidler | | 936 267 | 720 904 |
| SUM EIENDELER | | 21 520 028 | 21 330 518 |
| BALANSE - EGENKAPITAL OG GJELD | | | |
| Egenkapital | | | |
| Innskutt egenkapital | | | |
| Aksjekapital | 4, 5 | 300 000 | 30 000 |
| Overkurs | 4 | 8 430 000 | |
| Sum innskutt egenkapital | | 8 730 000 | 30 000 |



Balanse

| Beløp i: NOK | Note | 2023 | 2022 |
|-----------------------------------|------|-------------------|-------------------|
| Opptjent egenkapital | | | |
| Annen egenkapital | | | |
| Udekket tap | 4 | | |
| Sum egenkapital | | 8 730 000 | 30 000 |
| Gjeld | | | |
| Langsiktig gjeld | | | |
| Annen langsiktig gjeld | | | |
| Gjeld til kredittinstitusjoner | 6 | 12 107 858 | 12 288 572 |
| Langsiktig konserngjeld | 2 | 325 654 | 5 895 927 |
| Øvrig langsiktig gjeld | 2 | 317 874 | 3 095 150 |
| Sum annen langsiktig gjeld | | 12 751 386 | 21 279 649 |
| Sum langsiktig gjeld | | 12 751 386 | 21 279 649 |
| Kortsiktig gjeld | | | |
| Annen kortsiktig gjeld | | 38 642 | 20 869 |
| Sum kortsiktig gjeld | | 38 642 | 20 869 |
| Sum gjeld | | 12 790 028 | 21 300 518 |
| SUM EGENKAPITAL OG GJELD | | 21 520 028 | 21 330 518 |



Brønnøysundregistrene

ÅRSREGNSKAP FOR REGNSKAPSÅRET 2023 - GENERELL INFORMASJON

Journalnummer: 2024 437637

Enheten

Organisasjonsnummer: 927 249 936
Organisasjonsform: Aksjeselskap
Foretaksnavn: VASKERELVEN 32 HOLDING AS
Forretningsadresse: Møllendalsveien 65C
5009 BERGEN

Regnskapsår

Årsregnskapets periode: 01.01.2023 - 31.12.2023

Konsern

Morselskap i konsern: Ja
Konsernregnskap lagt ved: Nei

Regnskapsregler

Regler for små foretak benyttet: Ja
Benyttet ved utarbeidelsen av
årsregnskapet til selskapet: Regnskapslovens alminnelige regler

Årsregnskapet fastsatt av kompetent organ

Bekreftet av representant for selskapet: Henrik Advocaat Lund
Dato for fastsettelse av årsregnskapet: 16.04.2024

Revisjon

Selskapet har besluttet at årsregnskapet
ikke skal revideres: Ja

Grunnlag for avgivelse

År 2023: Årsregnskap er elektronisk innlevert.
År 2022: Tall er hentet fra elektronisk innlevert årsregnskap fra 2023.

Det er ikke krav til at årsregnskapet m.v. som sendes til Regnskapsregisteret er undertegnet. Kontrollen på at dette er utført ligger hos revisor/enhetens øverste organ. Sikkerheten ivaretas ved at innsender har rolle/rettighet for innsending av årsregnskapet via Altinn, og ved at det bekreftes at årsregnskapet er fastsatt av kompetent organ.

Brønnøysundregistrene, 27.05.2024



Organisasjonsnr: 927 249 936
VASKERELVEN 32 HOLDING AS

RESULTATREGNSKAP

| Beløp i: NOK | Note | 2023 | 2022 |
|--|------|------------------|----------------|
| RESULTATREGNSKAP | | | |
| Kostnader | | | |
| Annen driftskostnad | 1 | 5 954 | 3 790 |
| Sum kostnader | | 5 954 | 3 790 |
| Driftsresultat | | -5 954 | -3 790 |
| Finansinntekter og finanskostnader | | | |
| Inntekt på investering i annet foretak i samme konsern | 2 | 920 964 | 711 545 |
| Renteinntekt fra foretak i samme konsern | 2 | 202 498 | 113 573 |
| Annen renteinntekt | | 123 | |
| Sum finansinntekter | | 1 123 585 | 825 118 |
| Rentekostnad til foretak i samme konsern | 2 | 229 727 | 171 709 |
| Annen rentekostnad | 2 | 938 009 | 660 325 |
| Sum finanskostnader | | 1 167 736 | 832 034 |
| Netto finans | | -44 151 | -6 916 |
| Ordinært resultat før skattekostnad | | -50 105 | -10 706 |
| Skattekostnad på resultat | 3 | -50 105 | -18 022 |
| Ordinært resultat etter skattekostnad | | 0 | 7 316 |
| Årsresultat | | 0 | 7 316 |
| Årsresultat etter minoritetsinteresser | | | 7 316 |
| Totalresultat | | | 7 316 |
| Overføringer og disponeringer | | | |
| Udekket tap | | | 7 316 |
| Avsatt til annen egenkapital | | | |
| Sum overføringer og disponeringer | 4 | | 7 316 |



Organisasjonsnr: 927 249 936
VASKERELVEN 32 HOLDING AS

BALANSE

| Beløp i: NOK | Note | 2023 | 2022 |
|--|------|-------------------|-------------------|
| BALANSE - EIENDELER | | | |
| Anleggsmidler | | | |
| Immaterielle eiendeler | | | |
| Utsatt skattefordel | 3 | 68 127 | 18 022 |
| Sum immaterielle eiendeler | | 68 127 | 18 022 |
| Finansielle anleggsmidler | | | |
| Investering i datterselskap | 2, 6 | 16 873 408 | 16 876 205 |
| Lån til foretak i samme konsern | 2 | 3 642 227 | 3 715 387 |
| Sum finansielle anleggsmidler | | 20 515 635 | 20 591 592 |
| Sum anleggsmidler | | 20 583 762 | 20 609 614 |
| Omløpsmidler | | | |
| Varer | | | |
| Fordringer | | | |
| Konsernfordringer | 2 | 920 964 | 711 545 |
| Sum fordringer | | 920 964 | 711 545 |
| Bankinnskudd, kontanter og lignende | | | |
| Bankinnskudd, kontanter o. l. | | 15 303 | 9 359 |
| Sum bankinnskudd, kontanter og lignende | | 15 303 | 9 359 |
| Sum omløpsmidler | | 936 267 | 720 904 |
| SUM EIENDELER | | 21 520 028 | 21 330 518 |
| BALANSE - EGENKAPITAL OG GJELD | | | |
| Egenkapital | | | |
| Innskutt egenkapital | | | |
| Aksjekapital | 4, 5 | 300 000 | 30 000 |
| Overkurs | 4 | 8 430 000 | |
| Sum innskutt egenkapital | | 8 730 000 | 30 000 |
| Opptjent egenkapital | | | |
| Annen egenkapital | | | |
| Udekket tap | 4 | | |
| Sum egenkapital | | 8 730 000 | 30 000 |



| | | | |
|-----------------------------------|---|-------------------|-------------------|
| Gjeld | | | |
| Langsiktig gjeld | | | |
| Annen langsiktig gjeld | | | |
| Gjeld til | | | |
| kredittinstitusjoner | 6 | 12 107 858 | 12 288 572 |
| Langsiktig konserngjeld | 2 | 325 654 | 5 895 927 |
| Øvrig langsiktig gjeld | 2 | 317 874 | 3 095 150 |
| Sum annen langsiktig gjeld | | 12 751 386 | 21 279 649 |
| Sum langsiktig gjeld | | 12 751 386 | 21 279 649 |
| Kortsiktig gjeld | | | |
| Annen kortsiktig gjeld | | 38 642 | 20 869 |
| Sum kortsiktig gjeld | | 38 642 | 20 869 |
| Sum gjeld | | 12 790 028 | 21 300 518 |
| SUM EGENKAPITAL OG GJELD | | 21 520 028 | 21 330 518 |



Organisasjonsnr: 927 249 936
VASKERELVEN 32 HOLDING AS

NOTEOPPLYSNINGER - SELSKAP - alle poster oppgitt i hele tall

Note
2

Antall årsverk i regnskapsåret
0.00

Sum Beløp

Balanseført verdi 31.12. Varige driftsmidler Immaterielle eiend.

Konsernregnskap

Morselskapet sitt navn

Forretningskontor for morselskapet

Begrunnelse for at datterselskap er utelatt fra konsolideringen

Samlet beløp - tilknyttet selskap Årets Fjorårets

Samlet beløp - foretak i samme konsern Årets Fjorårets

Samlet beløp - foretak i samme konsern Årets Fjorårets

Samlet beløp - felles kontrollert virksomhet Årets Fjorårets

Pantstillelse Beløp

Beholdning av egne aksjer Antall Pålydende Andel av aksjek.



Årsregnskap 2023

Vaskerelven 32 Holding AS

Resultatregnskap
Balanse
Noter

Org.nr.: 927 249 936






| Resultatregnskap | | | |
|--|-------------|----------------|----------------|
| Vaskerelven 32 Holding AS | | | |
| Driftsinntekter og driftskostnader | Note | 2023 | 2022 |
| Annen driftskostnad | 1 | 5 954 | 3 790 |
| Sum driftskostnader | | 5 954 | 3 790 |
| Driftsresultat | | -5 954 | -3 790 |
| Inntekt på investering i annet foretak i samme konsern | 2 | 920 964 | 711 545 |
| Renteinntekt fra foretak i samme konsern | 2 | 202 498 | 113 573 |
| Annen renteinntekt | | 123 | 0 |
| Rentekostnad til foretak i samme konsern | 2 | 229 727 | 171 709 |
| Rentekostnad til tilknyttet selskap | 2 | 122 724 | 90 150 |
| Annen rentekostnad | | 815 285 | 570 175 |
| Resultat av finansposter | | -44 151 | -6 916 |
| Resultat før skattekostnad | | -50 105 | -10 706 |
| Skattekostnad på resultat | 3 | 50 105 | 18 022 |
| Resultat | | 0 | 7 316 |
| Årsresultat | | 0 | 7 316 |
| Overføringer | | | |
| Overført til udekket tap | | 0 | -7 316 |
| Sum overføringer | 4 | 0 | 7 316 |



| Balanse | | | | |
|--------------------------------------|-------------|-------------------|-------------------|---------------|
| Vaskerelven 32 Holding AS | | | | |
| Eiendeler | Note | 2023 | 2022 | |
| Utsatt skattefordel | 3 | 68 127 | 18 022 | |
| Sum immaterielle eiendeler | | 68 127 | 18 022 | |
| Investeringer i datterselskap | 2, 6 | 16 873 408 | 16 876 205 | |
| Lån til foretak i samme konsern | 2 | 3 642 227 | 3 715 387 | |
| Sum finansielle anleggsmidler | | 20 515 635 | 20 591 592 | |
| Sum anleggsmidler | | 20 583 762 | 20 609 614 | |
| Omløpsmidler | | | | |
| Fordringer | | | | |
| Konsernfordringer | 2 | 920 964 | 711 545 | |
| Sum fordringer | | 920 964 | 711 545 | |
| Bankinnskudd, kontanter o.l. | | 15 303 | 9 359 | |
| Sum omløpsmidler | | 936 267 | 720 904 | |
| Sum eiendeler | | 21 520 028 | 21 330 518 | |
| Vaskerelven 32 Holding AS | | | | Side 3 |



| Balanse | | | |
|---|--|--|-------------------|
| Vaskerelven 32 Holding AS | | | |
| Egenkapital og gjeld | Note | 2023 | 2022 |
| Egenkapital | | | |
| Innskutt egenkapital | | | |
| Aksjekapital | 4, 5 | 300 000 | 30 000 |
| Overkurs | 4 | 8 430 000 | 0 |
| Sum innskutt egenkapital | | 8 730 000 | 30 000 |
| Sum egenkapital | | 8 730 000 | 30 000 |
| Gjeld | | | |
| Annen langsiktig gjeld | | | |
| Gjeld til kredittinstitusjoner | 6 | 12 107 858 | 12 288 572 |
| Langsiktig konserngjeld | 2 | 325 654 | 5 895 927 |
| Øvrig langsiktig gjeld | 2 | 317 874 | 3 095 150 |
| Sum annen langsiktig gjeld | | 12 751 386 | 21 279 649 |
| Kortsiktig gjeld | | | |
| Annen kortsiktig gjeld | | 38 642 | 20 869 |
| Sum kortsiktig gjeld | | 38 642 | 20 869 |
| Sum gjeld | | 12 790 028 | 21 300 518 |
| Sum egenkapital og gjeld | | 21 520 028 | 21 330 518 |
| | | | |
| Bergen, 16.04.2024 Styret i Vaskerelven 32 Holding AS | | | |
|  Henrik Advocaat Lund styreleder |  Ståle Gudmund Simonsen styremedlem |  Rune Pedersen styremedlem | |
| Vaskerelven 32 Holding AS | | | Side 4 |



Vaskerelven 32 Holding AS

Noter til årsregnskapet 2023

Regnskapsprinsipper

Årsregnskapet er satt opp i samsvar med regnskapsloven og god regnskapsskikk. De unntaksregler som gjelder for små foretak er anvendt der annet ikke er angitt i regnskapsprinsipper.

Driftsinntekter og kostnader

Inntektsføring skjer etter opptjeningsprinsippet som normalt vil være leveringstidspunktet for varer og tjenester. Leieinntekter inntektsføres i takt med opptjeningsperioden. Kostnader medtas etter sammenstillingsprinsippet, det vil si at kostnader medtas i samme periode som tilhørende inntekter inntektsføres.

Hovedregel for vurdering og klassifisering av eiendeler og gjeld

Eiendeler bestemt til varig eie eller bruk er klassifisert som anleggsmidler. Andre eiendeler er klassifisert som omløpsmidler. Fordringer som skal tilbakebetales innen ett år er klassifisert som omløpsmidler. Ved klassifisering av kortsiktig og langsiktig gjeld er tilsvarende kriterier lagt til grunn.

Anleggsmidler vurderes til anskaffelseskost, men nedskrives til virkelig verdi når verdifallet forventes ikke å være forbigående. Anleggsmidler med begrenset økonomisk levetid avskrives planmessig. Langsiktig gjeld balanseføres til nominelt mottatt beløp på etableringstidspunktet.

Omløpsmidler vurderes til laveste av anskaffelseskost og virkelig verdi. Kortsiktig gjeld balanseføres til nominelt mottatt beløp på etableringstidspunktet. Kortsiktig gjeld oppskrives ikke til virkelig verdi som følge av renteendring. Kostmetoden er benyttet for investeringer i datterselskaper

Varige driftsmidler

Varige driftsmidler balanseføres og avskrives lineært over driftsmidlenes forventede levetid. Direkte vedlikehold av driftsmidler kostnadsføres løpende under driftskostnader. Påkostninger eller forbedringer tillegges driftsmidlets kostpris og avskrives i takt med driftsmidlet. Skillet mellom vedlikehold og påkostning/forbedring regnes i forhold til driftsmidlets stand ved vår anskaffelse av driftsmidlet.

Fordringer

Kundefordringer og andre fordringer oppføres til pålydende etter fradrag for avsetning til forventet tap. Avsetningen til tap er gjort på grunnlag av individuell vurdering av fordringene.

Skatter

Skattekostnaden i resultatregnskapet omfatter både periodens betalbare skatt og endring i utsatt skatt.

Utsatt skatt er beregnet med 22 % på grunnlag av de midlertidige forskjeller som eksisterer mellom regnskapsmessige og skattemessige verdier, samt eventuelt ligningsmessig underskudd til fremføring ved utgangen av regnskapsåret. Skatteøkende og skattereduserende midlertidige forskjeller som reverserer eller kan reversere i samme periode, er utlignet og nettoført. Utsatt skatt på evt merverdier i forbindelse med oppkjøp av datterselskap blir ikke utlignet.



Vaskerelven 32 Holding AS

Noter til årsregnskapet 2023

Note 1: Ansatte, godtgjørelser, lån til ansatte m.v.

Selskapet har ingen ansatte.

Note 2: Konsernselskap/ Nærstående selskap

| Datterselskap | Anskaffelsestidspunkt | Kostpris | Forr.kontor | Eierandel/ Stemmerett | Selskapets egenkapital | Selskapets resultat |
|-------------------|-----------------------|------------|-------------|--------------------------|---------------------------|------------------------|
| Vaskerelven 32 AS | 05.01.2022 | 16 873 408 | Bergen | 100 % | 2 112 391 | 613 099 |

Mellomværende med nærstående selskaper.

| | Relasjon | 2023 | 2022 | Rente |
|--|--------------------|----------------|------------------|----------------|
| Langsiktig gjeld til nærstående selskaper | | | | |
| Midgard Delta AS | Konsern selskap | 325 654 | 5 895 927 | 229 727 |
| Digg Hair Holding AS | Tilknyttet selskap | 317 874 | 3 095 150 | 122 724 |
| Sum: | | 643 528 | 8 991 077 | 352 451 |

Av annen langsiktig gjeld forfaller kr. 8 991 077,- mer enn fem år frem i tid

| | Relasjon | 2023 | 2022 | Rente |
|---|-----------------|-----------|-----------|---------|
| Langsiktig fordring til nærstående selskaper | | | | |
| Vaskerelven 32 AS | Konsern selskap | 3 642 227 | 3 715 387 | 202 498 |

| | Relasjon | 2023 | 2022 | Rente |
|---|-----------------|---------|---------|-------|
| Kortsiktig fordring til nærstående selskaper | | | | |
| Vaskerelven 32 AS | Konsern selskap | 920 964 | 711 545 | - |

Vaskerelven 32 Holding AS har mottatt kr. 743 319,- i konsernbidrag med skattemessig virkning og kr. 177 645,- uten skattemessig virkning

Mellomværende er renteberegnet med en rente mellom 4,36% - 5,87% der rente er oppgitt.

Note 3: Skatt

| | 2023 | 2022 |
|--|-----------|----------|
| Resultat før skattekostnad | (50 105) | (10 706) |
| Permanente forskjeller | (177 645) | (63 897) |
| Endring midlertidige forskjeller jf spes under | | |
| Ytet konsernbidrag | - | - |
| Mottatt konsernbidrag | - | - |
| Anvendt underskudd | - | - |
| Grunnlag betalbar skatt | (227 750) | (74 603) |
| Skatt 22% | - | - |
| Betalbar skatt på årets resultat | - | - |

Grunnlag utsatt skatt:

| | 2023 | 2022 | Endring |
|----------------------------------|----------------|---------------|----------------|
| Forskjeller som utlignes: | | | |
| Anleggsmidler | - | - | - |
| Omløpsmidler | - | - | - |
| Sum forskjeller | - | - | - |
| Underskudd til fremføring | 309 669 | 81 919 | 227 750 |
| Grunnlag utsatt skattefordel | (309 669) | (81 919) | (227 750) |
| Utsatt skattefordel | (68 127) | (18 022) | (50 105) |

| Årets skattekostnad | 2023 |
|--------------------------|-----------------|
| Betalbar skatt | - |
| For mye avsatt tidligere | - |
| Skatt av konsernbidrag | - |
| Endring utsatt skatt | (50 105) |
| Sum skattekostnad | (50 105) |



Vaskerelven 32 Holding AS

Noter til årsregnskapet 2023

Note 4: Egenkapital og disponering

| | Aksjekapital | Overkurs | Annen EK | Sum EK |
|-----------------------------------|----------------|------------------|----------|------------------|
| Åpningsbalanse | 30 000 | - | - | 30 000 |
| Kapitalutvidelse | 270 000 | 8 430 000 | - | 8 700 000 |
| Årets resultat | - | - | - | - |
| Egenkapital per 31.12.2023 | 300 000 | 8 430 000 | - | 8 730 000 |

Note 5: Aksjekapital og aksjonærinformasjon

Aksjekapitalen i selskapet per 31.12 består av en aksjeklasse:

| | Antall | Pålydende | Bokført |
|-----------------|--------|-----------|---------|
| Ordinære aksjer | 30 000 | 10 | 300 000 |

Eierstruktur

Aksjonærer i selskapet per 31.12.var:

| | Antall aksjer | Eierandel | Stemmerett |
|-----------------------------|---------------|----------------|----------------|
| Midgard Delta AS | 20 000 | 66,7 % | 66,7 % |
| Digg Hair Holding AS | 10 000 | 33,3 % | 33,3 % |
| Totalt antall aksjer | 30 000 | 100,0 % | 100,0 % |

Selskapet eier ingen egne aksjer per 31.12.

Note 6: Langsiktig gjeld/pantstillelse mv.

Selskapet har langsiktig gjeld til kredittinstitusjoner på kr 12 107 858,- pantsatt i følgende eiendeler:

| Selskap | Eiendel | Bokført verdi | Type |
|-------------------|----------------|---------------|----------------|
| Vaskerelven 32 AS | Vaskerelven 32 | 7 056 705 | Pant i eiendom |