



ÅRSREGNSKAPET FOR REGNSKAPSÅRET 2023 - GENERELL INFORMASJON

Enheten

Organisasjonsnummer: 930 237 582
Organisasjonsform: Aksjeselskap
Foretaksnavn: AS Fansea
Forretningsadresse: c/o Matthias Amble
Dagaliveien 5A
0776 OSLO

Regnskapsår

Årsregnskapets periode: 01.01.2023 - 31.12.2023

Konsern

Morselskap i konsern: Nei

Regnskapsregler

Regler for små foretak benyttet: Ja
Benyttet ved utarbeidelsen av årsregnskapet til selskapet: Regnskapslovens alminnelige regler

Årsregnskapet fastsatt av kompetent organ

Bekreftet av representant for selskapet: Matthias Peter Platou Amble
Dato for fastsettelse av årsregnskapet: 29.05.2024

Grunnlag for avgivelse

År 2023: Årsregnskapet er elektronisk innlevert
År 2022: Tall er hentet fra elektronisk innlevert årsregnskap fra 2023

Det er ikke krav til at årsregnskapet m.v. som sendes til Regnskapsregisteret er undertegnet. Kontrollen på at dette er utført ligger hos revisor/enhetens øverste organ. Sikkerheten ivaretas ved at innsender har rolle/rettighet for innsending av årsregnskapet via Altinn, og ved at det bekreftes at årsregnskapet er fastsatt av kompetent organ.

Brønnøysundregistrene, 20.06.2025



Resultatregnskap

Beløp i: NOK	Note	2023	2022
RESULTATREGNSKAP			
Inntekter			
Annen driftsinntekt			603 333
Sum inntekter			603 333
Kostnader			
Lønnskostnad	1	30 000	30 000
Annen driftskostnad		176 103	148 117
Sum kostnader		206 103	178 117
Driftsresultat		-206 103	425 217
Finansinntekter og finanskostnader			
Annen renteinntekt		431 565	7 712
Gevinst ved salg verdipapirfond		20 992 359	18 633 006
Gevinst salg aksjer		7 542	64 308
Annen finansinntekt		750 552	183 425
Verdiøkning markedsbaserte omløpsmidler	2	26 431 743	
Sum finansinntekter		48 613 762	18 888 451
Verdireduksjon markedsbaserte omløpsmidler			55 120 420
Nedskrivning av finansielle eiendeler		90 254	3 554 464
Annen rentekostnad			2 790
Tap ved salg verdipapirfond		4 336 837	13 687
Sum finanskostnader		4 427 091	58 691 361
Netto finans		44 186 670	-39 802 910
Ordinært resultat før skattekostnad		43 980 568	-39 377 694
Skattekostnad på resultat	3	476 667	551 823
Ordinært resultat etter skattekostnad		43 503 901	-39 929 517
Årsresultat		43 503 901	-39 929 517
Årsresultat etter minoritetsinteresser		43 503 901	-39 929 517



Resultatregnskap

Beløp i: NOK	Note	2023	2022
Totalresultat		43 503 901	-39 929 517
Overføringer og disponeringer			
Avsatt til annen egenkapital	4	43 503 901	-39 929 517
Sum overføringer og disponeringer		43 503 901	-39 929 517



Balanse

Beløp i: NOK	Note	2023	2022
BALANSE - EIENDELER			
Anleggsmidler			
Immaterielle eiendeler			
Utsatt skattefordel	3		
Finansielle anleggsmidler			
Lån til foretak i samme konsern	5		
Lån til tilknyttet selskap og felles kontrollert virksomhet	5		
Investering i andeler		11 616 967	2 740 891
Investering i aksjer		159 563	249 817
Andre langsiktige fordringer	5	338 000	338 000
Sum finansielle anleggsmidler		12 114 530	3 328 708
Sum anleggsmidler		12 114 530	3 328 708
Omløpsmidler			
Varer			
Investeringer			
Markedsbaserte aksjer	2, 2	258 171 577	221 751 697
Markedsbaserte obligasjoner	2		
Andre markedsbaserte finansielle instrumenter	2		
Sum investeringer		258 171 577	221 751 697
Bankinnskudd, kontanter og lignende			
Bankinnskudd		802 344	2 339 625
Sum bankinnskudd, kontanter og lignende		802 344	2 339 625
Sum omløpsmidler		258 973 922	224 091 322
SUM EIENDELER		271 088 451	227 420 030

BALANSE - EGENKAPITAL OG GJELD

Egenkapital



Balanse

Beløp i: NOK	Note	2023	2022
Innskutt egenkapital			
Aksjekapital	4, 6	6 627 600	6 627 600
Overkurs	4	18 343 100	18 343 100
Annen innskutt egenkapital	4	2 359 940	2 359 940
Sum innskutt egenkapital		27 330 640	27 330 640
Opptjent egenkapital			
Annen egenkapital	4	243 281 143	199 777 242
Sum opptjent egenkapital		243 281 143	199 777 242
Sum egenkapital		270 611 783	227 107 883
Gjeld			
Langsiktig gjeld			
Utsatt skatt	3		
Annen langsiktig gjeld			
Sum langsiktig gjeld		0	0
Kortsiktig gjeld			
Leverandørgjeld			7 556
Betalbar skatt	3	476 668	304 591
Sum kortsiktig gjeld		476 668	312 147
Sum gjeld		476 668	312 147
SUM EGENKAPITAL OG GJELD		271 088 451	227 420 030



Brønnøysundregistrene

ÅRSREGNSKAP FOR REGNSKAPSÅRET 2023 - GENERELL INFORMASJON

Journalnummer: 2024 484230

Enheten

Organisasjonsnummer: 930 237 582
Organisasjonsform: Aksjeselskap
Foretaksnavn: AS Fansea
Forretningsadresse: Villaveien 4
0371 OSLO

Regnskapsår

Årsregnskapets periode: 01.01.2023 - 31.12.2023

Konsern

Morselskap i konsern: Nei

Regnskapsregler

Regler for små foretak benyttet: Ja
Benyttet ved utarbeidelsen av
årsregnskapet til selskapet: Regnskapslovens alminnelige regler

Årsregnskapet fastsatt av kompetent organ

Bekreftet av representant for selskapet: Matthias Peter Platou Amble
Dato for fastsettelse av årsregnskapet: 29.05.2024

Revisjon

Årsregnskapet er utarbeidet av ekstern
autorisert regnskapsfører: Ja
Ekstern autorisert regnskapsfører har i
løpet av regnskapsåret bistått ved den
løpende regnskapsføringen eller utført
andre tjenester for selskapet enn å
utarbeide årsregnskapet: Ja

Grunnlag for avgivelse

År 2023: Årsregnskap er elektronisk innlevert.
År 2022: Tall er hentet fra elektronisk innlevert årsregnskap fra 2023.

Det er ikke krav til at årsregnskapet m.v. som sendes til Regnskapsregisteret er undertegnet. Kontrollen på at dette er utført ligger hos revisor/enhetens øverste organ. Sikkerheten ivaretas ved at innsender har rolle/rettighet for innsending av årsregnskapet via Altinn, og ved at det bekreftes at årsregnskapet er fastsatt av kompetent organ.

Brønnøysundregistrene, 17.06.2024



Organisasjonsnr: 930 237 582
AS Fansea

RESULTATREGNSKAP

Beløp i: NOK	Note	2023	2022
RESULTATREGNSKAP			
Inntekter			
Annen driftsinntekt			603 333
Sum inntekter			603 333
Kostnader			
Lønnskostnad	1	30 000	30 000
Annen driftskostnad		176 103	148 117
Sum kostnader		206 103	178 117
Driftsresultat		-206 103	425 217
Finansinntekter og finanskostnader			
Annen renteinntekt		431 565	7 712
Gevinst ved salg verdipapirfond		20 992 359	18 633 006
Gevinst salg aksjer		7 542	64 308
Annen finansinntekt		750 552	183 425
Verdiøkning markedsbaserte omløpsmidler 2		26 431 743	
Sum finansinntekter		48 613 762	18 888 451
Verdireduksjon markedsbaserte omløpsmidler			55 120 420
Nedskrivning av finansielle eiendeler		90 254	3 554 464
Annen rentekostnad			2 790
Tap ved salg verdipapirfond		4 336 837	13 687
Sum finanskostnader		4 427 091	58 691 361
Netto finans		44 186 670	-39 802 910
Ordinært resultat før skattekostnad			
Skattekostnad på resultat	3	476 667	551 823
Ordinært resultat etter skattekostnad		43 503 901	-39 929 517
Årsresultat		43 503 901	-39 929 517
Årsresultat etter minoritetsinteresser		43 503 901	-39 929 517
Totalresultat		43 503 901	-39 929 517
Overføringer og disponeringer			
Avsatt til annen egenkapital	4	43 503 901	-39 929 517



Sum overføringer og
disponeringer

43 503 901

-39 929 517



Organisasjonsnr: 930 237 582
AS Fansea

BALANSE

Beløp i: NOK **Note** **2023** **2022**

BALANSE - EIENDELER

Anleggsmidler

Immaterielle eiendeler

Utsatt skattefordel 3

Finansielle anleggsmidler

Lån til foretak i samme
konsern 5

Lån til tilknyttet
selskap og felles
kontrollert virksomhet 5

Investering i andeler 11 616 967 2 740 891

Investering i aksjer 159 563 249 817

Andre langsiktige
fordringer 5 338 000 338 000

**Sum finansielle
anleggsmidler 12 114 530 3 328 708**

Sum anleggsmidler 12 114 530 3 328 708

Omløpsmidler

Varer

Investeringer

Markedsbaserte aksjer 2, 2 258 171 577 221 751 697

Markedsbaserte obligasjoner 2

Andre markedsbaserte
finansielle instrumenter 2

Sum investeringer 258 171 577 221 751 697

Bankinnskudd, kontanter og lignende

Bankinnskudd 802 344 2 339 625

**Sum bankinnskudd,
kontanter og lignende 802 344 2 339 625**

Sum omløpsmidler 258 973 922 224 091 322

SUM EIENDELER 271 088 451 227 420 030

BALANSE - EGENKAPITAL OG GJELD

Egenkapital

Innskutt egenkapital

Aksjekapital 4, 6 6 627 600 6 627 600

Overkurs 4 18 343 100 18 343 100

Annen innskutt egenkapital 4 2 359 940 2 359 940



Sum innskutt egenkapital		27 330 640	27 330 640
Opptjent egenkapital			
Annen egenkapital	4	243 281 143	199 777 242
Sum opptjent egenkapital		243 281 143	199 777 242
Sum egenkapital		270 611 783	227 107 883
Gjeld			
Langsiktig gjeld			
Utsatt skatt	3		
Annen langsiktig gjeld			
Sum langsiktig gjeld		0	0
Kortsiktig gjeld			
Leverandørgjeld			7 556
Betalbar skatt	3	476 668	304 591
Sum kortsiktig gjeld		476 668	312 147
Sum gjeld		476 668	312 147
SUM EGENKAPITAL OG GJELD		271 088 451	227 420 030



Organisasjonsnr: 930 237 582
AS Fansea

NOTEOPPLYSNINGER - SELSKAP - alle poster oppgitt i hele tall

Note
2

Antall årsverk i regnskapsåret
0.00

Sum Beløp

Balanseført verdi 31.12. Varige driftsmidler Immaterielle eiend.

Konsernregnskap

Morselskapet sitt navn

Forretningskontor for morselskapet

Begrunnelse for at datterselskap er utelatt fra konsolideringen

Samlet beløp - tilknyttet selskap Årets Fjorårets

Samlet beløp - foretak i samme konsern Årets Fjorårets

Samlet beløp - foretak i samme konsern Årets Fjorårets

Samlet beløp - felles kontrollert virksomhet Årets Fjorårets

Pantstillelse Beløp

Beholdning av egne aksjer Antall Pålydende Andel av aksjek.



Årsregnskap 2023

AS Fansea

Resultatregnskap
Balanse
Noter til regnskapet
Revisors beretning

Org.nr.: 930 237 582



AS Fansea

Resultatregnskap

Driftsinntekter og driftskostnader	Note	2023	2022
Annen driftsinntekt		0	603 333
Sum driftsinntekter		0	603 333
Lønnskostnad	1	30 000	30 000
Annen driftskostnad		176 103	148 117
Sum driftskostnader		206 103	178 117
Driftsresultat		-206 103	425 217
Finansinntekter og finanskostnader			
Gevinst ved salg verdipapirfond		20 992 359	18 633 006
Gevinst salg aksjer		7 542	64 308
Renteinntekter		431 565	7 712
Annen finansinntekt		750 552	183 425
Verdiøkning markedsbaserte omløpsmidler	2	26 431 743	0
Verdireduksjon markedsbaserte omløpsmidler		0	-55 120 420
Nedskrivning av finansielle eiendeler		-90 254	-3 554 464
Rentekostnader		0	-2 790
Tap ved salg verdipapirfond		-4 336 837	-13 687
Resultat av finansposter		44 186 670	-39 802 910
Resultat før skattekostnad		43 980 568	-39 377 694
Skattekostnad på resultat	3	476 667	551 823
Årsresultat		43 503 901	-39 929 517
Overføringer			
Avsatt til annen egenkapital	4	43 503 901	-39 929 517
Sum overføringer		43 503 901	-39 929 517

Side 2



AS Fansea

Balanse per 31. desember

Eiendeler	Note	2023	2022
Anleggsmidler			
Finansielle anleggsmidler			
Investering i andeler		11 616 967	2 740 891
Investering i aksjer		159 563	249 817
Andre langsiktige fordringer	5	338 000	338 000
Sum finansielle anleggsmidler		12 114 530	3 328 708
Sum anleggsmidler		12 114 530	3 328 708
Omløpsmidler			
Investeringer			
Markedsbaserte aksjefond	2	202 078 272	212 159 334
Markedsbaserte rentefond	2	56 093 305	9 592 363
Sum investeringer		258 171 577	221 751 697
Bankinnskudd		802 344	2 339 625
Sum omløpsmidler		258 973 922	224 091 322
Sum eiendeler		271 088 451	227 420 030




AS Fansea


Balanse per 31. desember

Egenkapital og gjeld	Note	2023	2022
Egenkapital			
Innskutt egenkapital			
Aksjekapital	4, 6	6 627 600	6 627 600
Overkurs	4	18 343 100	18 343 100
Annen innskutt egenkapital	4	2 359 940	2 359 940
Sum innskutt egenkapital		27 330 640	27 330 640
Opptjent egenkapital			
Annen egenkapital	4	243 281 143	199 777 242
Sum opptjent egenkapital		243 281 143	199 777 242
Sum egenkapital		270 611 783	227 107 883
Gjeld			
Kortsiktig gjeld			
Leverandørgjeld		0	7 556
Betalbar skatt	3	476 668	304 591
Sum kortsiktig gjeld		476 668	312 147
Sum gjeld		476 668	312 147
Sum egenkapital og gjeld		271 088 451	227 420 030

Oslo, 29.05.2024
Styret i AS Fansea


Fanny Elisabeth Platou Amble
styreleder


Erik Amble
styremedlem


Leif Ovesen Høegsb
styremedlem


Fanny Beth Platou Amble
styremedlem


Erling August Platou Thomas Amble
styremedlem


Matthias Peter Platou Amble
styremedlem/daglig leder

Side 4



AS Fansea

Noter 2023

Regnskapsprinsipper

Årsregnskapet er satt opp i samsvar med regnskapsloven og NRS 8 - God regnskapskikk for små foretak.

Valuta

Pengeposter i utenlandsk valuta vurderes iht. kursen ved regnskapsårets slutt.

Skatt

Skattekostnaden i resultatregnskapet omfatter både periodens betalbare skatt og endring i utsatt skatt. Utsatt skatt er beregnet med 22 % på grunnlag av de midlertidige forskjeller som eksisterer mellom regnskapsmessige og skattemessige verdier, samt ligningsmessig underskudd til fremføring ved utgangen av regnskapsåret. Skatteøkende og skattereduserende midlertidige forskjeller som reverserer eller kan reverseres i samme periode er utlignet og nettoført.

Klassifisering og vurdering av anleggsmidler

Anleggsmidler omfatter eiendeler bestemt til varig eie og bruk. Anleggsmidler er vurdert til anskaffelseskost, men nedskrives ved varig verdifall. Nedskrivningen reverseres når grunnlaget for nedskrivningen ikke lenger er til stede.

Klassifisering og vurdering av omløpsmidler

Omløpsmidler og kortsiktig gjeld omfatter normalt poster som forfaller til betaling innen ett år etter balansedagen. Omløpsmidler vurderes til laveste verdi av anskaffelseskost og virkelig verdi.

Fordringer

Andre fordringer oppføres til pålydende etter fradrag for avsetning til forventet tap. Avsetning til tap gjøres på grunnlag av en individuell vurdering av de enkelte fordringene.

Note 1 Lønnskostnader og antall årsverk

Lønnskostnader	2023	2022
Andre ytelser	30 000	30 000
Sum	30 000	30 000

Selskapet har i 2023 sysselsatt 0 årsverk.

Note 2 Markedsbaserte verdipapirer

	Anskaffelses- kost	Markeds- verdi	Balansført verdi	Resultatført verdiendring
Markedsbaserte verdipapirfond				
Aksjefond	159 876 878	202 078 272	202 078 272	25 261 379
Rentefond	55 827 189	56 093 305	56 093 305	1 170 364
Sum markedsbaserte aksjer	215 704 067	258 171 577	258 171 577	26 431 743

Markedsbaserte verdipapirer er verdsatt til virkelig verdi. Virkelig verdi er fastsatt i henhold til verdien som er observerbar i markedet på balansedagen.



AS Fansea

Noter 2023

Note 3 Skatt

Årets skattegrunnlag	2023	2022	
Betalbar skatt	476 667	304 590	
Endring i utsatt skatt	0	247 233	
Sum skattekostnad	476 667	551 823	
Beregning av årets skattegrunnlag:	2023	2022	
Ordinært resultat før skattekostnad	43 980 568	-39 377 693	
Permanente forskjeller	-41 910 429	41 244 858	
Endring i midlertidige forskjeller	96 533	-482 666	
Årets skattegrunnlag	2 166 672	1 384 499	
Betalbar skatt i balansen:	2023	2022	
Betalbar skatt på årets resultat	476 668	304 591	
Sum betalbar skatt i balansen	476 668	304 591	
Oversikt over midlertidige forskjeller:	2023	2022	Endring
Aksjer og andre finansielle instrumenter	175 863	-904 248	1 080 111
Andeler i deltakerliggende selskaper	-22 737 652	-9 054 246	-13 683 406
Gevinst- og tapskonto	386 133	482 666	96 533
Sum	-22 175 656	-9 475 828	-12 506 762
Inngår ikke i beregningen av utsatt skatt	22 175 656	9 475 828	-12 699 828
Sum	0	0	-25 206 590
Utsatt skattefordel (22 %)	0	0	0

Note 4 Egenkapital

	Aksjekapital	Overkurs	Annen Innskutt egenkapital	Annen egenkapital	Sum egenkapital
Pr. 31.12.2022	6 627 600	18 343 100	2 359 940	199 777 242	227 107 882
Årets resultat				43 503 901	43 503 901
Pr 31.12.2023	6 627 600	18 343 100	2 359 940	243 281 143	270 611 783

Note 5 Fordringer med forfall senere enn ett år

	2023	2022
Andre fordringer (anleggsmidler)	338 000	338 000
Sum langsiktige fordringer	338 000	338 000



AS Fansea

Noter 2023

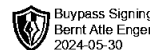
Note 6 Aksjonærer

Aksjekapitalen i AS Fansea pr. 31.12.2023 består av:

	Antall	Pålydende	Bokført
A-aksjer	8 097	200,0	1 619 400
B-aksjer	20 376	200,0	4 075 200
C-aksjer	4 665	200,0	933 000
Sum	33 138		6 627 600

Eierstruktur

	Sum	Eierandel	Stemmeandel
Matthias Peter Platou Amble	9 640	29,09	29,09
Fanny Elisabeth Platou Amble	4 218	12,73	12,73
Erling August Platou Thomas Amble	9 640	29,09	29,09
Fanny Beth Platou Amble	9 640	29,09	29,09
Totalt antall aksjer	33 138	100,00	100,00



**GODKJENT REVISJONSSKAP
AUTORISERT REGNSKAPSFØRERSELSKAP**

Foretaksregisteret: NO 983 170 609 MVA

Kongsgård Allé 61
4632 Kristiansand

Telefon 38 14 44 44
Telefax 38 14 44 50

e-post: firmapost@pro-revisjon.no
www.pro-revisjon.no

Til generalforsamlingen i AS Fansea

UAVHENGIG REVISORS BERETNING

Konklusjon

Vi har revidert årsregnskapet for AS Fansea som viser et overskudd på kr 43 503 901. Årsregnskapet består av balanse per 31. desember 2023, resultatregnskap og oppstilling over endringer i egenkapital for regnskapsåret avsluttet per denne datoen og noter til årsregnskapet, herunder et sammendrag av viktige regnskapsprinsipper.

Etter vår mening

- oppfyller årsregnskapet gjeldende lovkrav, og
- gir årsregnskapet et rettviseende bilde av selskapets finansielle stilling per 31. desember 2023 og av dets resultat for regnskapsåret avsluttet per denne datoen i samsvar med regnskapslovens regler og god regnskapsskikk i Norge.

Grunnlag for konklusjonen

Vi har gjennomført revisjonen i samsvar med International Standards on Auditing (ISA-ene). Våre oppgaver og plikter i henhold til disse standardene er beskrevet nedenfor under Revisors oppgaver og plikter ved revisjonen av årsregnskapet. Vi er uavhengige av selskapet i samsvar med kravene i relevante lover og forskrifter i Norge og International Code of Ethics for Professional Accountants (inkludert internasjonale uavhengighetsstandarder) utstedt av International Ethics Standards Board for Accountants (IESBA-reglene), og vi har overholdt våre øvrige etiske forpliktelser i samsvar med disse kravene. Innhentet revisjonsbevis er etter vår vurdering tilstrekkelig og hensiktsmessig som grunnlag for vår konklusjon.

Øvrig informasjon

Styret og daglig leder (ledelsen) er ansvarlige for øvrig informasjon som er publisert sammen med årsregnskapet. Øvrig informasjon omfatter styrets årsrapport. Vår konklusjon om årsregnskapet ovenfor dekker ikke øvrig informasjon.

I forbindelse med revisjonen av årsregnskapet er det vår oppgave å lese øvrig informasjon. Formålet er å vurdere hvorvidt det foreligger vesentlig inkonsistens mellom den øvrig informasjonen og årsregnskapet og den kunnskap vi har opparbeidet oss under revisjonen av årsregnskapet, eller hvorvidt øvrig informasjon fremstår som vesentlig feil. Vi har plikt til å rapportere dersom øvrig informasjon fremstår som vesentlig feil. Vi har ingenting å rapportere i så henseende.

Ledelsens ansvar for årsregnskapet

Styret og daglig leder (ledelsen) er ansvarlig for å utarbeide årsregnskapet og for at det gir et rettviseende

Revisors beretning - 2023 - AS Fansea, side 1

Medlem av Den norske Revisorforening



bilde i samsvar med regnskapslovens regler og god regnskapsskikk i Norge. Ledelsen er også ansvarlig for slik intern kontroll som den finner nødvendig for å kunne utarbeide et årsregnskap som ikke inneholder vesentlig feilinformasjon, verken som følge av misligheter eller utilsiktede feil.

Ved utarbeidelsen av årsregnskapet må ledelsen ta standpunkt til selskapets evne til fortsatt drift og opplyse om forhold av betydning for fortsatt drift. Forutsetningen om fortsatt drift skal legges til grunn for årsregnskapet så lenge det ikke er sannsynlig at virksomheten vil bli avviklet.

Revisors oppgaver og plikter ved revisjonen av årsregnskapet

Vårt mål er å oppnå betryggende sikkerhet for at årsregnskapet som helhet ikke inneholder vesentlig feilinformasjon, verken som følge av misligheter eller utilsiktede feil, og å avgi en revisjonsberetning som inneholder vår konklusjon. Betryggende sikkerhet er en høy grad av sikkerhet, men ingen garanti for at en revisjon utført i samsvar med ISA-ene, alltid vil avdekke vesentlig feilinformasjon. Feilinformasjon kan oppstå som følge av misligheter eller utilsiktede feil. Feilinformasjon er å anse som vesentlig dersom den enkeltvis eller samlet med rimelighet kan forventes å påvirke økonomiske beslutningene som brukerne foretar på grunnlag av årsregnskapet.

For videre beskrivelse av revisors oppgaver og plikter vises det til <https://revisorforeningen.no/revisjonsberetninger>

Kristiansand, 29.05.2024

Pro-Revisjon AS

Bernt Atle Enger
Statsautorisert revisor /
Statsautorisert regnskapsfører
(Digitalt signert)