



ÅRSREGNSKAPET FOR REGNSKAPSÅRET 2025 - GENERELL INFORMASJON

Enheten

Organisasjonsnummer: 998 081 467
Organisasjonsform: Aksjeselskap
Foretaksnavn: PADAWAN AS
Forretningsadresse: Bekkelibakken 3A
0375 OSLO

Regnskapsår

Årsregnskapets periode: 01.01.2025 - 31.12.2025

Konsern

Morselskap i konsern: Ja
Konsernregnskap lagt ved: Nei

Regnskapsregler

Regler for små foretak benyttet: Ja
Benyttet ved utarbeidelsen av årsregnskapet til selskapet: Regnskapslovens alminnelige regler

Årsregnskapet fastsatt av kompetent organ

Bekreftet av representant for selskapet: HØIEM STEIN OTTO
Dato for fastsettelse av årsregnskapet: 20.03.2026

Grunnlag for avgivelse

År 2025: Årsregnskapet er elektronisk innlevert
År 2024: Tall er hentet fra elektronisk innlevert årsregnskap fra 2025

Det er ikke krav til at årsregnskapet m.v. som sendes til Regnskapsregisteret er undertegnet. Kontrollen på at dette er utført ligger hos revisor/enhetens øverste organ. Sikkerheten ivaretas ved at innsender har rolle/rettighet for innsending av årsregnskapet via Altinn, og ved at det bekreftes at årsregnskapet er fastsatt av kompetent organ.

Brønnøysundregistrene, 25.03.2026



Resultatregnskap

Beløp i: NOK	Note	2025	2024
RESULTATREGNSKAP			
Kostnader			
Lønnskostnad	1		
Annen driftskostnad		13 885	13 353
Sum kostnader		13 885	13 353
Driftsresultat		-13 885	-13 353
Finansinntekter og finanskostnader			
Inntekt på investering i datterselskap		760 000	760 000
Annen renteinntekt		33 701	26 860
Sum finansinntekter		793 701	786 860
Netto finans		793 701	786 860
Resultat før skattekostnad		779 816	773 507
Skattekostnad på resultat	2	2 961	
Årsresultat	3	776 855	773 507
Årsresultat etter minoritetsinteresser		776 855	773 507
Totalresultat		776 855	773 507
Overføringer og disponeringer			
Ordinært utbytte			500 000
Tilleggsutbytte		500 000	450 000
Avsatt til annen egenkapital		276 855	-176 493
Sum overføringer og disponeringer		776 855	773 507



Balanse

Beløp i: NOK	Note	2025	2024
BALANSE - EIENDELER			
Anleggsmidler			
Immaterielle eiendeler			
Utsatt skattefordel	2		
Finansielle anleggsmidler			
Investering i datterselskap	4	1 750 000	1 750 000
Investering i annet foretak i samme konsern	4		
Sum finansielle anleggsmidler		1 750 000	1 750 000
Sum anleggsmidler		1 750 000	1 750 000
Omløpsmidler			
Varer			
Fordringer			
Konsernfordringer		760 000	760 000
Sum fordringer		760 000	760 000
Investeringer			
Aksjer og andeler i foretak i samme konsern	4		
Bankinnskudd, kontanter og lignende			
Bankinnskudd, kontanter o.l.		1 350 140	1 070 324
Sum bankinnskudd, kontanter og lignende		1 350 140	1 070 324
Sum omløpsmidler		2 110 140	1 830 324
SUM EIENDELER		3 860 140	3 580 324
BALANSE - EGENKAPITAL OG GJELD			
Egenkapital			
Innskutt egenkapital			
Aksjekapital	5	100 000	100 000



Balanse

Beløp i: NOK	Note	2025	2024
Beholdning av egne aksjer	5		
Sum innskutt egenkapital		100 000	100 000
Opptjent egenkapital			
Annen egenkapital		3 147 712	2 870 857
Sum opptjent egenkapital		3 147 712	2 870 857
Sum egenkapital	3	3 247 712	2 970 857
Gjeld			
Langsiktig gjeld			
Utsatt skatt	2		
Annen langsiktig gjeld			
Øvrig langsiktig gjeld		109 467	109 467
Sum annen langsiktig gjeld		109 467	109 467
Sum langsiktig gjeld		109 467	109 467
Kortsiktig gjeld			
Betalbar skatt	2	2 961	
Utbytte		500 000	500 000
Sum kortsiktig gjeld		502 961	500 000
Sum gjeld		612 428	609 467
SUM EGENKAPITAL OG GJELD		3 860 140	3 580 324



Brønnøysundregistrene

ÅRSREGNSKAP FOR REGNSKAPSÅRET 2025 - GENERELL INFORMASJON

Journalnummer: 2026 350453

Virksomheten

Organisasjonsnummer: 998 081 467
Organisasjonsform: Aksjeselskap
Foretaksnavn: PADAWAN AS
Forretningsadresse: Bekkelibakken 3A
0375 OSLO

Regnskapsår

Årsregnskapets periode: 01.01.2025 - 31.12.2025

Konsern

Morselskap i konsern: Ja
Konsernregnskap lagt ved: Nei

Regnskapsregler

Regler for små foretak benyttet: Ja
Benyttet ved utarbeidelsen av
årsregnskapet: Regnskapslovens alminnelige regler

Årsregnskapet fastsatt av kompetent organ

Bekreftet av: HØIEM STEIN OTTO
Dato for fastsettelse av årsregnskapet: 20.03.2026

Revisjon

Selskapet har besluttet at årsregnskapet
ikke skal revideres: Ja

Grunnlag for avgivelse

År 2025: Årsregnskap er elektronisk innlevert.
År 2024: Tall er hentet fra elektronisk innlevert årsregnskap fra 2025.

Virksomheten sitt øverste organ er ansvarlig for at årsregnskapet er signert. Det er mulig å levere årsregnskap uten signatur fordi sikkerheten for rett rapportering er ivaretatt ved at innsenderen har rolle/rettighet for innsending i Altinn. Navnet på representanten, som bekrefter at årsregnskapet er godkjent, er i tillegg oppgitt.

Brønnøysundregistrene, 24.03.2026



Organisasjonsnr: 998 081 467
PADAWAN AS

RESULTATREGNSKAP

Beløp i: NOK	Note	2025	2024
RESULTATREGNSKAP			
Kostnader			
Lønnskostnad	1		
Annen driftskostnad		13 885	13 353
Sum kostnader		13 885	13 353
Driftsresultat		-13 885	-13 353
Finansinntekter og finanskostnader			
Inntekt på investering i datterselskap		760 000	760 000
Annen renteinntekt		33 701	26 860
Sum finansinntekter		793 701	786 860
Netto finans		793 701	786 860
Resultat før skattekostnad		779 816	773 507
Skattekostnad på resultat	2	2 961	
Årsresultat	3	776 855	773 507
Årsresultat etter minoritetsinteresser		776 855	773 507
Totalresultat		776 855	773 507
Overføringer og disponeringer			
Ordinært utbytte			500 000
Tilleggsutbytte		500 000	450 000
Avsatt til annen egenkapital		276 855	-176 493
Sum overføringer og disponeringer		776 855	773 507



Organisasjonsnr: 998 081 467
PADAWAN AS

BALANSE

Beløp i: NOK	Note	2025	2024
BALANSE - EIENDELER			
Anleggsmidler			
Immaterielle eiendeler			
Utsatt skattefordel	2		
Finansielle anleggsmidler			
Investering i datterselskap	4	1 750 000	1 750 000
Investering i annet foretak i samme konsern	4		
Sum finansielle anleggsmidler		1 750 000	1 750 000
Sum anleggsmidler		1 750 000	1 750 000
Omløpsmidler			
Varer			
Fordringer			
Konsernfordringer		760 000	760 000
Sum fordringer		760 000	760 000
Investeringer			
Aksjer og andeler i foretak i samme konsern	4		
Bankinnskudd, kontanter og lignende			
Bankinnskudd, kontanter o. l.		1 350 140	1 070 324
Sum bankinnskudd, kontanter og lignende		1 350 140	1 070 324
Sum omløpsmidler		2 110 140	1 830 324
SUM EIENDELER		3 860 140	3 580 324
BALANSE - EGENKAPITAL OG GJELD			
Egenkapital			
Innskutt egenkapital			
Aksjekapital	5	100 000	100 000
Beholdning av egne aksjer	5		
Sum innskutt egenkapital		100 000	100 000
Opptjent egenkapital			
Annen egenkapital		3 147 712	2 870 857
Sum opptjent egenkapital		3 147 712	2 870 857



Sum egenkapital	3	3 247 712	2 970 857
Gjeld			
Langsiktig gjeld			
Utsatt skatt	2		
Annen langsiktig gjeld			
Øvrig langsiktig gjeld		109 467	109 467
Sum annen langsiktig gjeld		109 467	109 467
Sum langsiktig gjeld		109 467	109 467
Kortsiktig gjeld			
Betalbar skatt	2	2 961	
Utbytte		500 000	500 000
Sum kortsiktig gjeld		502 961	500 000
Sum gjeld		612 428	609 467
SUM EGENKAPITAL OG GJELD		3 860 140	3 580 324



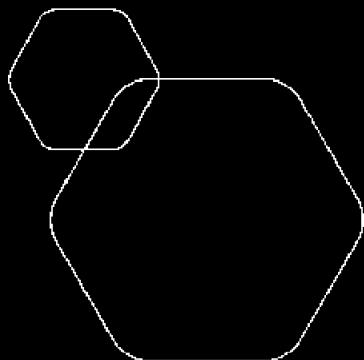
Organisasjonsnr: 998 081 467
PADAWAN AS

NOTEOPPLYSNINGER - SELSKAP

- alle poster oppgitt i hele tall

Note

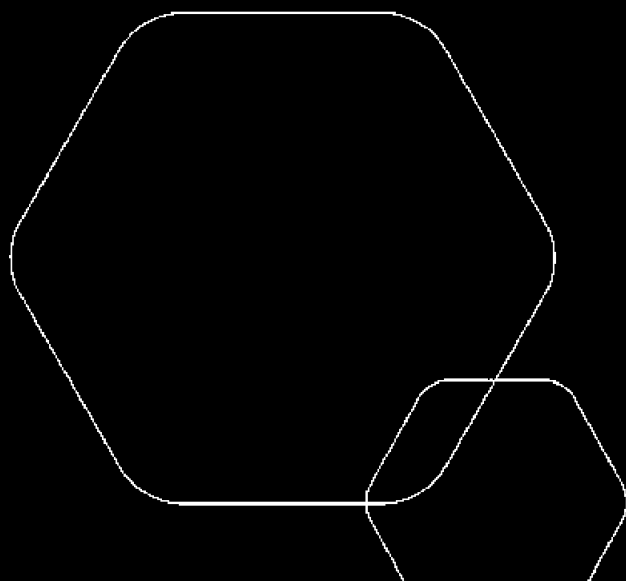
Antall årsverk i regnskapsåret
0.00



Årsregnskap 2025

Padawan AS

Resultatregnskap
Balanse
Noter til regnskapet



Org.nr.: 998 081 467






RESULTATREGNSKAP

PADAWAN AS

DRIFTSINNEKTER OG DRIFTSKOSTNADER	Note	2025	2024
Annen driftskostnad		13 885	13 353
Sum driftskostnader		13 885	13 353
Driftsresultat		-13 885	-13 353
FINANSINNEKTER OG FINANSKOSTNADER			
Inntekt på investering i datterselskap		760 000	760 000
Annen renteinntekt		33 701	26 860
Resultat av finansposter		793 701	786 860
Resultat før skattekostnad		779 816	773 507
Skattekostnad på resultat	2	2 961	0
Årsresultat	3	776 855	773 507
OVERFØRINGER			
Avsatt til utbytte		0	500 000
Tilleggsutbytte		500 000	450 000
Avsatt til annen egenkapital		276 855	-176 493
Sum overføringer		776 855	773 507

PADAWAN AS

SIDE 2

 BankID Signing
HØIEM, STEIN OTTO
2026-03-20



BALANSE

PADAWAN AS

EIENDELER	Note	2025	2024
ANLEGGSMIDLER			
FINANSIELLE ANLEGGSMIDLER			
Investeringer i datterselskap	4	1 750 000	1 750 000
Sum finansielle anleggsmidler		1 750 000	1 750 000
Sum anleggsmidler		1 750 000	1 750 000
OMLØPSMIDLER			
FORDRINGER			
Konsernfordringer		760 000	760 000
Sum fordringer		760 000	760 000
INVESTERINGER			
Bankinnskudd, kontanter o.l.		1 350 140	1 070 324
Sum omløpsmidler		2 110 140	1 830 324
Sum eiendeler		3 860 140	3 580 324

PADAWAN AS

SIDE 3



BankID Signing
HØIEM, STEIN OTTO
2026-03-20



BALANSE

PADAWAN AS

EGENKAPITAL OG GJELD	Note	2025	2024
EGENKAPITAL			
INNSKUTT EGENKAPITAL			
Aksjekapital	5	100 000	100 000
Sum innskutt egenkapital		100 000	100 000
OPPTJENT EGENKAPITAL			
Annen egenkapital		3 147 712	2 870 857
Sum opptjent egenkapital		3 147 712	2 870 857
Sum egenkapital	3	3 247 712	2 970 857
GJELD			
ANNEN LANGSIKTIG GJELD			
Øvrig langsiktig gjeld		109 467	109 467
Sum annen langsiktig gjeld		109 467	109 467
KORTSIKTIG GJELD			
Betalbar skatt	2	2 961	0
Utbytte		500 000	500 000
Sum kortsiktig gjeld		502 961	500 000
Sum gjeld		612 428	609 467
Sum egenkapital og gjeld		3 860 140	3 580 324

Oslo, 20.03.2026
Styret i Padawan AS

HØIEM STEIN OTTO
styreleder/daglig leder

PADAWAN AS

SIDE 4

 BankID Signing
HØIEM, STEIN OTTO
2026-03-20



Regnskapsprinsipper

Årsregnskapet er satt opp i samsvar med regnskapsloven og NRS 8 - God regnskapsskikk for små foretak.

SKATT

Skattekostnaden i resultatregnskapet omfatter både periodens betalbare skatt og endring i utsatt skatt. Utsatt skatt er beregnet med 22 % på grunnlag av de midlertidige forskjeller som eksisterer mellom regnskapsmessige og skattemessige verdier, samt ligningsmessig underskudd til fremføring ved utgangen av regnskapsåret. Skatteøkende og skattereduserende midlertidige forskjeller som reverserer eller kan reverseres i samme periode er utlignet og nettoført.

AKSJER I DATTERSELSKAP

Investeringer i datterselskap er vurdert etter kostmetoden ettersom konsernet samlet ikke overstiger grensen for små foretak.

KLASSIFISERING OG VURDERING AV OMLØPSMIDLER

Omløpsmidler og kortsiktig gjeld omfatter normalt poster som forfaller til betaling innen ett år etter balansedagen, samt poster som knytter seg til varekretsløpet. Omløpsmidler vurderes til laveste verdi av anskaffelseskost og virkelig verdi.

Note 1 Lønnskostnader

Padawan AS har ikke hatt lønns- eller personalkostnader i 2025 og det foreligger heller ingen slike forpliktelser.



Note 2 Skatt

Årets skattekostnad	2025	2024
Resultatført skatt på ordinært resultat:		
Betalbar skatt	2 961	0
Endring i utsatt skattefordel	0	0
Skattekostnad ordinært resultat	2 961	0
Skattepliktig inntekt:		
Resultat før skatt	779 816	773 507
Permanente forskjeller	-760 000	-760 000
Anvendelse av fremførbart underskudd	-6 357	-13 507
Skattepliktig inntekt	13 459	0
Betalbar skatt i balansen:		
Betalbar skatt på årets resultat	2 961	0
Sum betalbar skatt i balansen	2 961	0

Skatteeffekten av midlertidige forskjeller som har gitt opphav til utsatt skatt og utsatte skattefordeler, spesifisert på typer av midlertidige forskjeller

	2025	2024	Endring
Akkumulert fremførbart underskudd	0	-6 357	-6 357
Inngår ikke i beregningen av utsatt skatt	0	6 357	6 357
Utsatt skatt / skattefordel (22 %)	0	0	0

I henhold til God regnskapsskikk for små foretak balanseføres ikke utsatt skattefordel.



Note 3 Egenkapital

	Aksjekapital	Annen egenkapital	Sum egenkapital
Pr. 31.12.2024	100 000	2 870 857	2 970 857
Årets resultat		776 855	776 855
Tilleggsutbytte		-500 000	-500 000
Pr 31.12.2025	100 000	3 147 712	3 247 712

Note 4 Datterselskap, TS og FKV

	Kontor-kommune	Eier-andel	Stemme-andel	Anskaffelses kost	Andel egenkapital	Andel resultat
DS/FKV/TS						
Impleo AS	BÆRUM	95,0%	95,0%	1 750 000	1 450 623	772 226
Sum				1 750 000	1 450 623	772 226

Note 5 Aksjonærer

AKSJEKAPITALEN I PADAWAN AS PR. 31.12 BESTÅR AV:

	Antall	Pålydende	Bokført
Ordinære aksjer	100	1 000,0	100 000
Sum	100		100 000

EIERSTRUKTUR

De største aksjonærene i % pr. 31.12 var:

	Ordinære	Eierandel	Stemmeandel
HØIEM STEIN OTTO	100	100,0	100,0

AKSJER EIET AV MEDLEMMER I STYRET OG DAGLIG LEDER:

Navn	Verv	Ordinære
HØIEM STEIN OTTO	styreleder/daglig leder	100
Totalt antall aksjer		100

Note 6 Virksomhetens art og lokalisering

Padawan AS er et selskap der virksomheten omfatter investering i andre selskaper. Selskapet er lokalisert i Oslo kommune.



Årsregnskap 2025

Padawan AS

Resultatregnskap
Balanse
Noter til regnskapet



Org.nr.: 998 081 467



RESULTATREGNSKAP

PADAWAN AS

DRIFTSINNEKTER OG DRIFTSKOSTNADER	Note	2025	2024
Annen driftskostnad		13 885	13 353
Sum driftskostnader		13 885	13 353
Driftsresultat		-13 885	-13 353
FINANSINNEKTER OG FINANSKOSTNADER			
Inntekt på investering i datterselskap		760 000	760 000
Annen renteinntekt		33 701	26 860
Resultat av finansposter		793 701	786 860
Resultat før skattekostnad		779 816	773 507
Skattekostnad på resultat	2	2 961	0
Årsresultat	3	776 855	773 507
OVERFØRINGER			
Avsatt til utbytte		0	500 000
Tilleggsutbytte		500 000	450 000
Avsatt til annen egenkapital		276 855	-176 493
Sum overføringer		776 855	773 507



BALANSE

PADAWAN AS

EIENDELER	Note	2025	2024
ANLEGGSMIDLER			
FINANSIELLE ANLEGGSMIDLER			
Investeringer i datterselskap	4	1 750 000	1 750 000
Sum finansielle anleggsmidler		1 750 000	1 750 000
Sum anleggsmidler		1 750 000	1 750 000
OMLØPSMIDLER			
FORDRINGER			
Konsernfordringer		760 000	760 000
Sum fordringer		760 000	760 000
INVESTERINGER			
Bankinnskudd, kontanter o.l.		1 350 140	1 070 324
Sum omløpsmidler		2 110 140	1 830 324
Sum eiendeler		3 860 140	3 580 324



BALANSE				
PADAWAN AS				
EGENKAPITAL OG GJELD	Note	2025	2024	
EGENKAPITAL				
INNSKUTT EGENKAPITAL				
Aksjekapital	5	100 000	100 000	
Sum innskutt egenkapital		100 000	100 000	
OPPTJENT EGENKAPITAL				
Annen egenkapital		3 147 712	2 870 857	
Sum opptjent egenkapital		3 147 712	2 870 857	
Sum egenkapital	3	3 247 712	2 970 857	
GJELD				
ANNEN LANGSIKTIG GJELD				
Øvrig langsiktig gjeld		109 467	109 467	
Sum annen langsiktig gjeld		109 467	109 467	
KORTSIKTIG GJELD				
Betalbar skatt	2	2 961	0	
Utbytte		500 000	500 000	
Sum kortsiktig gjeld		502 961	500 000	
Sum gjeld		612 428	609 467	
Sum egenkapital og gjeld		3 860 140	3 580 324	

Oslo, 20.03.2026
Styret i Padawan AS

HØIEM STEIN OTTO
styreleder/daglig leder



Regnskapsprinsipper

Årsregnskapet er satt opp i samsvar med regnskapsloven og NRS 8 - God regnskapsskikk for små foretak.

SKATT

Skattekostnaden i resultatregnskapet omfatter både periodens betalbare skatt og endring i utsatt skatt. Utsatt skatt er beregnet med 22 % på grunnlag av de midlertidige forskjeller som eksisterer mellom regnskapsmessige og skattemessige verdier, samt ligningsmessig underskudd til fremføring ved utgangen av regnskapsåret. Skatteøkende og skattereduserende midlertidige forskjeller som reverserer eller kan reverseres i samme periode er utlignet og nettoført.

AKSJER I DATTERSELSKAP

Investeringer i datterselskap er vurdert etter kostmetoden ettersom konsernet samlet ikke overstiger grensen for små foretak.

KLASSIFISERING OG VURDERING AV OMLØPSMIDLER

Omløpsmidler og kortsiktig gjeld omfatter normalt poster som forfaller til betaling innen ett år etter balansedagen, samt poster som knytter seg til varekretsløpet. Omløpsmidler vurderes til laveste verdi av anskaffelseskost og virkelig verdi.

Note 1 Lønnskostnader

Padawan AS har ikke hatt lønns- eller personalkostnader i 2025 og det foreligger heller ingen slike forpliktelser.



Note 2 Skatt

Årets skattekostnad	2025	2024
Resultatført skatt på ordinært resultat:		
Betalbar skatt	2 961	0
Endring i utsatt skattefordel	0	0
Skattekostnad ordinært resultat	2 961	0
Skattepliktig inntekt:		
Resultat før skatt	779 816	773 507
Permanente forskjeller	-760 000	-760 000
Anvendelse av fremførbart underskudd	-6 357	-13 507
Skattepliktig inntekt	13 459	0
Betalbar skatt i balansen:		
Betalbar skatt på årets resultat	2 961	0
Sum betalbar skatt i balansen	2 961	0

Skatteeffekten av midlertidige forskjeller som har gitt opphav til utsatt skatt og utsatte skattefordeler, spesifisert på typer av midlertidige forskjeller

	2025	2024	Endring
Akkumulert fremførbart underskudd	0	-6 357	-6 357
Inngår ikke i beregningen av utsatt skatt	0	6 357	6 357
Utsatt skatt / skattefordel (22 %)	0	0	0

I henhold til God regnskapsskikk for små foretak balanseføres ikke utsatt skattefordel.



Note 3 Egenkapital

	Aksjekapital	Annen egenkapital	Sum egenkapital
Pr. 31.12.2024	100 000	2 870 857	2 970 857
Årets resultat		776 855	776 855
Tilleggsutbytte		-500 000	-500 000
Pr 31.12.2025	100 000	3 147 712	3 247 712

Note 4 Datterselskap, TS og FKV

	Kontor-kommune	Eier-andel	Stemme-andel	Anskaffelses kost	Andel egenkapital	Andel resultat
DS/FKV/TS						
Impleo AS	BÆRUM	95,0%	95,0%	1 750 000	1 450 623	772 226
Sum				1 750 000	1 450 623	772 226

Note 5 Aksjonærer

AKSJEKAPITALEN I PADAWAN AS PR. 31.12 BESTÅR AV:

	Antall	Pålydende	Bokført
Ordinære aksjer	100	1 000,0	100 000
Sum	100		100 000

EIERSTRUKTUR

De største aksjonærene i % pr. 31.12 var:

	Ordinære	Eierandel	Stemmeandel
HØIEM STEIN OTTO	100	100,0	100,0

AKSJER EIET AV MEDLEMMER I STYRET OG DAGLIG LEDER:

Navn	Verv	Ordinære
HØIEM STEIN OTTO	styreleder/daglig leder	100
Totalt antall aksjer		100

Note 6 Virksomhetens art og lokalisering

Padawan AS er et selskap der virksomheten omfatter investering i andre selskaper. Selskapet er lokalisert i Oslo kommune.