



## ÅRSREGNSKAPET FOR REGNSKAPSÅRET 2023 - GENERELL INFORMASJON

### Enheten

Organisasjonsnummer:	938 536 562
Organisasjonsform:	Aksjeselskap
Foretaksnavn:	ANDR. L. RIIS AS
Forretningsadresse:	Sluppenvegen 15 7037 TRONDHEIM

### Regnskapsår

Årsregnskapets periode:	01.01.2023 - 31.12.2023
-------------------------	-------------------------

### Konsern

Mørselskap i konsern:	Ja
Konsernregnskap lagt ved:	Ja

### Regnskapsregler

Regler for små foretak benyttet:	Ja
Benyttet ved utarbeidelsen av årsregnskapet til selskapet:	Regnskapslovens alminnelige regler
Benyttet ved utarbeidelsen av årsregnskapet til konsernet:	Regnskapslovens alminnelige regler

### Årsregnskapet fastsatt av kompetent organ

Bekreftet av representant for selskapet:	Cecilie Nygård Lambrechts
Dato for fastsettelse av årsregnskapet:	22.05.2024

### Grunnlag for avgivelse

År 2023: Årsregnskapet er elektronisk innlevert
År 2022: Tall er hentet fra elektronisk innlevert årsregnskap fra 2023

*Det er ikke krav til at årsregnskapet m.v. som sendes til Regnskapsregisteret er undertegnet. Kontrollen på at dette er utført ligger hos revisor/enhetens øverste organ. Sikkerheten ivaretas ved at innsender har rolle/rettighet for innsending av årsregnskapet via Altinn, og ved at det bekreftes at årsregnskapet er fastsatt av kompetent organ.*

Brønnøysundregistrene, 12.08.2025



## Resultatregnskap

Beløp i: NOK	Note	2023	2022
<b>RESULTATREGNSKAP</b>			
<b>Inntekter</b>			
Salgsinntekt		39 456 539	38 670 528
Annen driftsinntekt		4 619 914	4 025 657
<b>Sum inntekter</b>	1	<b>44 076 453</b>	<b>42 696 185</b>
<b>Kostnader</b>			
Varekostnad		0	0
Lønnskostnad	2	14 931 288	18 645 498
Avskrivning	3,4	4 500	19 157
Annen driftskostnad	2,4	20 371 648	19 703 780
<b>Sum kostnader</b>		<b>35 307 436</b>	<b>38 368 435</b>
<b>Driftsresultat</b>		<b>8 769 017</b>	<b>4 327 750</b>
<b>Finansinntekter og finanskostnader</b>			
Inntekt fra investering i datterselskap		62 963 837	20 402 000
Annen finansinntekt		950 802	2 129 995
<b>Sum finansinntekter</b>		<b>63 914 639</b>	<b>22 531 995</b>
Annen finanskostnad		2 237 058	3 538 101
<b>Sum finanskostnader</b>		<b>2 237 058</b>	<b>3 538 101</b>
<b>Netto finans</b>		<b>61 677 581</b>	<b>18 993 894</b>
<b>Ordinært resultat før skattekostnad</b>		<b>70 446 598</b>	<b>23 321 644</b>
Skattekostnad på ordinært resultat	9	15 505 794	5 157 616
<b>Ordinært resultat etter skattekostnad</b>		<b>54 940 804</b>	<b>18 164 028</b>
<b>Årsresultat</b>		<b>54 940 804</b>	<b>18 164 028</b>
<b>Overføringer og disponeringer</b>			
Ordinært utbytte	8		7 000 000
Avsatt til annen egenkapital	8	54 940 804	11 164 028
<b>Sum overføringer og disponeringer</b>		<b>54 940 804</b>	<b>18 164 028</b>



## Balanse

Beløp i: NOK	Note	2023	2022
<b>BALANSE - EIENDELER</b>			
<b>Anleggsmidler</b>			
<b>Immaterielle eiendeler</b>			
<b>Varige driftsmidler</b>			
Driftsløsøre, inventar og kontormaskiner o.l.	4,10	1 225 858	1 090 758
<b>Sum varige driftsmidler</b>		<b>1 225 858</b>	<b>1 090 758</b>
<b>Finansielle anleggsmidler</b>			
Investering i datterselskap	5	104 813 535	106 040 269
Investeringer i aksjer og andeler	6	676 513	0
Andre fordringer	12	286 160	286 160
<b>Sum finansielle anleggsmidler</b>		<b>105 776 208</b>	<b>106 326 429</b>
<b>Sum anleggsmidler</b>		<b>107 002 066</b>	<b>107 417 187</b>
<b>Omløpsmidler</b>			
<b>Varer</b>			
Varer		0	0
<b>Sum varer</b>		<b>0</b>	<b>0</b>
<b>Fordringer</b>			
Kundefordringer	1,10	1 089 169	4 598 746
Andre fordringer	1,10,1 1	2 855 849	21 491 282
Konsernfordringer	1,10,1 1	109 756 365	
<b>Sum fordringer</b>		<b>113 701 383</b>	<b>26 090 028</b>
<b>Bankinnskudd, kontanter og lignende</b>			
Bankinnskudd, kontanter o.l.	1	611 259	737 754
<b>Sum bankinnskudd, kontanter og lignende</b>		<b>611 259</b>	<b>737 754</b>
<b>Sum omløpsmidler</b>		<b>114 312 642</b>	<b>26 827 782</b>
<b>SUM EIENDELER</b>		<b>221 314 708</b>	<b>134 244 969</b>



## Balanse

Beløp i: NOK	Note	2023	2022
<b>BALANSE - EGENKAPITAL OG GJELD</b>			
<b>Egenkapital</b>			
<b>Innskutt egenkapital</b>			
Aksjekapital	7	27 000 000	27 000 000
<b>Sum innskutt egenkapital</b>		<b>27 000 000</b>	<b>27 000 000</b>
<b>Opptjent egenkapital</b>			
Annen egenkapital	8	122 963 433	41 843 853
Minoritetsinteresser		0	0
<b>Sum opptjent egenkapital</b>		<b>122 963 433</b>	<b>41 843 853</b>
<b>Sum egenkapital</b>		<b>149 963 433</b>	<b>68 843 853</b>
<b>Gjeld</b>			
<b>Langsiktig gjeld</b>			
Utsatt skatt	9	18 826	5 481
<b>Sum avsetninger for forpliktelser</b>		<b>18 826</b>	<b>5 481</b>
<b>Annen langsiktig gjeld</b>			
Gjeld til kredittinstitusjoner	10	10 312 500	12 062 500
<b>Sum annen langsiktig gjeld</b>		<b>10 312 500</b>	<b>12 062 500</b>
<b>Sum langsiktig gjeld</b>		<b>10 331 326</b>	<b>12 067 981</b>
<b>Kortsiktig gjeld</b>			
Gjeld til kredittinstitusjoner	10	33 990 501	35 438 280
Leverandørgjeld		2 620 284	817 712
Betalbar skatt	9	14 058 143	5 123 443
Skyldige offentlige avgifter		1 890 068	2 707 753
Utbytte		0	7 000 000
Kortsiktig konserngjeld		6 519 571	0
Annen kortsiktig gjeld		1 941 382	2 245 947
<b>Sum kortsiktig gjeld</b>		<b>61 019 949</b>	<b>53 333 135</b>
<b>Sum gjeld</b>		<b>71 351 275</b>	<b>65 401 116</b>



## Balanse

<b>Beløp i: NOK</b>	<b>Note</b>	<b>2023</b>	<b>2022</b>
<b>SUM EGENKAPITAL OG GJELD</b>		<b>221 314 708</b>	<b>134 244 969</b>



### Konsernets resultatregnskap

Beløp i: NOK	Note	2023	2022
<b>RESULTATREGNSKAP</b>			
<b>Inntekter</b>			
Salgsinntekt		748 234 023	663 059 997
Annen driftsinntekt		49 592 166	104 981 394
<b>Sum inntekter</b>	1	<b>797 826 189</b>	<b>768 041 391</b>
<b>Kostnader</b>			
Varekostnad		290 276 121	313 694 462
Lønnskostnad	2	233 015 117	210 663 751
Avskrivning	3,4	13 629 189	13 009 711
Annen driftskostnad	2,4	198 234 426	199 724 128
<b>Sum kostnader</b>		<b>735 154 853</b>	<b>737 092 052</b>
<b>Driftsresultat</b>		<b>62 671 336</b>	<b>30 949 339</b>
<b>Finansinntekter og finanskostnader</b>			
Annen finansinntekt		685 817	4 661 047
<b>Sum finansinntekter</b>		<b>685 817</b>	<b>4 661 047</b>
Annen finanskostnad		3 702 501	6 276 328
<b>Sum finanskostnader</b>		<b>3 702 501</b>	<b>6 276 328</b>
<b>Netto finans</b>		<b>-3 016 684</b>	<b>-1 615 281</b>
<b>Ordinært resultat før skattekostnad</b>		<b>59 654 652</b>	<b>29 334 058</b>
Skattekostnad på ordinært resultat	9	12 720 708	14 738 124
<b>Ordinært resultat etter skattekostnad</b>		<b>46 933 944</b>	<b>14 595 934</b>
<b>Årsresultat</b>		<b>46 933 944</b>	<b>14 595 934</b>
Minoritetsinteresser	8	82 287	-229 764
<b>Årsresultat etter minoritetsinteresser</b>		<b>46 851 657</b>	<b>14 825 698</b>



## Konsernets balanse

Beløp i: NOK	Note	2023	2022
<b>BALANSE - EIENDELER</b>			
<b>Anleggsmidler</b>			
<b>Immaterielle eiendeler</b>			
Datasystemer	3	1 582 358	1 041 548
Goodwill	3	28 199 841	40 426 238
<b>Sum immaterielle eiendeler</b>		<b>29 782 199</b>	<b>41 467 786</b>
<b>Varige driftsmidler</b>			
Tomter	4,10	1 781 270	1 781 270
Bygninger og annen fast eiendom	4,10	10 182 714	11 071 141
Boliger	4,10	49 616 902	49 268 229
Driftsløsøre, inventar og kontormaskiner o.l.	4,10	11 644 452	9 734 508
<b>Sum varige driftsmidler</b>		<b>73 225 338</b>	<b>71 855 148</b>
<b>Finansielle anleggsmidler</b>			
Investeringer i aksjer og andeler	6	676 513	1 222 885
Andre fordringer	12	401 160	402 270
<b>Sum finansielle anleggsmidler</b>		<b>1 077 673</b>	<b>1 625 155</b>
<b>Sum anleggsmidler</b>		<b>104 085 210</b>	<b>114 948 089</b>
<b>Omløpsmidler</b>			
<b>Varer</b>			
Varer	1,10	107 464 531	95 068 406
<b>Sum varer</b>		<b>107 464 531</b>	<b>95 068 406</b>
<b>Fordringer</b>			
Kundefordringer	1,10	74 406 338	68 982 557
Andre fordringer	1,10,1 1	6 267 832	6 786 713
<b>Sum fordringer</b>		<b>80 674 170</b>	<b>75 769 270</b>
<b>Bankinnskudd, kontanter og lignende</b>			
Bankinnskudd, kontanter o.l.	1	21 908 322	26 429 949
<b>Sum bankinnskudd, kontanter og lignende</b>		<b>21 908 322</b>	<b>26 429 949</b>



## Konsernets balanse

Beløp i: NOK	Note	2023	2022
Sum omløpsmidler		210 047 023	197 267 625
<b>SUM EIENDELER</b>		<b>314 132 233</b>	<b>312 215 714</b>
<b>BALANSE - EGENKAPITAL OG GJELD</b>			
<b>Egenkapital</b>			
<b>Innskutt egenkapital</b>			
Aksjekapital	7	27 000 000	27 000 000
<b>Sum innskutt egenkapital</b>		<b>27 000 000</b>	<b>27 000 000</b>
<b>Opptjent egenkapital</b>			
Annen egenkapital	8	101 345 369	68 876 597
Minoritetsinteresser		1 298 818	1 895 831
<b>Sum opptjent egenkapital</b>		<b>102 644 187</b>	<b>70 772 428</b>
<b>Sum egenkapital</b>		<b>129 644 187</b>	<b>97 772 428</b>
<b>Gjeld</b>			
<b>Langsiktig gjeld</b>			
Utsatt skatt	9	1 557 175	3 594 932
<b>Sum avsetninger for forpliktelser</b>		<b>1 557 175</b>	<b>3 594 932</b>
<b>Annen langsiktig gjeld</b>			
Gjeld til kredittinstitusjoner	10	12 428 045	14 861 399
Øvrig langsiktig gjeld		0	1 244 886
<b>Sum annen langsiktig gjeld</b>		<b>12 428 045</b>	<b>16 106 285</b>
<b>Sum langsiktig gjeld</b>		<b>13 985 220</b>	<b>19 701 217</b>
<b>Kortsiktig gjeld</b>			
Gjeld til kredittinstitusjoner	10	9 490 458	57 092 003
Leverandørgjeld		73 574 524	66 759 313
Betalbar skatt	9	14 758 464	8 215 401
Skyldige offentlige avgifter		27 376 591	24 388 464
Utbytte	8	230 300	7 000 000
Annen kortsiktig gjeld		45 072 489	31 286 887
<b>Sum kortsiktig gjeld</b>		<b>170 502 826</b>	<b>194 742 068</b>



## Konsernets balanse

<b>Beløp i: NOK</b>	<b>Note</b>	<b>2023</b>	<b>2022</b>
Sum gjeld		184 488 046	214 443 285
<b>SUM EGENKAPITAL OG GJELD</b>		<b>314 132 233</b>	<b>312 215 713</b>



## Brønnøysundregistrene

### ÅRSREGNSKAP FOR REGNSKAPSÅRET 2023 - GENERELL INFORMASJON

Journalnummer: 2024 631009

#### Enheten

Organisasjonsnummer: 938 536 562  
Organisasjonsform: Aksjeselskap  
Foretaksnavn: ANDR. L. RIIS AS  
Forretningsadresse: Torgardstrøa 2  
7093 TILLER

#### Regnskapsår

Årsregnskapets periode: 01.01.2023 - 31.12.2023

#### Konsern

Morselskap i konsern: Ja  
Konsernregnskap lagt ved: Ja

#### Regnskapsregler

Regler for små foretak benyttet: Ja  
Benyttet ved utarbeidelsen av  
årsregnskapet til selskapet: Regnskapslovens alminnelige regler  
Benyttet ved utarbeidelsen av  
årsregnskapet til konsernet: Regnskapslovens alminnelige regler

#### Årsregnskapet fastsatt av kompetent organ

Bekreftet av representant for selskapet: Cecilie Nygård Lambrechts  
Dato for fastsettelse av årsregnskapet: 22.05.2024

#### Grunnlag for avgivelse

År 2023: Årsregnskap er elektronisk innlevert.  
År 2022: Tall er hentet fra elektronisk innlevert årsregnskap fra 2023.

*Det er ikke krav til at årsregnskapet m.v. som sendes til Regnskapsregisteret er undertegnet. Kontrollen på at dette er utført ligger hos revisor/enhetens øverste organ. Sikkerheten ivaretas ved at innsender har rolle/rettighet for innsending av årsregnskapet via Altinn, og ved at det bekreftes at årsregnskapet er fastsatt av kompetent organ.*

Brønnøysundregistrene, 07.08.2024



Organisasjonsnr: 938 536 562  
ANDR. L. RIIS AS

## RESULTATREGNSKAP

Beløp i: NOK	Note	2023	2022
<b>RESULTATREGNSKAP</b>			
<b>Inntekter</b>			
Salgsinntekt		39 456 539	38 670 528
Annen driftsinntekt		4 619 914	4 025 657
<b>Sum inntekter</b>	<b>1</b>	<b>44 076 453</b>	<b>42 696 185</b>
<b>Kostnader</b>			
Varekostnad		0	0
Lønnskostnad	2	14 931 288	18 645 498
Avskrivning	3,4	4 500	19 157
Annen driftskostnad	2,4	20 371 648	19 703 780
<b>Sum kostnader</b>		<b>35 307 436</b>	<b>38 368 435</b>
<b>Driftsresultat</b>		<b>8 769 017</b>	<b>4 327 750</b>
<b>Finansinntekter og finanskostnader</b>			
Inntekt fra investering i datterselskap		62 963 837	20 402 000
Annen finansinntekt		950 802	2 129 995
<b>Sum finansinntekter</b>		<b>63 914 639</b>	<b>22 531 995</b>
Annen finanskostnad		2 237 058	3 538 101
<b>Sum finanskostnader</b>		<b>2 237 058</b>	<b>3 538 101</b>
<b>Netto finans</b>		<b>61 677 581</b>	<b>18 993 894</b>
<b>Ordinært resultat før skattekostnad</b>			
Skattekostnad på ordinært resultat	9	15 505 794	5 157 616
<b>Ordinært resultat etter skattekostnad</b>		<b>54 940 804</b>	<b>18 164 028</b>
<b>Årsresultat</b>		<b>54 940 804</b>	<b>18 164 028</b>
<b>Overføringer og disponeringer</b>			
Ordinært utbytte	8		7 000 000
Avsatt til annen egenkapital	8	54 940 804	11 164 028
<b>Sum overføringer og disponeringer</b>		<b>54 940 804</b>	<b>18 164 028</b>



Organisasjonsnr: 938 536 562  
ANDR. L. RIIS AS

## BALANSE

Beløp i: NOK	Note	2023	2022
<b>BALANSE - EIENDELER</b>			
<b>Anleggsmidler</b>			
<b>Immaterielle eiendeler</b>			
<b>Varige driftsmidler</b>			
Driftsløsøre, inventar og kontormaskiner o.l.	4,10	1 225 858	1 090 758
<b>Sum varige driftsmidler</b>		<b>1 225 858</b>	<b>1 090 758</b>
<b>Finansielle anleggsmidler</b>			
Investering i datterselskap	5	104 813 535	106 040 269
Investeringer i aksjer og andeler	6	676 513	0
Andre fordringer	12	286 160	286 160
<b>Sum finansielle anleggsmidler</b>		<b>105 776 208</b>	<b>106 326 429</b>
<b>Sum anleggsmidler</b>		<b>107 002 066</b>	<b>107 417 187</b>
<b>Omløpsmidler</b>			
<b>Varer</b>			
Varer		0	0
<b>Sum varer</b>		<b>0</b>	<b>0</b>
<b>Fordringer</b>			
Kundefordringer	1,10	1 089 169	4 598 746
Andre fordringer	1,10,11	2 855 849	21 491 282
Konsernfordringer	1,10,11	109 756 365	
<b>Sum fordringer</b>		<b>113 701 383</b>	<b>26 090 028</b>
<b>Bankinnskudd, kontanter og lignende</b>			
Bankinnskudd, kontanter o.l.	1	611 259	737 754
<b>Sum bankinnskudd, kontanter og lignende</b>		<b>611 259</b>	<b>737 754</b>
<b>Sum omløpsmidler</b>		<b>114 312 642</b>	<b>26 827 782</b>
<b>SUM EIENDELER</b>		<b>221 314 708</b>	<b>134 244 969</b>
<b>BALANSE - EGENKAPITAL OG GJELD</b>			
<b>Egenkapital</b>			
<b>Innskutt egenkapital</b>			
Aksjekapital	7	27 000 000	27 000 000
<b>Sum innskutt egenkapital</b>		<b>27 000 000</b>	<b>27 000 000</b>



<b>Opptjent egenkapital</b>			
Annen egenkapital	8	122 963 433	41 843 853
Minoritetsinteresser		0	0
<b>Sum opptjent egenkapital</b>		<b>122 963 433</b>	<b>41 843 853</b>
<b>Sum egenkapital</b>		<b>149 963 433</b>	<b>68 843 853</b>
<b>Gjeld</b>			
<b>Langsiktig gjeld</b>			
Utsatt skatt	9	18 826	5 481
<b>Sum avsetninger for forpliktelseser</b>		<b>18 826</b>	<b>5 481</b>
<b>Annen langsiktig gjeld</b>			
Gjeld til kredittinstitusjoner	10	10 312 500	12 062 500
<b>Sum annen langsiktig gjeld</b>		<b>10 312 500</b>	<b>12 062 500</b>
<b>Sum langsiktig gjeld</b>		<b>10 331 326</b>	<b>12 067 981</b>
<b>Kortsiktig gjeld</b>			
Gjeld til kredittinstitusjoner	10	33 990 501	35 438 280
Leverandørgjeld		2 620 284	817 712
Betalbar skatt	9	14 058 143	5 123 443
Skyldige offentlige avgifter		1 890 068	2 707 753
Utbytte		0	7 000 000
Kortsiktig konserngjeld		6 519 571	0
Annen kortsiktig gjeld		1 941 382	2 245 947
<b>Sum kortsiktig gjeld</b>		<b>61 019 949</b>	<b>53 333 135</b>
<b>Sum gjeld</b>		<b>71 351 275</b>	<b>65 401 116</b>
<b>SUM EGENKAPITAL OG GJELD</b>		<b>221 314 708</b>	<b>134 244 969</b>



Organisasjonsnr: 938 536 562  
ANDR. L. RIIS AS

## KONSERNRESULTATREGNSKAP

<b>Beløp i: NOK</b>	<b>Note</b>	<b>2023</b>	<b>2022</b>
<b>RESULTATREGNSKAP</b>			
<b>Inntekter</b>			
Salgsinntekt		748 234 023	663 059 997
Annen driftsinntekt		49 592 166	104 981 394
<b>Sum inntekter</b>	<b>1</b>	<b>797 826 189</b>	<b>768 041 391</b>
<b>Kostnader</b>			
Varekostnad		290 276 121	313 694 462
Lønnskostnad	2	233 015 117	210 663 751
Avskrivning	3,4	13 629 189	13 009 711
Annen driftskostnad	2,4	198 234 426	199 724 128
<b>Sum kostnader</b>		<b>735 154 853</b>	<b>737 092 052</b>
<b>Driftsresultat</b>		<b>62 671 336</b>	<b>30 949 339</b>
<b>Finansinntekter og finanskostnader</b>			
Annen finansinntekt		685 817	4 661 047
<b>Sum finansinntekter</b>		<b>685 817</b>	<b>4 661 047</b>
Annen finanskostnad		3 702 501	6 276 328
<b>Sum finanskostnader</b>		<b>3 702 501</b>	<b>6 276 328</b>
<b>Netto finans</b>		<b>-3 016 684</b>	<b>-1 615 281</b>
<b>Ordinært resultat før skattekostnad</b>			
<b>Skattekostnad på ordinært resultat</b>	9	<b>12 720 708</b>	<b>14 738 124</b>
<b>Ordinært resultat etter skattekostnad</b>		<b>46 933 944</b>	<b>14 595 934</b>
<b>Årsresultat</b>		<b>46 933 944</b>	<b>14 595 934</b>
Minoritetsinteresser	8	82 287	-229 764
<b>Årsresultat etter minoritetsinteresser</b>		<b>46 851 657</b>	<b>14 825 698</b>



Organisasjonsnr: 938 536 562  
ANDR. L. RIIS AS

## KONSERNBALANSE

Beløp i: NOK	Note	2023	2022
<b>BALANSE - EIENDELER</b>			
<b>Anleggsmidler</b>			
<b>Immaterielle eiendeler</b>			
Datasystemer	3	1 582 358	1 041 548
Goodwill	3	28 199 841	40 426 238
<b>Sum immaterielle eiendeler</b>		<b>29 782 199</b>	<b>41 467 786</b>
<b>Varige driftsmidler</b>			
Tomter	4,10	1 781 270	1 781 270
Bygninger og annen fast eiendom	4,10	10 182 714	11 071 141
Boliger	4,10	49 616 902	49 268 229
Driftsløsøre, inventar og kontormaskiner o.l.	4,10	11 644 452	9 734 508
<b>Sum varige driftsmidler</b>		<b>73 225 338</b>	<b>71 855 148</b>
<b>Finansielle anleggsmidler</b>			
Investeringer i aksjer og andeler	6	676 513	1 222 885
Andre fordringer	12	401 160	402 270
<b>Sum finansielle anleggsmidler</b>		<b>1 077 673</b>	<b>1 625 155</b>
<b>Sum anleggsmidler</b>		<b>104 085 210</b>	<b>114 948 089</b>
<b>Omløpsmidler</b>			
<b>Varer</b>			
Varer	1,10	107 464 531	95 068 406
<b>Sum varer</b>		<b>107 464 531</b>	<b>95 068 406</b>
<b>Fordringer</b>			
Kundefordringer	1,10	74 406 338	68 982 557
Andre fordringer	1,10,11	6 267 832	6 786 713
<b>Sum fordringer</b>		<b>80 674 170</b>	<b>75 769 270</b>
<b>Bankinnskudd, kontanter og lignende</b>			
Bankinnskudd, kontanter o.l.	1	21 908 322	26 429 949
<b>Sum bankinnskudd, kontanter og lignende</b>		<b>21 908 322</b>	<b>26 429 949</b>
<b>Sum omløpsmidler</b>		<b>210 047 023</b>	<b>197 267 625</b>
<b>SUM EIENDELER</b>		<b>314 132 233</b>	<b>312 215 714</b>
<b>BALANSE - EGENKAPITAL OG GJELD</b>			



<b>Egenkapital</b>			
<b>Innskutt egenkapital</b>			
Aksjekapital	7	27 000 000	27 000 000
<b>Sum innskutt egenkapital</b>		<b>27 000 000</b>	<b>27 000 000</b>
<b>Opptjent egenkapital</b>			
Annen egenkapital	8	101 345 369	68 876 597
Minoritetsinteresser		1 298 818	1 895 831
<b>Sum opptjent egenkapital</b>		<b>102 644 187</b>	<b>70 772 428</b>
<b>Sum egenkapital</b>		<b>129 644 187</b>	<b>97 772 428</b>
<b>Gjeld</b>			
<b>Langsiktig gjeld</b>			
Utsatt skatt	9	1 557 175	3 594 932
<b>Sum avsetninger for forpliktelser</b>		<b>1 557 175</b>	<b>3 594 932</b>
<b>Annen langsiktig gjeld</b>			
Gjeld til kredittinstitusjoner	10	12 428 045	14 861 399
Øvrig langsiktig gjeld		0	1 244 886
<b>Sum annen langsiktig gjeld</b>		<b>12 428 045</b>	<b>16 106 285</b>
<b>Sum langsiktig gjeld</b>		<b>13 985 220</b>	<b>19 701 217</b>
<b>Kortsiktig gjeld</b>			
Gjeld til kredittinstitusjoner	10	9 490 458	57 092 003
Leverandørgjeld		73 574 524	66 759 313
Betalbar skatt	9	14 758 464	8 215 401
Skyldige offentlige avgifter		27 376 591	24 388 464
Utbytte	8	230 300	7 000 000
Annen kortsiktig gjeld		45 072 489	31 286 887
<b>Sum kortsiktig gjeld</b>		<b>170 502 826</b>	<b>194 742 068</b>
<b>Sum gjeld</b>		<b>184 488 046</b>	<b>214 443 285</b>
<b>SUM EGENKAPITAL OG GJELD</b>		<b>314 132 233</b>	<b>312 215 713</b>



Organisasjonsnr: 938 536 562  
ANDR. L. RIIS AS

NOTEOPPLYSNINGER - SELSKAP - alle poster oppgitt i hele tall

Note  
1

## Regnskapsprinsipper

Note  
2

Antall årsverk i regnskapsåret  
14.00

Note  
2

## Spesifisering av resultatregnskapet

### Lønnskostnader

Lønn	Årets	Fjorårets
	11071695.00	12371437.00
Folketrygdavgift	Årets	Fjorårets
	2031843.00	2034434.00
Pensjonskostnader	Årets	Fjorårets
	185619.00	471828.00
Andre ytelser	Årets	Fjorårets
	1642131.00	3767799.00
Sum lønnskostnader	Årets	Fjorårets
	14931288.00	18645498.00

Note

### Ekstraordinære inntekter og kostnader

Sum Beløp

Balanseført verdi 31.12. Varige driftsmidler Immaterielle eiend.

### Konsernregnskap



Morselskapet sitt navn

Forretningskontor for morselskapet

Begrunnelse for at datterselskap er utelatt fra konsolideringen

Konsern, tilknyttet selskap m.v. - fordringer og gjeld

**Fordringer**

Samlet beløp - tilknyttet selskap Årets Fjorårets

Samlet beløp - foretak i samme konsern Årets Fjorårets

Samlet beløp - foretak i samme konsern Årets Fjorårets

Samlet beløp - felles kontrollert virksomhet Årets Fjorårets

Pantstillelse Beløp

Beholdning av egne aksjer Antall Pålydende Andel av aksjek.

**Note**

2

**Lån og sikkerhetsstillelse til medlemmer**

Er det gitt lån eller sikkerhetsstillelse til ledende personer: Nei

Opplysninger om:

Medlemmer av:

Mer om lån og sikkerhetsstillelse



Organisasjonsnr: 938 536 562  
ANDR. L. RIIS AS

NOTEOPPLYSNINGER - KONSERN - alle poster oppgitt i hele tall

Note  
1

## Regnskapsprinsipper

Note  
2

Antall årsverk i regnskapsåret  
300.60

Note  
2

## Spesifisering av resultatregnskapet

### Lønnskostnader

Lønn	Årets	Fjorårets
	189100015.00	169427583.00
Folketrygdavgift	Årets	Fjorårets
	28915126.00	24901006.00
Pensjonskostnader	Årets	Fjorårets
	7355191.00	7426634.00
Andre ytelser	Årets	Fjorårets
	7644785.00	8908529.00
Sum lønnskostnader	Årets	Fjorårets
	233015117.00	210663751.00

Note

### Ekstraordinære inntekter og kostnader

Sum Beløp

Balanseført verdi 31.12. Varige driftsmidler Immaterielle eiend.

### Konsernregnskap



Morselskapet sitt navn

Forretningskontor for morselskapet

Begrunnelse for at datterselskap er utelatt fra konsolideringen

Konsern, tilknyttet selskap m.v. - fordringer og gjeld

**Fordringer**

Samlet beløp - tilknyttet selskap Årets Fjorårets

Samlet beløp - foretak i samme konsern Årets Fjorårets

Samlet beløp - foretak i samme konsern Årets Fjorårets

Samlet beløp - felles kontrollert virksomhet Årets Fjorårets

Pantstillelse Beløp

Beholdning av egne aksjer Antall Pålydende Andel av aksjek.

**Note**

2

**Lån og sikkerhetsstillelse til medlemmer**

Er det gitt lån eller sikkerhetsstillelse til ledende personer: Nei

Opplysninger om:

Medlemmer av:

Mer om lån og sikkerhetsstillelse



## ANDR. L. RIIS AS STYRETS BERETNING 2023

org.nr. 938 536 562

### Virksomheten

Konsernet Andr. L. Riis AS driver virksomhet innen bilglass, bygningsglass, byggmestertjenester, samt utvikling og forvaltning av eiendom.

Andr. L. Riis AS er morselskap i konsernet, og konsernets virksomhet drives i regi av syv datterselskaper. Selskapet har kontor i Trondheim og utfører administrative tjenester, herunder regnskap, data, inkasso, lønn og konsernledelse for datterselskapene.

Konsernets bilglassvirksomhet omfatter engrossalg, utskifting og reparasjon av bilglass, samt kjededrift for egneide og eksterne bilglassverksteder. Virksomheten innenfor fasadeglass omfatter salg og reparasjon av bygningsglass og glassentrepriser. Byggmestervirksomhet omfatter nybygg, tilbygg og rehabiliteringsoppdrag med hovedfokus på boligprosjekter. Utvikling og forvaltning av fast eiendom omfatter drift og vedlikehold av konsernets egen eiendomsmasse, samt erverv av tomteområder med tanke på utvikling, oppføring og salg av boligprosjekter.

### Viktige hendelser i 2023

Etter betydelige oppkjøp innenfor bilglassvirksomheten i 2022, har konsernet i 2023 hatt fokus på integrering av de nye enhetene i konsernet og øvrige kontinuerlige resultatforbedringstiltak.

Høsten 2023 ble det ansatt ny daglig leder for konsernets byggmestervirksomhet og igangsatt et arbeid for å skille ut og rendyrke denne virksomheten i et eget selskap. Med virkning fra 1. januar 2024 ble derfor byggmestervirksomheten overdratt fra Riis Eiendom AS til Riis Bygg Trøndelag AS.

### Bærekraft (ESG)

Morselskapet og de fleste datterselskaper i konsernet er Miljøfyrtårn-sertifisert.

I juni 2023 avga konsernet sin første rapportering i tråd med kravene i Åpenhetsloven. Rapporten er tilgjengeliggjort via konsernets hjemmesider. I 2023 er dette arbeidet videreført i tråd med de mål som ble satt i fjorårets rapport, dvs. (i) utvide aktsomhetsvurderingene på bakgrunn av erfaringene fra arbeidet med første rapport i tråd med Åpenhetsloven og (ii) heve kompetansen og bevisstheten blant ansatte i konsernet knyttet til bærekraft og ansvarlig innkjøpspraksis.

Videre ble det senhøsten 2023 iverksatt et utviklingsprosjekt for å klargjøre konsernet for de rapporteringskrav som følger av CSRD-direktivet<sup>1</sup>, og som konsernet forventer å bli underlagt med virkning fra og med 2025. Som et ledd i dette prosjektet, er det igangsatt omfattende arbeid for å kartlegge hvordan konsernets aktivitet påvirker relevante interessenter innenfor miljø (E), arbeidsmiljø og øvrige sosiale vilkår (S) og god selskapsstyring (G). Utover å sikre at konsernet er godt forberedt til å møte de kommende rapporteringskrav innenfor bærekraft, vil prosjektet også gi verdifull innsikt i aktuelle endringstiltak for ytterligere forbedring av konsernets drift innenfor alle aspekter av bærekraftbegrepet.

<sup>1</sup> EUs direktiv om selskapers bærekraftsrapportering («Corporate Sustainability Reporting Directive»)



I første kvartal 2024 ble det opprettet en ny stilling som bærekraftdirektør. Stillingen inngår i konsernledelsen, og bærekraftdirektør har det overordnede ansvaret for koordinering og oppfølging av konsernets arbeid innenfor bærekraft.

## Arbeidsmiljø og personell

Selskapet hadde ved årsskiftet 12 ansatte, hvorav 6 kvinner. Styret har 6 medlemmer, hvorav en kvinne.

Konsernet hadde ved årsskiftet 322 ansatte, hvorav 41 kvinner. Fraværsprosenten varierer i de ulike selskapene i konsernet. Korttidsfraværet varierte mellom 1,1 % til 3,9 %. Langtidsfraværet varierte mellom 1,4 % og 16,3 %. Det er ikke registrert alvorlige ulykker i konsernet i 2023.

Arbeidsmiljøet i selskapet oppfattes som godt. Det har ikke vært nødvendig å iverksette tiltak for å fremme likestilling eller forhindre forskjellsbehandling i strid med lov om likestilling mellom kjønnene, og heller ikke tiltak for å fremme formålet i diskrimineringsloven og i diskriminerings- og tilgjengelighetsloven. Styret er kjent med de krav disse lover stiller, og vil om nødvendig iverksette tiltak.

Selskapet startet i 2022 en kartlegging og utarbeidet en redegjørelse om likestilling og anti-diskriminering i konsernet, iht. aktivitets- og redegjøringsplikt (ARP) for arbeidsgivere, samt kartlegging av lønn og ufrivillig deltid (aktivitetsplikten). Dette arbeidet vil bli videreført i 2024

## Redegjørelse om ansvarsforsikringer for styrets medlemmer

Selskapet har løpende styreansvarsforsikring plassert i Protector Forsikring ASA. Denne gjelder også for datterselskaper hvor selskapet har en eierandel over 50 %, og omfatter til enhver tid sittende styre og daglige ledere i selskapene. Forsikringssum pr. skadetilfelle og pr. år er 15 millioner kroner.

## Forskning og utvikling

Selskapet har i 2023 fortsatt utviklingen av IT-systemer for tjenester knyttet til reparasjon og utskifting av bilglass. Vedlikehold og forbedring av systemene er en kontinuerlig prosess.

## Redegjørelse for årets drift

De samlede driftsinntekter for konsernet i 2023 utgjorde NOK 798 mill., som er en økning på 3,9 % fra 2022. Økningen i driftsinntektene skyldes i primært et sterkt marked for konsernets bilglassvirksomhet.

Konsernets årsresultat etter skatt endte på NOK 47 mill., mot NOK 15 mill. året før. Den bedre lønnsomheten kan i stor utstrekning tilskrives høy etterspørsel i konsernets bilglassvirksomhet og at organisasjonen har greid å håndtere det økte volumet uten vesentlige økning av faste kostnader.

Morselskapet oppnådde et resultat etter skatt på NOK 55 mill. i 2023 mot NOK 18 mill. året før.

Likviditet og soliditet i både morselskapet og konsernet ble styrket gjennom 2023 og vurderes som god ved utgangen av regnskapsåret. Totalkapitalen i konsernet ved årets utgang utgjorde NOK 354 mill., mot NOK 312 mill. året før. Egenkapitalen økte i 2023 med NOK 32 mill. og egenkapitalandelen steg fra 31,3 % ved utgangen av 2022 til 36,6 % ved utgangen av 2023.

I morselskapet var totalkapitalen ved årets utgang NOK 221 mill. mot NOK 134 mill. året før. Egenkapitalen økte i 2023 med NOK 81 mill. til NOK 150 mill. Ved utgangen av regnskapsåret hadde morselskapet en egenkapitalandel på 67,8 %.

Etter styrets oppfatning gir det fremlagte resultatregnskap og balanse med noter en fyllestgjørende informasjon om selskapets stilling ved årsskiftet og et rettviseende bilde av selskapets drift i regnskapsåret.



## Finansiell risiko

**Markedsrisiko.** Konsernet er eksponert for endringer i valutakurser, spesielt EUR og USD, da en stor andel av konsernets innkjøp er i utenlandsk valuta. Konsernet har ikke inngått terminkontrakter eller andre avtaler for å redusere konsernets valutarisiko og derigjennom den driftstilknnyttede markedsrisiko.

Svingninger i valuta påvirker konsernets varekost, men dette vil være en valutaeksponering som gjelder hele bransjen og som erfaringsmessig over tid vil reflekteres i prissettingen i markedet for selskapets produkter. Konsernet anses derfor reelt sett som lite eksponert for valutarisiko.

Konsernet er også utsatt for endringer i rentenivået da renten på konsernets gjeld er flytende. Konsernet har beskjeden belåning og har derfor ikke sett det som formålstjenlig å rentesikre langsiktig rentebærende gjeld.

**Kredittrisiko.** Dette er risiko for at motparter ikke har økonomisk evne til å oppfylle sine forpliktelser overfor konsernet. Innenfor bilglassvirksomheten, som er det største virksomhetsområdet i konsernet, er de største kundene finansinstitusjoner og kredittrisikoen innenfor dette virksomhetsområdet anses derfor som lav. For konsernets øvrige virksomhet vurderes kredittrisikoen som noe høyere, men kontrolleres gjennom kredittvurdering av kunder og tett oppfølging av kundefordringer i samarbeid med partnere innen inkasso. På denne bakgrunn er det ikke tatt i bruk finansielle instrumenter e.l. for å redusere residualrisikoen på kredittområdet.

**Likviditetsrisiko.** Likviditetsrisiko er risiko for at konsernet ikke har tilgjengelig likviditet til å innfri sine løpende forpliktelser etter hvert som de forfaller. Styret vurderer likviditeten i konsernet som god innenfor innvilgede kredittrammer.

## Fremtidig utvikling

Erfaringer fra første kvartal 2024 indikerer et fortsatt positivt marked for konsernets bilglassvirksomhet, men noe økt usikkerhet knyttet til aktiviteten i konsernets bygningsglass og entreprenørvirksomhet som følge av makroøkonomiske forhold.

Styret forventer derfor et godt marked for bilglassvirksomheten i 2024. Videre forventer styret at gjennomførte og planlagte tiltak innen eiendomsdrift/-utvikling og bygningsglass vil forbedre lønnsomheten i disse virksomhetsområdene.

## Hendelser etter balansedagen

Det foreligger ingen vesentlige hendelser etter balansedato som påvirker driften.

## Fortsatt drift

Konsernregnskapet og selskapsregnskapet for 2023 er satt opp under forutsetning om fortsatt drift. Styret er av den oppfatning at denne forutsetningen er til stede.




**Resultatdisponering**


Styret foreslår at morselskapets resultat, NOK 54 940 804, disponeres som følger:

Overført til annen egenkapital	54 940 804
<b>Sum disponert</b>	<b>54 940 804</b>


Trondheim, 22. mai 2024


  
Bernt A. Hanssen  
styreleder

  
Håkon Knudsen  
styremedlem

  
Therese Bjørstad Karlsen  
styremedlem

  
Thor A. Falkanger  
styremedlem

  
Aleksander H. Riis  
styremedlem

  
Frithjof A. L. Riis  
Styremedlem/konsernsjef

Konsernregnskap  
Andr. L. Riis AS

## Resultatregnskap

Morselskap			Note	Konsern	
2023	2022			2023	2022
		<b>Driftsinntekter</b>			
39 456 539	38 670 528	Salgsinntekt		748 234 023	663 059 997
4 619 914	4 025 657	Annen driftsinntekt		49 592 166	104 981 394
<b>44 076 453</b>	<b>42 696 185</b>	<b>Sum driftsinntekter</b>	<b>1</b>	<b>797 826 189</b>	<b>768 041 391</b>
		<b>Driftskostnader</b>			
0	0	Varekostnad		290 276 121	313 694 462
14 931 288	18 645 498	Lønnskostnad	2	233 015 117	210 663 751
4 500	19 157	Avskrivning	3, 4	13 629 189	13 009 711
20 371 648	19 703 780	Annen driftskostnad	2, 4	198 234 426	199 724 128
<b>35 307 436</b>	<b>38 368 435</b>	<b>Sum driftskostnader</b>		<b>735 154 853</b>	<b>737 092 051</b>
<b>8 769 017</b>	<b>4 327 750</b>	<b>Driftsresultat</b>		<b>62 671 336</b>	<b>30 949 340</b>
		<b>Finansposter</b>			
62 963 837	20 402 000	Inntekt fra investering i datterselskap		0	0
950 802	2 129 995	Annen finansinntekt		685 817	4 661 047
2 237 058	3 538 101	Annen finanskostnad		3 702 501	6 276 328
<b>61 677 581</b>	<b>18 993 894</b>	<b>Sum finansposter</b>		<b>-3 016 684</b>	<b>-1 615 281</b>
<b>70 446 598</b>	<b>23 321 644</b>	<b>Resultat før skattekostnad</b>		<b>59 654 652</b>	<b>29 334 059</b>
15 505 794	5 157 616	Skattekostnad på ordinært resultat	9	12 720 708	14 738 124
<b>54 940 804</b>	<b>18 164 028</b>	<b>Årsresultat</b>	<b>8</b>	<b>46 933 944</b>	<b>14 595 935</b>
0	0	Minoritetens andel av resultatet	8	82 287	-229 764
54 940 804	18 164 028	Majoritetens andel av resultatet	8	46 851 657	14 825 699
		<b>Opplysninger om</b>			
0	7 000 000	Avsatt utbytte	8		
54 940 804	11 164 028	Avsatt til annen egenkapital	8		



## Konsernregnskap Andr. L. Riis AS

### Balanse pr. 31.12.

Morselskap			Note	Konsern	
2023	2022			2023	2022
<b>Eiendeler</b>					
<b>Anleggsmidler</b>					
<b>Immaterielle eiendeler</b>					
0	0	Datasystemer	3	1 582 358	1 041 548
0	0	Goodwill	3	28 199 841	40 426 238
<b>0</b>	<b>0</b>	<b>Sum immaterielle eiendeler</b>		<b>29 782 199</b>	<b>41 467 786</b>
<b>Varige driftsmidler</b>					
0	0	Tomter	4, 10	1 781 270	1 781 270
0	0	Bygninger og annen fast eiendom	4, 10	10 182 714	11 071 141
0	0	Boliger	4, 10	49 616 902	49 268 229
1 225 858	1 090 758	Driftsløsøre, inventar og kontormaskiner o.l.	4, 10	11 644 452	9 734 508
<b>1 225 858</b>	<b>1 090 758</b>	<b>Sum varige driftsmidler</b>		<b>73 225 338</b>	<b>71 855 148</b>
<b>Finansielle anleggsmidler</b>					
104 813 535	106 040 269	Investeringer i datterselskap	5	0	0
676 513	0	Investeringer i aksjer og andeler	6	676 513	1 222 885
286 160	286 160	Andre fordringer	12	401 160	402 270
<b>105 776 208</b>	<b>106 326 429</b>	<b>Sum finansielle anleggsmidler</b>		<b>1 077 673</b>	<b>1 625 154</b>
<b>107 002 066</b>	<b>107 417 187</b>	<b>Sum anleggsmidler</b>		<b>104 085 210</b>	<b>114 948 088</b>
<b>Omløpsmidler</b>					
0	0	Varer	1, 10	107 464 531	95 068 406
<b>Fordringer</b>					
1 089 169	4 598 746	Kundefordringer	1, 10	74 406 338	68 982 557
109 756 365	0	Konsernfordringer	1, 10, 11	0	0
2 855 849	21 491 282	Andre fordringer	1, 10, 11	6 267 832	6 786 713
<b>113 701 383</b>	<b>26 090 028</b>	<b>Sum fordringer</b>		<b>80 674 170</b>	<b>75 769 270</b>
<b>611 259</b>	<b>737 754</b>	<b>Bankinnskudd, kontanter o.l.</b>	<b>1</b>	<b>21 908 322</b>	<b>26 429 949</b>
<b>114 312 642</b>	<b>26 827 782</b>	<b>Sum omløpsmidler</b>		<b>210 047 023</b>	<b>197 267 625</b>
<b>221 314 708</b>	<b>134 244 969</b>	<b>Sum eiendeler</b>		<b>314 132 233</b>	<b>312 215 713</b>




## Konsernregnskap Andr. L. Riis AS

Balanse pr. 31.12.

Morselskap		Note	Konsern	
2023	2022		2023	2022
<b>Egenkapital og gjeld</b>				
<b>Egenkapital</b>				
<b>Innskutt egenkapital</b>				
27 000 000	27 000 000	Aksjekapital 7	27 000 000	27 000 000
<b>27 000 000</b>	<b>27 000 000</b>	<b>Sum innskutt egenkapital</b>	<b>27 000 000</b>	<b>27 000 000</b>
<b>Opptjent egenkapital</b>				
122 963 433	41 843 853	Annen egenkapital 8	101 345 369	68 876 597
<b>122 963 433</b>	<b>41 843 853</b>	<b>Sum opptjent egenkapital</b>	<b>101 345 369</b>	<b>68 876 597</b>
0	0	Minoritetsinteresser 8	1 298 818	1 895 831
<b>149 963 433</b>	<b>68 843 853</b>	<b>Sum egenkapital</b>	<b>129 644 187</b>	<b>97 772 428</b>
<b>Avsetning til forpliktelser</b>				
18 826	5 481	Utsatt skatt 9	1 557 175	3 594 932
<b>18 826</b>	<b>5 481</b>	<b>Sum avsetning for forpliktelser</b>	<b>1 557 175</b>	<b>3 594 932</b>
<b>Annen langsiktig gjeld</b>				
10 312 500	12 062 500	Gjeld til kredittinstitusjoner 10	12 428 045	14 861 399
0	0	Øvrig langsiktig gjeld	0	1 244 886
<b>10 312 500</b>	<b>12 062 500</b>	<b>Sum annen langsiktig gjeld</b>	<b>12 428 045</b>	<b>16 106 285</b>
<b>Kortsiktig gjeld</b>				
33 990 501	35 438 280	Gjeld til kredittinstitusjoner 10	9 490 458	57 092 003
2 620 284	817 712	Leverandørgjeld	73 574 524	66 759 313
14 058 143	5 123 443	Betalbar skatt 9	14 758 464	8 215 401
1 890 068	2 707 753	Skyldige offentlige avgifter	27 376 591	24 388 464
0	7 000 000	Utbytte 8	230 300	7 000 000
6 519 571	0	Konserngjeld	0	0
1 941 382	2 245 947	Annen kortsiktig gjeld	45 072 489	31 286 887
<b>61 019 949</b>	<b>53 333 135</b>	<b>Sum kortsiktig gjeld</b>	<b>170 502 826</b>	<b>194 742 068</b>
<b>71 351 275</b>	<b>65 401 116</b>	<b>Sum gjeld</b>	<b>184 488 046</b>	<b>214 443 285</b>
<b>221 314 708</b>	<b>134 244 969</b>	<b>Sum egenkapital og gjeld</b>	<b>314 132 233</b>	<b>312 215 713</b>

Trondheim, 22. mai 2024


  
Bernt A. Hanssen  
Styreleder

  
Håkon Knudsen  
Styremedlem

  
Aleksander Hansen Riis  
Styremedlem

  
Thor Arne Falkanger  
Styremedlem

  
Therese Bjørstad Karlsen  
Styremedlem

  
Frithjof A. Lijje Riis  
Adm.dir./styremedlem



## Konsernregnskap Andr. L. Riis AS

### Kontantstrømoppstilling

Morselskap			Konsern	
2023	2022		2023	2022
<b>KONTANTSTRØMMER FRA OPERASJONELLE AKTIVITETER:</b>				
70 446 598	23 321 644	Ordinært resultat før skattekostnad	59 654 651	29 334 059
-5 491 131	-4 827 952	Periodens betalte skatt	-8 215 401	-7 382 738
4 500	19 157	Ordinære avskrivninger og nedskrivninger	13 629 189	13 009 711
0	0	Gevinst / tap ved salg av anleggsmidler	-302 490	-2 948 570
0	0	Endring varelager	-12 396 125	12 302 189
3 509 577	2 754 880	Endring kundefordringer	-5 538 779	-14 530 101
1 802 572	-116 050	Endring leverandørgjeld	6 815 211	6 090 451
-46 404 312	4 122 856	Endring i andre tidsavgrensingsposter	16 693 278	11 277 071
<b>23 867 804</b>	<b>25 274 535</b>	<b>Netto kontantstrømmer fra operasjonelle aktiviteter</b>	<b>70 339 534</b>	<b>47 152 072</b>
<b>KONTANTSTRØMMER FRA INVESTERINGSAKTIVITETER:</b>				
	0	Innbetalinger ved salg av varige driftsmidler	304 133	12 027 269
-139 600	0	Utbetalinger ved kjøp av varige driftsmidler	-6 708 379	-10 088 610
546 370	0	Innbetalinger ved salg av finansielle anleggsmidler	546 370	0
-40 000	-449 000	Utbetalinger ved kjøp av finansielle anleggsmidler	0	-44 033 668
-45 788 968		Utbetalinger på lånefordring konsern	0	0
<b>-45 422 198</b>	<b>-449 000</b>	<b>Netto kontantstrøm fra investeringsaktiviteter</b>	<b>-5 857 876</b>	<b>-42 095 009</b>
<b>KONTANTSTRØMMER FRA FINANSIERINGSAKTIVITETER:</b>				
-1 750 000	-2 937 500	Endring langsiktig gjeld	-3 678 240	-5 262 902
-1 447 779	-6 816 978	Endring kassekreditt	-47 604 545	34 092 003
-17 500 000	-15 000 000	Utbetalinger av utbytte	-17 720 500	-15 098 000
<b>-20 697 779</b>	<b>-24 754 478</b>	<b>Netto kontantstrøm fra finansieringsaktiviteter</b>	<b>-69 003 285</b>	<b>13 731 101</b>
-42 252 173	71 057	Netto endring i bankinnskudd og kontanter	-4 521 627	18 788 164
737 754	666 697	Beholdning av bankinnskudd og kontanter pr 01.01.	26 429 949	7 641 785
42 125 678	0	Kontanter ifm fusjon (ALR Eiendom) pr 01.01.	0	0
<b>611 259</b>	<b>737 754</b>	<b>Beholdning av bankinnskudd og kontanter pr 31.12.</b>	<b>21 908 322</b>	<b>26 429 949</b>



## Konsernregnskap Andr. L. Riis AS Noter til regnskapet 2023

### Note 1 REGNSKAPSPRINSIPPER

Årsregnskapet er satt opp i samsvar med regnskapsloven av 1998 og god regnskapsskikk i Norge.

#### Konsolideringsprinsipper

Konsernregnskapet omfatter Andr. L. Riis AS med datterselskaper hvor selskapet eier direkte eller indirekte mer enn 50 prosent. Det er anvendt ensartede regnskapsprinsipper i konsernselskapenes regnskaper. Alle vesentlige transaksjoner og mellomværende mellom

#### Hovedregel for vurdering og klassifisering av eiendeler og gjeld

Eiendeler bestemt til vanlig eie eller bruk er klassifisert som anleggsmidler. Andre eiendeler er klassifisert som omløpsmidler. Fordringer som skal tilbakebetales innen et år er klassifisert som omløpsmidler. Ved klassifisering av kortsiktig og langsiktig gjeld er tilsvarende kriterier lagt til grunn.

Anleggsmidler er vurdert til anskaffelseskost med fradrag for avskrivninger. Omløpsmidler er vurdert til laveste av anskaffelseskost og virkelig verdi. Annen langsiktig gjeld og kortsiktig gjeld er vurdert til pålydende beløp.

#### Immaterielle eiendeler

Goodwill er balanseført og avskrives over den økonomiske levetid.

#### Aksjer

Aksjer i datterselskaper er vurdert til anskaffelseskost. Andre aksjer er vurdert til anskaffelseskost. Hvor tilfellet ikke er ansatt forbigående er aksjene nedskrevet til virkelig verdi.

#### Varer

Varer er vurdert til gjennomsnittspriser. Det er foretatt nedskrivning for ukurans.

#### Fordringer

Kundefordringer og andre fordringer er oppført til pålydende etter fradrag for avsetning til forventet tap. Avsetning til tap gjøres på grunnlag av en individuell vurdering av de enkelte fordringene.

#### Bankinnskudd, kontanter, valutaforretning

Bankinnskudd og kontanter er vurdert til pålydende. Av bankinnskudd hos morselskapet er kr. 610.756,- bundne skattetrekkmidler. Av bankinnskudd for konsernet er er kr. 7.542.677,- bundne skattetrekkmidler.

#### Pensjoner

Konsernet har pensjonsordninger både etter innskuddsordning og ytelsesordning. Innskuddsordning: Innskuddsplaner periodiseres etter sammenligningsprinsippet. Ytelsesordning: Ved regnskapsføring av pensjon er lineær opptjeningsprofil og forventet sluttlønn som opptjeningsgrunnlag lagt til grunn. Estimatsavvik og virkning av endrede forutsetninger amortiseres over forventet gjenværende opptjeningsstid i den grad de overstiger 10 % av den største av pensjonsforpliktelsene og pensjonsmidlene ( korridor ). Virkningen av endringer i pensjonsplan fordeles over gjenværende opptjeningsstid. Arbeidsgiveravgift er inkl. tallene. Netto forpliktelse er differansen mellom nåverdi av pensjonsforpliktelsene og verdien av pensjonsmidler som er avsatt for betaling av ytelsene. Pensjonsmidlene vurderes til virkelig verdi

#### Skatter

Skattekostnaden sammenstilles med regnskapsmessig resultat før skatt. Skattekostnaden består av betalbar skatt, skatt på konsernbidrag og endring i netto utsatt skatt. Utsatt skatt og utsatt skattefordel er presentert netto i balansen.

#### Inntekter

Inntekt regnskapsføres når den er oppløst, altså når både risiko og kontroll i hovedsak er overført til kunden. Dette vil normalt være tilfelle når varen er levert til kunden. Inntektene regnskapsføres med verdien av vederlaget på transaksjonstidspunktet.

#### Kostnader

Kostnader regnskapsføres som hovedregel i samme periode som tilhørende inntekt. I de tilfeller det ikke er en klar sammenheng mellom utgifter og inntekter fastsettes fordelingen etter skjønnsmessige kriterier. Øvrige unntak fra sammenligningsprinsippet er angitt der det er aktuelt.



## Note 2 LØNN. ANSATTE, GODTGJØRELSE, LÅN MM.

### Lønnskostnad

Morselskap		Konsern		
2022	2023	2023	2022	
12 371 437	11 071 695	Lønn	189 100 015	169 427 583
2 034 434	2 031 843	Folketrygdavgift	28 915 126	24 901 006
471 828	185 619	Pensjonskostnader	7 355 191	7 426 634
3 767 799	1 642 131	Andre ytelser	7 644 785	8 908 529
<b>18 645 498</b>	<b>14 931 288</b>	<b>Sum</b>	<b>233 015 117</b>	<b>210 663 751</b>
14,0	12,6	Antall årsverk sysselsatt i regnskapsåret	300,6	279,0
<b>Ytelser til ledende personer</b>		<b>Daglig leder</b>	<b>Styret</b>	
Lønn		2 028 196		986 500
Annen godtgjørelse		8 940		0
<b>Lån og sikkerhetsstillelse til ansatte</b>		0		0
		<b>Morselskap</b>	<b>Konsern</b>	
<b>Lån til ansatte uten sikkerhet</b>		0		0

### Revisor

For morselskapet er det kostnadsført for 2023 kr 155 418,- i revisjonshonorar. Dette gjelder lovpålagt revisjon. I tillegg kommer godtgjørelse for andre tjenester med kr 129 176,-.

For konsernet er det kostnadsført revisjonshonorar i 2023 med kr 1 103 109,-. I tillegg kommer godtgjørelse for andre tjenester med kr 593 001,-.

## Note 3 IMMATERIELLE EIENDELER

### Konsern

	Goodwill	Datasystem	TOTAL
<b>Anskaffelseskost 01.01.23</b>	<b>68 682 831</b>	<b>8 298 214</b>	<b>76 981 045</b>
Tilgang	0	1 538 487	1 538 487
Avgang	3 044 073	0	3 044 073
<b>Anskaffelseskost 31.12.23</b>	<b>65 638 758</b>	<b>9 836 701</b>	<b>75 475 459</b>
<b>Akkumulerte avskrivninger 31.12.23</b>	<b>37 438 917</b>	<b>8 254 343</b>	<b>45 693 260</b>
<b>Bokført verdi pr. 31.12.23</b>	<b>28 199 841</b>	<b>1 582 358</b>	<b>29 782 199</b>
Årets avskrivninger	7 712 686	997 677	8 710 363
Årets nedskrivninger	0	0	0
Økonomisk levetid	5 år	3 år	
Avskrivningsplan	Lineær	Lineær	

**Note 4 VARIGE DRIFTSMIDLER**

Morselskap		Driftsløs. inventar, verktøy ol	TOTAL
Anskaffelseskost 01.01.23		11 439 570	11 439 570
Tilgang		139 600	139 600
Avgang		0	0
Anskaffelseskost 31.12.23		11 579 170	11 579 170
Akkumulerte avskrivninger 31.12.23		10 353 312	10 353 312
<b>Bokført verdi pr. 31.12.23</b>		<b>1 225 858</b>	<b>1 225 858</b>
Årets avskrivninger		4 500	4 500
Økonomisk levetid		0-5 år	0-5 år
Avskrivningsplan		Lineær	Lineær
Årlig leiekostnad driftsmidler	498 711		
Årlig leiekostnad lokaler	4 603 702		

**Konsern**

	Boilger	Tomter	Bygn. og annen fast eiendom	Maskiner og anlegg	SUM
Anskaffelseskost 01.01.23	49 268 229	1 781 270	17 800 929	97 398 528	166 248 956
Tilgang kjøpte driftsmidler	348 673	0	0	6 359 706	6 708 379
Avgang	0	0	0	1 643	1 643
<b>Anskaffelseskost 31.12.23</b>	<b>49 616 902</b>	<b>1 781 270</b>	<b>17 800 929</b>	<b>103 756 591</b>	<b>172 955 692</b>
Akkumulerte avskrivninger 31.12.23	0	0	7 618 215	92 112 140	99 730 355
<b>Bokført verdi pr. 31.12.23</b>	<b>49 616 902</b>	<b>1 781 270</b>	<b>10 182 714</b>	<b>11 644 451</b>	<b>73 225 338</b>
Årets avskrivninger	0	0	542 338	4 376 488	4 918 826
Årets nedskrivning					0
Økonomisk levetid			50 - 75 år	5 år	
Avskrivningsplan			Lineær	Lineær	
Årlig leiekostnad driftsmidler	6 787 092				
Årlig leiekostnad lokaler	51 984 780				

**Note 5 DATTERSELSKAPER**

Firma	Ansk.- tidspunkt	Forretnings- kontor	Stemme og Eierandel
Bilglassgruppen AS	01.01.89	Hvam	100 %
Riis Montasje AS	01.01.79	Trondheim	100 %
Riis Bilglass AS	01.01.97	Trondheim	100 %
Riis Glass og Fasade AS	23.09.20	Trondheim	80 %
Riis Eiendom AS	01.11.12	Trondheim	100 %
Riis Møllenberg AS	01.11.12	Trondheim	100 %
Bilglassportalen AS	30.01.14	Trondheim	100 %
Sjørdal Bilglass AS	19.12.14	Sjørdal	51 %
Riis Bygg Trøndelag AS	20.09.23	Trondheim	100 %

Firma	Egenkapital pr. 31.12.23	Resultat etter skatt 2023
Bilglassgruppen AS	23 062 697	31 496 120
Riis Montasje AS	11 312 445	12 946 114
Riis Bilglass AS	8 455 048	1 613 105
Riis Glass og Fasade AS	5 294 134	-753 540
Riis Eiendom AS	14 449 494	-5 579 148
Riis Møllenberg AS	17 413 197	193 297
Bilglassportalen AS	1 384 768	778 683
Sjørdal Bilglass AS	1 423 411	473 036
Riis Bygg Trøndelag AS	30 000	0



## Note 6 ANDRE AKSJER OG VERDIPAPIRER

Morselskap	Balansført	
	Ansk.kost	verdi
<u>Antegagsmidler:</u>		
<u>Andre aksjer og andeler:</u>		
Longship fondene	1 497 080	576 513
Rye Boligbygg	2 000 000	100 000
<b>Sum</b>	<b>3 497 080</b>	<b>676 513</b>

## Note 7 AKSJEKAPITAL OG AKSJONÆRINFORMASJON

Aksjekapitalen i morselskapet pr 31.12.23 består av følgende aksjer:

	Antall	Pålydende	Bokført
Ordinære aksjer	13 500	2 000	27 000 000

### Eierstruktur

Aksjonærer pr. 31.12.23 i morselskapet var :

	Antall aksjer	Sum	Eierandel	Stemmeandel
Frithjof Riis (adm dir)	13 500	27 000 000	100 %	100 %
<b>Totalt antall aksjer</b>	<b>13 500</b>	<b>27 000 000</b>	<b>100 %</b>	<b>100 %</b>

## Note 8 EGENKAPITAL

### Morselskap

	Aksjekapital	Annen egenkapital	Total egenkapital
Egenkapital 01.01.23	27 000 000	41 843 852	68 843 852
Årets resultat		54 940 804	54 940 804
Tilleggsutbytte		-10 500 000	-10 500 000
Fusjonseffekt		36 678 776	36 678 776
Avsatt utbytte			0
<b>Egenkapital 31.12.23</b>	<b>27 000 000</b>	<b>122 963 433</b>	<b>149 963 433</b>

Det er gjennomført en fusjon med ALR Eiendom AS med virkningstidspunkt 1. januar 2023. Fusjonen er gjennomført skatte- og regnskapsmessig som en kontinuitetsfusjon.

### Konsern

	Total	Major	Min
Egenkapital 01.01.23	97 772 428	95 876 597	1 895 831
Korrigerig av inngående balanse	-1 241 312	-1 241 312	0
Korrigerig av minoritets andel i Riis Glass og Fasade fra 2022	-449 000	0	-449 000
<b>Korrigert egenkapital 01.01.23</b>	<b>96 082 117</b>	<b>94 635 285</b>	<b>1 446 831</b>
Årets resultat	46 933 944	46 851 657	82 287
Tilleggsutbytte	-10 730 300	-10 500 000	-230 300
Avsatt utbytte	0	0	0
Fusjonseffekt Riis Montasje	-2 641 575	-2 641 575	0
<b>Egenkapital 31.12.23</b>	<b>129 644 187</b>	<b>128 345 369</b>	<b>1 298 819</b>



## Note 9 SKATTEKOSTNAD

Morselskap		Konsern	
2022	2023	2023	2022
		<b>Årets skattekostnad framkommer slik:</b>	
5 123 443	15 492 449	16 192 771	8 215 401
34 173	13 345	-3 472 063	6 622 713
		0	0
		0	0
<b>5 157 616</b>	<b>15 505 794</b>	<b>12 720 708</b>	<b>14 738 114</b>
		<b>Betalbar skatt i balansen:</b>	
5 157 616	15 505 794	12 720 708	14 738 114
-34 173	-13 345	3 472 063	-6 522 713
0	-1 434 307	-1 434 307	0
<b>5 123 443</b>	<b>14 058 142</b>	<b>14 758 464</b>	<b>8 215 401</b>
		<b>Avstemming fra nominell til faktisk skattesats:</b>	
23 321 644	70 446 598	59 654 651	29 334 059
5 130 762	15 498 253	13 124 023	6 453 493
26 855	7 542	-403 315	394 332
		0	0
0	0	0	7 890 289
<b>5 157 617</b>	<b>15 505 794</b>	<b>12 720 708</b>	<b>14 738 114</b>
22,1 %	22,0 %	21,3 %	50,2 %

## Spesifikasjon av midlertidige forskjeller og netto skatteeffekt av disse:

## Morselskap

Spesifikasjon av midlertidige forskjeller :	2023	2022
	Netto midlertidig forskjell	Netto midlertidig forskjell
Sum positive skatteøkende forskjeller	286 160	261 248
Sum negative skattereduserende forskjeller	-200 588	-286 160
Sum midlertidige forskjeller	85 572	-24 912
Netto utsatt skattefordel / forpliktelse i balansen	22 % 18 826	22 % -5 482

## Konsern

Spesifikasjon av midlertidige forskjeller :	2023	2022
	Netto midlertidig forskjell	Netto midlertidig forskjell
Driftsmidler	-3 506 698	-2 712 991
Varer	-6 818 087	-3 275 611
Fordring	-2 582 389	-2 355 686
Tilvirkningskontrakter	332 504	1 225 971
Gevinst og tapskonto	26 810 034	30 128 043
Pensjonsforpliktelser	286 168	286 160
Underskudd til framføring	-7 443 464	-6 955 278
Sum midlertidige forskjeller	7 078 068	16 340 608
Ikke balanseført utsatt skattefordel		200 679
Netto utsatt skatt/skattefordel i balansen	22 % 1 557 175	22 % 3 594 932



## Note 10 PANTESTILLELSER OG GARANTIER M M.

Morselskap		Konsern	
2022	2023	2023	2022
47 500 780	10 312 500	Gjeld til kredittinstitusjoner	63 653 402
		Bokført gjeld som er sikret ved pant o.l.:	
		Gjeld til kredittinstitusjoner	12 428 045
		Bokført verdi av eiendeler stilt som sikkerhet for bokført gjeld	
0	0	Tomter	1 781 270
0	0	Bygninger og annen fast eiendom	10 182 714
0	0	Boliger	49 268 229
1 090 758	1 225 858	Driftsløsøre	9 734 508
0	0	Varer	107 464 531
4 598 746	1 089 189	Kundefordringer	68 982 557
21 491 282	2 855 849	Andre fordringer	27 199 672
27 180 786	5 170 876	Totalt	263 105 783

Andel av morselskapets langsiktig gjeld som forfaller til betaling senere enn 5 år etter regnskapsårets slutt er kr. 0

Andel av konsernets langsiktig gjeld som forfaller til betaling senere enn 5 år etter regnskapsårets slutt er kr. 0

Morselskapet har kausjonsansvar for Rye Boligbygg AS kassekreditt. Limit er kr.1 mill.

## Note 11 KONSERNMELLOMVÆRENDE

Morselskap	Fordringer		Gjeld			
	2023	2022	2023	2022		
Foretak i samme konsern	Kortsiktig fordringer	94 615 869	45 860	Kortsiktig gjeld	6 512 855	0
	Kundefordringer	15 140 496	4 577 615	Leverandørgjeld	6 716	0

## Note 12 PENSJONSKOSTNADER , -MIDLER OG -FORPLIKTELSER

Konsernet er pliktig til å ha tjenestepensjon etter lov om obligatorisk tjenestepensjon og har pensjonsordninger som tilfredsstiller kravene i denne lov. Konsernet har både innskuddsbaserte og ytelsesbaserte ordninger.

Morselskapet har i tillegg til en innskuddsbasert ordning også en ytelsesbasert pensjonsordning. Ordningen gir rett til definerte fremtidige ytelser.

Disse er hovedsakelig avhengig av antall opptjeningsår, lønnsnivå ved oppnådd pensjonsalder og størrelsen på ytelsene fra folketrygden.

Netto pensjonsmidler pr. 31.12.23. er på kr 286.160,- og er dekket gjennom samme forsikringsselskap.



Til generalforsamlingen i Andr. L. Riis AS

## Uavhengig revisors beretning

### Konklusjon

Vi har revidert årsregnskapet for Andr. L. Riis AS, som består av:

- selskapsregnskapet, som består av balanse per 31. desember 2023, resultatregnskap og kontantstrømoppstilling for regnskapsåret avsluttet per denne datoen og noter til regnskapet, herunder et sammendrag av viktige regnskapsprinsipper, og
- konsernregnskapet, som består av balanse per 31. desember 2023, resultatregnskap og kontantstrømoppstilling for regnskapsåret avsluttet per denne datoen og noter til regnskapet, herunder et sammendrag av viktige regnskapsprinsipper.

Etter vår mening

- oppfyller årsregnskapet gjeldende lovkrav,
- gir selskapsregnskapet et rettviseende bilde av selskapets finansielle stilling per 31. desember 2023 og av dets resultater og kontantstrømmer for regnskapsåret avsluttet per denne datoen i samsvar med regnskapslovens regler og god regnskapsskikk i Norge, og
- gir konsernregnskapet et rettviseende bilde av konsernets finansielle stilling per 31. desember 2023 og av dets resultater og kontantstrømmer for regnskapsåret avsluttet per denne datoen i samsvar med regnskapslovens regler og god regnskapsskikk i Norge.

### Grunnlag for konklusjonen

Vi har gjennomført revisjonen i samsvar med International Standards on Auditing (ISA-ene). Våre oppgaver og plikter i henhold til disse standardene er beskrevet nedenfor under *Revisors oppgaver og plikter ved revisjonen av årsregnskapet*. Vi er uavhengige av selskapet og konsernet i samsvar med kravene i relevante lover og forskrifter i Norge og International Code of Ethics for Professional Accountants (inkludert internasjonale uavhengighetsstandarder) utstedt av International Ethics Standards Board for Accountants (IESBA-reglene), og vi har overholdt våre øvrige etiske forpliktelser i samsvar med disse kravene. Innhentet revisjonsbevis er etter vår vurdering tilstrekkelig og hensiktsmessig som grunnlag for vår konklusjon.

### Øvrig informasjon

Styret og daglig leder (ledelsen) er ansvarlige for informasjonen i årsberetningen. Øvrig informasjon omfatter informasjon i årsrapporten bortsett fra årsregnskapet og den tilhørende revisjonsberetningen. Vår konklusjon om årsregnskapet ovenfor dekker ikke informasjonen i årsberetningen.

I forbindelse med revisjonen av årsregnskapet er det vår oppgave å lese årsberetningen. Formålet er å vurdere hvorvidt det foreligger vesentlig inkonsistens mellom årsberetningen og årsregnskapet og den kunnskap vi har opparbeidet oss under revisjonen av årsregnskapet, eller hvorvidt informasjon i årsberetningen ellers fremstår som vesentlig feil. Vi har plikt til å rapportere dersom årsberetningen fremstår som vesentlig feil. Vi har ingenting å rapportere i så henseende.

Basert på kunnskapen vi har opparbeidet oss i revisjonen, mener vi at årsberetningen

- er konsistent med årsregnskapet og
- inneholder de opplysninger som skal gis i henhold til gjeldende lovkrav.

### Ledelsens ansvar for årsregnskapet

Ledelsen er ansvarlig for å utarbeide årsregnskapet og for at det gir et rettviseende bilde i samsvar med regnskapslovens regler og god regnskapsskikk i Norge. Ledelsen er også ansvarlig for slik intern kontroll som den finner nødvendig for å kunne utarbeide et årsregnskap som ikke inneholder vesentlig feilinformasjon, verken som følge av misligheter eller utilsiktede feil.

PricewaterhouseCoopers AS, Brattørkaia 17B, 7010 Trondheim

T: 02316, org. no.: 987 009 713 MVA, [www.pwc.no](http://www.pwc.no)

Statsautoriserte revisorer, medlemmer av Den norske Revisorforening og autorisert regnskapsførerselskap



Ved utarbeidelsen av årsregnskapet er ledelsen ansvarlig for å ta standpunkt til selskapets og konsernets evne til fortsatt drift og opplyse om forhold av betydning for fortsatt drift. Forutsetningen om fortsatt drift skal legges til grunn for årsregnskapet så lenge det ikke er sannsynlig at virksomheten vil bli avvirket.

**Revisors oppgaver og plikter ved revisjonen av årsregnskapet**

Vårt mål er å oppnå betryggende sikkerhet for at årsregnskapet som helhet ikke inneholder vesentlig feilinformasjon, verken som følge av misligheter eller utilsiktede feil, og å avgi en revisjonsberetning som inneholder vår konklusjon. Betryggende sikkerhet er en høy grad av sikkerhet, men ingen garanti for at en revisjon utført i samsvar med ISA-ene, alltid vil avdekke vesentlig feilinformasjon. Feilinformasjon kan oppstå som følge av misligheter eller utilsiktede feil. Feilinformasjon er å anse som vesentlig dersom den enkeltvis eller samlet med rimelighet kan forventes å påvirke de økonomiske beslutningene som brukerne foretar på grunnlag av årsregnskapet. For videre beskrivelse av revisors oppgaver og plikter vises det til: <https://revisorforeningen.no/revisionsberetninger>

Trondheim, 22. mai 2024  
**PricewaterhouseCoopers AS**

Kjetil Smørdal  
Statsautorisert revisor  
(elektronisk signert)



 Securely signed with Brevio

Revisjonsberetning

**Signers:**

<b>Name</b>	<b>Method</b>	<b>Date</b>
Smørdal, Kjetil	BANKID	2024-05-22 15:42

**This document package contains:**

- Closing page (this page)
- The original document(s)
- The electronic signatures. These are not visible in the document, but are electronically integrated.



This file is sealed with a digital signature.  
The seal is a guarantee for the authenticity  
of the document.