



ÅRSREGNSKAPET FOR REGNSKAPSÅRET 2020 - GENERELL INFORMASJON

Enheten

Organisasjonsnummer: 911 875 942
Organisasjonsform: Aksjeselskap
Foretaksnavn: VS & PARTNERS AS
Forretningsadresse: Smedasundet 98
5525 HAUGESUND

Regnskapsår

Årsregnskapets periode: 01.01.2020 - 31.12.2020

Konsern

Morselskap i konsern: Nei

Regnskapsregler

Regler for små foretak benyttet: Ja
Benyttet ved utarbeidelsen av årsregnskapet til selskapet: Regnskapslovens alminnelige regler

Årsregnskapet fastsatt av kompetent organ

Bekreftet av representant for selskapet: Per Sigurd Velde
Dato for fastsettelse av årsregnskapet: 25.06.2021

Grunnlag for avgivelse

År 2020: Årsregnskapet er elektronisk innlevert
År 2019: Tall er hentet fra elektronisk innlevert årsregnskap fra 2020

Det er ikke krav til at årsregnskapet m.v. som sendes til Regnskapsregisteret er undertegnet. Kontrollen på at dette er utført ligger hos revisor/enhetens øverste organ. Sikkerheten ivaretas ved at innsender har rolle/rettighet for innsending av årsregnskapet via Altinn, og ved at det bekreftes at årsregnskapet er fastsatt av kompetent organ.

Brønnøysundregistrene, 10.08.2021



Resultatregnskap

Beløp i: NOK	Note	2020	2019
RESULTATREGNSKAP			
Kostnader			
Annen driftskostnad	2	19 928	10 396
Sum kostnader		19 928	10 396
Driftsresultat		-19 928	-10 396
Finansinntekter og finanskostnader			
Annen finansinntekt		2	11
Sum finansinntekter		2	11
Annen rentekostnad		311	
Sum finanskostnader		311	
Netto finans		-309	11
Ordinært resultat før skattekostnad		-20 237	-10 385
Skattekostnad på ordinært resultat	5		
Ordinært resultat etter skattekostnad		-20 237	-10 385
Årsresultat	4	-20 237	-10 385
Årsresultat etter minoritetsinteresser		-20 237	-10 385
Totalresultat		-20 237	-10 385
Overføringer og disponeringer			
Udekket tap		-20 237	-10 385
Sum overføringer og disponeringer		-20 237	-10 385



Balanse

Beløp i: NOK	Note	2020	2019
BALANSE - EIENDELER			
Anleggsmidler			
Immaterielle eiendeler			
Utsatt skattefordel	5		
Sum anleggsmidler		0	0
Omløpsmidler			
Varer			
Bankinnskudd, kontanter og lignende			
Bankinnskudd, kontanter o.l.		686	20 924
Sum bankinnskudd, kontanter og lignende		686	20 924
Sum omløpsmidler		686	20 924
SUM EIENDELER		686	20 924
BALANSE - EGENKAPITAL OG GJELD			
Egenkapital			
Innskutt egenkapital			
Aksjekapital	3	30 000	30 000
Sum innskutt egenkapital		30 000	30 000
Opptjent egenkapital			
Udekket tap		35 314	15 076
Sum opptjent egenkapital		-35 314	-15 076
Sum egenkapital	4	-5 314	14 924
Gjeld			
Langsiktig gjeld			
Utsatt skatt	5		
Annen langsiktig gjeld			



Balanse

Beløp i: NOK	Note	2020	2019
Sum langsiktig gjeld		0	0
Kortsiktig gjeld			
Betalbar skatt	5		
Annen kortsiktig gjeld		6 000	6 000
Sum kortsiktig gjeld		6 000	6 000
Sum gjeld		6 000	6 000
SUM EGENKAPITAL OG GJELD		686	20 924



Brønnøysundregistrene

ÅRSREGNSKAP FOR REGNSKAPSÅRET 2020 - GENERELL INFORMASJON

Journalnummer: 2021 616502

Enheten

Organisasjonsnummer: 911 875 942
Organisasjonsform: Aksjeselskap
Foretaksnavn: VS & PARTNERS AS
Forretningsadresse: Smedasundet 98
5525 HAUGESUND

Regnskapsår

Årsregnskapets periode: 01.01.2020 - 31.12.2020

Konsern

Morselskap i konsern: Nei

Regnskapsregler

Regler for små foretak benyttet: Ja
Benyttet ved utarbeidelsen av
årsregnskapet til selskapet: Regnskapslovens alminnelige regler

Årsregnskapet fastsatt av kompetent organ

Bekreftet av representant for selskapet: Per Sigurd Velde
Dato for fastsettelse av årsregnskapet: 25.06.2021

Revisjon

Selskapet har besluttet at årsregnskapet
ikke skal revideres: Ja

Grunnlag for avgivelse

År 2020: Årsregnskap er elektronisk innlevert.
År 2019: Tall er hentet fra elektronisk innlevert årsregnskap fra 2020.

Det er ikke krav til at årsregnskapet m.v. som sendes til Regnskapsregisteret er undertegnet. Kontrollen på at dette er utført ligger hos revisor/enhetens øverste organ. Sikkerheten ivaretas ved at innsender har rolle/rettighet for innsending av årsregnskapet via Altinn, og ved at det bekreftes at årsregnskapet er fastsatt av kompetent organ.

Brønnøysundregistrene, 09.08.2021



Organisasjonsnr: 911 875 942
VS & PARTNERS AS

RESULTATREGNSKAP

Beløp i: NOK	Note	2020	2019
RESULTATREGNSKAP			
Kostnader			
Annen driftskostnad	2	19 928	10 396
Sum kostnader		19 928	10 396
Driftsresultat		-19 928	-10 396
Finansinntekter og finanskostnader			
Annen finansinntekt		2	11
Sum finansinntekter		2	11
Annen rentekostnad		311	
Sum finanskostnader		311	
Netto finans		-309	11
Ordinært resultat før skattekostnad		-20 237	-10 385
Skattekostnad på ordinært resultat	5		
Ordinært resultat etter skattekostnad		-20 237	-10 385
Årsresultat	4	-20 237	-10 385
Årsresultat etter minoritetsinteresser		-20 237	-10 385
Totalresultat		-20 237	-10 385
Overføringer og disponeringer			
Udekket tap		-20 237	-10 385
Sum overføringer og disponeringer		-20 237	-10 385



Organisasjonsnr: 911 875 942
VS & PARTNERS AS

BALANSE

Beløp i: NOK	Note	2020	2019
BALANSE - EIENDELER			
Anleggsmidler			
Immaterielle eiendeler			
Utsatt skattefordel	5		
Sum anleggsmidler		0	0
Omløpsmidler			
Varer			
Bankinnskudd, kontanter og lignende			
Bankinnskudd, kontanter o. l.		686	20 924
Sum bankinnskudd, kontanter og lignende		686	20 924
Sum omløpsmidler		686	20 924
SUM EIENDELER		686	20 924
BALANSE - EGENKAPITAL OG GJELD			
Egenkapital			
Innskutt egenkapital			
Aksjekapital	3	30 000	30 000
Sum innskutt egenkapital		30 000	30 000
Opptjent egenkapital			
Udekket tap		35 314	15 076
Sum opptjent egenkapital		-35 314	-15 076
Sum egenkapital	4	-5 314	14 924
Gjeld			
Langsiktig gjeld			
Utsatt skatt	5		
Annen langsiktig gjeld			
Sum langsiktig gjeld		0	0
Kortsiktig gjeld			
Betalbar skatt	5		
Annen kortsiktig gjeld		6 000	6 000
Sum kortsiktig gjeld		6 000	6 000
Sum gjeld		6 000	6 000



SUM EGENKAPITAL OG GJELD

686

20 924



Organisasjonsnr: 911 875 942
VS & PARTNERS AS

NOTEOPPLYSNINGER - SELSKAP - alle poster oppgitt i hele tall

Note
2

Antall årsverk i regnskapsåret

Virksomheten har hatt følgende antall årsverk:
0.00



Årsregnskap 2020 VS & Partners AS

Resultatregnskap
Balanse
Noter til regnskapet

Org.nr.: 911 875 942



Resultatregnskap

VS & Partners AS

Driftsinntekter og driftskostnader	Note	2020	2019
Annen driftskostnad	2	19 928	10 396
Sum driftskostnader		19 928	10 396
Driftsresultat		-19 928	-10 396
Finansinntekter og finanskostnader			
Annen finansinntekt		2	11
Annen rentekostnad		311	0
Resultat av finansposter		-309	11
Ordinært resultat før skattekostnad		-20 237	-10 385
Ordinært resultat		-20 237	-10 385
Årsresultat	4	-20 237	-10 385
Overføringer			
Overført til udekket tap		20 237	10 385
Sum overføringer		-20 237	-10 385



Balanse

VS & Partners AS

Eiendeler	Note	2020	2019
Omløpsmidler			
Fordringer			
Bankinnskudd, kontanter o.l.		686	20 924
Sum omløpsmidler		<u>686</u>	<u>20 924</u>
Sum eiendeler		<u>686</u>	<u>20 924</u>




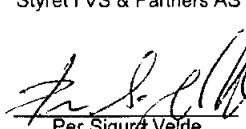
Balanse


VS & Partners AS

Egenkapital og gjeld	Note	2020	2019
Egenkapital			
Innskutt egenkapital			
Aksjekapital	3	30 000	30 000
Sum innskutt egenkapital		30 000	30 000
Opptjent egenkapital			
Udekket tap		-35 314	-15 076
Sum opptjent egenkapital		-35 314	-15 076
Sum egenkapital	4	-5 314	14 924
Gjeld			
Annen kortsiktig gjeld		6 000	6 000
Sum kortsiktig gjeld		6 000	6 000
Sum gjeld		6 000	6 000
Sum egenkapital og gjeld		686	20 924

Haugesund, den 25/6-2020
Styret i VS & Partners AS


Gunnar Kristoffer Aasland
styreleder


Per Sigurd Veide
Styremedlem / daglig leder


Hans Sandvold
styremedlem



VS & Partners AS

Noter til regnskapet 2020

Note 1 Regnskapsprinsipper

Årsregnskapet er utarbeidet i samsvar med regnskapsloven av 1998 og god regnskapsskikk for små foretak i Norge.

Kostnader

Kostnader regnskapsføres som hovedregel i samme periode som tilhørende inntekt. I de tilfeller det ikke er en klar sammenheng mellom utgifter og inntekter fastsettes fordelingen etter skjønnsmessige kriterier. Øvrige unntak fra sammenstillingsprinsippet er angitt der det er aktuelt.

Skatter

Skattekostnaden sammenstilles med regnskapsmessig resultat før skatt. Skatt knyttet til egenkapitaltransaksjoner, for eksempel konsernbidrag, føres mot egenkapitalen.

Skattekostnaden består av betalbar skatt (skatt på årets direkte skattepliktige inntekt) og endring i netto utsatt skatt. Skattekostnaden fordeles på ordinært resultat og virkning av prinsippendring og korrigerende av feil i henhold til skattegrunnlaget. Utsatt skatt og utsatt skattefordel er presentert netto i balansen.

Nto utsatt skattefordel er ikke oppført i regnskap iht god regnskapsskikk for små foretak

Hovedregel for vurdering og klassifisering av eiendeler og gjeld

Eiendeler bestemt til varig eie eller bruk er klassifisert som anleggsmidler. Andre eiendeler er klassifisert som omløpsmidler. Fordringer som skal tilbakebetales innen et år er klassifisert som omløpsmidler. Ved klassifisering av kortsiktig og langsiktig gjeld er tilsvarende kriterier lagt til grunn.

Omløpsmidler vurderes til laveste av anskaffelseskost og virkelig verdi.

Anleggsmidler vurderes til anskaffelseskost, men nedskrives til gjenvinnbart beløp dersom dette er lavere enn bokført verdi, og verdifallet forventes ikke å være forbigående. Anleggsmidler med begrenset økonomisk levetid avskrives planmessig.

Note 2 Lønnskostnader og ytelser, godtgjørelser til daglig leder, styret og revisor

Selskapet har i 2020 ingen ansatte og har ikke utbetalt lønn eller andre ytelser til selskapets styre.

Revisor

Selskapet har ikke valgt revisor



VS & Partners AS

Noter til regnskapet 2020

Note 3 Aksjonærer

Aksjekapitalen i VS & Partners AS pr. 31.12 består av:

	Antall	Pålydende	Bokført
Ordinære aksjer	1 000	30,0	30 000
Sum	1 000		30 000

Eierstruktur

De største aksjonærene i % pr. 31.12 var:

	Ordinære	Eierandel	Stemmeandel
Per Velde as	500	50,0	50,0
Bukkevik Investering AS	350	35,0	35,0
Kristoffer Sandvold	150	15,0	15,0
Totalt antall aksjer	1 000	100,0	100,0

Aksjer og opsjoner eiet av medlemmer i styret og daglig leder:

Navn	Verv	Ordinære
Hans Sandvold	styremedlem	350
Per Sigurd Velde	Styremedlem / daglig leder	200
Totalt antall aksjer		550

Note 4 Egenkapital

	Aksjekapital	Udekket tap	Sum egenkapital
Pr. 31.12.2019	30 000	-15 076	14 924
Pr 01.01.2020	30 000	-15 076	14 924
Årets resultat		-20 237	-20 237
Pr 31.12.2020	30 000	-35 314	-5 314

Note 5 Skatt

Årets skattekostnad	2020	2019
Resultatført skatt på ordinært resultat:		
Betalbar skatt	0	0
Endring i utsatt skattefordel	0	0
Skattekostnad ordinært resultat	0	0
Skattepliktig inntekt:		
Ordinært resultat før skatt	-20 237	-10 385
Permanente forskjeller	0	0
Skattepliktig inntekt	-20 237	-10 385
Betalbar skatt i balansen:		
Betalbar skatt på årets resultat	0	0
Sum betalbar skatt i balansen	0	0

Skatteeffekten av midlertidige forskjeller og underskudd til fremføring som har gitt opphav til utsatt skatt og



VS & Partners AS

Noter til regnskapet 2020

utsatte skattefordeler, spesifisert på typer av midlertidige forskjeller

	2020	2019	<u>Endring</u>
Akkumulert fremførbart underskudd	-50 912	-30 675	20 237
Inngår ikke i beregningen av utsatt skatt	50 912	30 675	-20 237
Utsatt skattefordel (22 %)	0	0	0

I henhold til God regnskapsskikk for små foretak balanseføres ikke utsatt skattefordel.