



## ÅRSREGNSKAPET FOR REGNSKAPSÅRET 2024 - GENERELL INFORMASJON

### Enheten

Organisasjonsnummer: 912 488 535  
Organisasjonsform: Aksjeselskap  
Foretaksnavn: NEMUS KOKSTAD OG SANDSLI AS  
Forretningsadresse: Kokstadvegen 23  
5257 KOKSTAD

### Regnskapsår

Årsregnskapets periode: 01.01.2024 - 31.12.2024

### Konsern

Morselskap i konsern: Nei

### Regnskapsregler

Regler for små foretak benyttet: Ja  
Benyttet ved utarbeidelsen av årsregnskapet til selskapet: Regnskapslovens alminnelige regler

### Årsregnskapet fastsatt av kompetent organ

Bekreftet av representant for selskapet: Bjørnar Knutsen  
Dato for fastsettelse av årsregnskapet: 12.05.2025

### Grunnlag for avgivelse

År 2024: Årsregnskapet er elektronisk innlevert  
År 2023: Tall er hentet fra elektronisk innlevert årsregnskap fra 2024

*Det er ikke krav til at årsregnskapet m.v. som sendes til Regnskapsregisteret er undertegnet. Kontrollen på at dette er utført ligger hos revisor/enhetens øverste organ. Sikkerheten ivaretas ved at innsender har rolle/rettighet for innsending av årsregnskapet via Altinn, og ved at det bekreftes at årsregnskapet er fastsatt av kompetent organ.*

Brønnøysundregistrene, 28.05.2025



## Resultatregnskap

Beløp i: NOK	Note	2024	2023
<b>RESULTATREGNSKAP</b>			
<b>Inntekter</b>			
Salgsinntekt		11 479 228	11 164 060
Annen driftsinntekt		67 230	
<b>Sum inntekter</b>		<b>11 546 458</b>	<b>11 164 060</b>
<b>Kostnader</b>			
Varekostnad		5 437 203	4 658 221
Lønnskostnad	1	1 632 660	2 106 278
Avskrivning av driftsmidler og immaterielle eiendeler	2	67 200	67 851
Annen driftskostnad		2 492 424	2 449 716
<b>Sum kostnader</b>		<b>9 629 487</b>	<b>9 282 066</b>
<b>Driftsresultat</b>		<b>1 916 971</b>	<b>1 881 994</b>
<b>Finansinntekter og finanskostnader</b>			
Annen renteinntekt		31 447	14 117
Annen finansinntekt		134	236
Verdiøkning markedsbaserte omløpsmidler	3		
<b>Sum finansinntekter</b>		<b>31 581</b>	<b>14 353</b>
Annen rentekostnad		4 350	
Annen finanskostnad	3	131	361
<b>Sum finanskostnader</b>		<b>4 481</b>	<b>361</b>
<b>Netto finans</b>		<b>27 100</b>	<b>13 992</b>
<b>Resultat før skattekostnad</b>		<b>1 944 071</b>	<b>1 895 985</b>
Skattekostnad på resultat	4	432 261	421 502
<b>Årsresultat</b>	5	<b>1 511 810</b>	<b>1 474 483</b>
<b>Årsresultat etter minoritetsinteresser</b>		<b>1 511 810</b>	<b>1 474 483</b>
<b>Totalresultat</b>		<b>1 511 810</b>	<b>1 474 483</b>



## Resultatregnskap

<b>Beløp i: NOK</b>	<b>Note</b>	<b>2024</b>	<b>2023</b>
<b>Overføringer og disponeringer</b>			
Ordinært utbytte		1 500 000	1 500 000
Avsatt til annen egenkapital		11 810	
Overført fra annen egenkapital			-25 517
<b>Sum overføringer og disponeringer</b>	<b>5</b>	<b>1 511 810</b>	<b>1 474 483</b>



## Balanse

Beløp i: NOK	Note	2024	2023
<b>BALANSE - EIENDELER</b>			
<b>Anleggsmidler</b>			
<b>Immaterielle eiendeler</b>			
Utsatt skattefordel	4	24 146	22 096
Goodwill	2		
<b>Sum immaterielle eiendeler</b>		<b>24 146</b>	<b>22 096</b>
<b>Varige driftsmidler</b>			
Tomter, bygninger o.a. fast eiendom	2		
Maskiner og anlegg	2		
Skip og flytende installasjoner	2		
Driftsløsøre, inventar o.a. utstyr	2	154 745	221 945
<b>Sum varige driftsmidler</b>		<b>154 745</b>	<b>221 945</b>
<b>Finansielle anleggsmidler</b>			
Investeringer i aksjer og andeler	3	130 000	130 000
<b>Sum finansielle anleggsmidler</b>		<b>130 000</b>	<b>130 000</b>
<b>Sum anleggsmidler</b>		<b>308 891</b>	<b>374 041</b>
<b>Omløpsmidler</b>			
<b>Varer</b>			
<b>Fordringer</b>			
Kundefordringer		584 667	522 307
Andre kortsiktige fordringer		44 885	47 492
<b>Sum fordringer</b>		<b>629 552</b>	<b>569 799</b>
<b>Investeringer</b>			
Andre markedsbaserte finansielle instrumenter	3		
Andre finansielle instrumenter	3		
<b>Bankinnskudd, kontanter og lignende</b>			
Bankinnskudd, kontanter o.l.	6	2 754 301	2 638 793
<b>Sum bankinnskudd, kontanter og lignende</b>		<b>2 754 301</b>	<b>2 638 793</b>



## Balanse

Beløp i: NOK	Note	2024	2023
Sum omløpsmidler		3 383 852	3 208 592
<b>SUM EIENDELER</b>		<b>3 692 744</b>	<b>3 582 633</b>
<b>BALANSE - EGENKAPITAL OG GJELD</b>			
<b>Egenkapital</b>			
<b>Innskutt egenkapital</b>			
Aksjekapital	5	60 000	60 000
Overkurs	5	270 000	270 000
<b>Sum innskutt egenkapital</b>		<b>330 000</b>	<b>330 000</b>
<b>Opptjent egenkapital</b>			
Annen egenkapital		187 223	175 413
<b>Sum opptjent egenkapital</b>		<b>187 223</b>	<b>175 413</b>
<b>Sum egenkapital</b>	5	<b>517 223</b>	<b>505 413</b>
<b>Gjeld</b>			
<b>Langsiktig gjeld</b>			
Utsatt skatt	4		
<b>Annen langsiktig gjeld</b>			
<b>Sum langsiktig gjeld</b>		<b>0</b>	<b>0</b>
<b>Kortsiktig gjeld</b>			
Leverandørgjeld		484 179	539 162
Betalbar skatt	4	434 311	419 781
Skyldig offentlige avgifter		84 734	106 346
Utbytte	5	1 500 000	1 500 000
Annen kortsiktig gjeld		672 297	511 932
<b>Sum kortsiktig gjeld</b>		<b>3 175 521</b>	<b>3 077 220</b>
<b>Sum gjeld</b>		<b>3 175 521</b>	<b>3 077 220</b>
<b>SUM EGENKAPITAL OG GJELD</b>		<b>3 692 744</b>	<b>3 582 633</b>



## Brønnøysundregistrene

### ÅRSREGNSKAP FOR REGNSKAPSÅRET 2024 - GENERELL INFORMASJON

Journalnummer: 2025 429763

#### Enheten

Organisasjonsnummer: 912 488 535  
Organisasjonsform: Aksjeselskap  
Foretaksnavn: NEMUS KOKSTAD OG SANDSLI AS  
Forretningsadresse: Kokstadvegen 23  
5257 KOKSTAD

#### Regnskapsår

Årsregnskapets periode: 01.01.2024 - 31.12.2024

#### Konsern

Morselskap i konsern: Nei

#### Regnskapsregler

Regler for små foretak benyttet: Ja  
Benyttet ved utarbeidelsen av  
årsregnskapet til selskapet: Regnskapslovens alminnelige regler

#### Årsregnskapet fastsatt av kompetent organ

Bekreftet av representant for selskapet: Bjørnar Knutsen  
Dato for fastsettelse av årsregnskapet: 12.05.2025

#### Revisjon

Ekstern autorisert regnskapsfører har i løpet av regnskapsåret bistått ved den løpende regnskapsføringen eller utført andre tjenester for selskapet enn å utarbeide årsregnskapet: Ja

#### Grunnlag for avgivelse

År 2024: Årsregnskap er elektronisk innlevert.  
År 2023: Tall er hentet fra elektronisk innlevert årsregnskap fra 2024.

*Det er ikke krav til at årsregnskapet m.v. som sendes til Regnskapsregisteret er undertegnet. Kontrollen på at dette er utført ligger hos revisor/enhetens øverste organ. Sikkerheten ivaretas ved at innsender har rolle/rettighet for innsending av årsregnskapet via Altinn, og ved at det bekreftes at årsregnskapet er fastsatt av kompetent organ.*

Brønnøysundregistrene, 27.05.2025



Organisasjonsnr: 912 488 535  
NEMUS KOKSTAD OG SANDSLI AS

## RESULTATREGNSKAP

Beløp i: NOK	Note	2024	2023
<b>RESULTATREGNSKAP</b>			
<b>Inntekter</b>			
Salgsinntekt		11 479 228	11 164 060
Annen driftsinntekt		67 230	
<b>Sum inntekter</b>		<b>11 546 458</b>	<b>11 164 060</b>
<b>Kostnader</b>			
Varekostnad		5 437 203	4 658 221
Lønnskostnad	1	1 632 660	2 106 278
Avskrivning av driftsmidler og immaterielle eiendeler	2	67 200	67 851
Annen driftskostnad		2 492 424	2 449 716
<b>Sum kostnader</b>		<b>9 629 487</b>	<b>9 282 066</b>
<b>Driftsresultat</b>		<b>1 916 971</b>	<b>1 881 994</b>
<b>Finansinntekter og finanskostnader</b>			
Annen renteinntekt		31 447	14 117
Annen finansinntekt		134	236
Verdiøkning markedsbaserte omløpsmidler 3			
<b>Sum finansinntekter</b>		<b>31 581</b>	<b>14 353</b>
Annen rentekostnad		4 350	
Annen finanskostnad	3	131	361
<b>Sum finanskostnader</b>		<b>4 481</b>	<b>361</b>
<b>Netto finans</b>		<b>27 100</b>	<b>13 992</b>
<b>Resultat før skattekostnad</b>		<b>1 944 071</b>	<b>1 895 985</b>
Skattekostnad på resultat	4	432 261	421 502
<b>Årsresultat</b>	5	<b>1 511 810</b>	<b>1 474 483</b>
<b>Årsresultat etter minoritetsinteresser</b>		<b>1 511 810</b>	<b>1 474 483</b>
<b>Totalresultat</b>		<b>1 511 810</b>	<b>1 474 483</b>
<b>Overføringer og disponeringer</b>			
Ordinært utbytte		1 500 000	1 500 000
Avsatt til annen egenkapital		11 810	
Overført fra annen egenkapital			-25 517
<b>Sum overføringer og disponeringer</b>	5	<b>1 511 810</b>	<b>1 474 483</b>





Organisasjonsnr: 912 488 535  
NEMUS KOKSTAD OG SANDSLI AS

## BALANSE

Beløp i: NOK	Note	2024	2023
<b>BALANSE - EIENDELER</b>			
<b>Anleggsmidler</b>			
<b>Immaterielle eiendeler</b>			
Utsatt skattefordel	4	24 146	22 096
Goodwill	2		
<b>Sum immaterielle eiendeler</b>		<b>24 146</b>	<b>22 096</b>
<b>Varige driftsmidler</b>			
Tomter, bygninger o.a. fast eiendom	2		
Maskiner og anlegg	2		
Skip og flytende installasjoner	2		
Driftsløsøre, inventar o. a. utstyr	2	154 745	221 945
<b>Sum varige driftsmidler</b>		<b>154 745</b>	<b>221 945</b>
<b>Finansielle anleggsmidler</b>			
Investeringer i aksjer og andeler	3	130 000	130 000
<b>Sum finansielle anleggsmidler</b>		<b>130 000</b>	<b>130 000</b>
<b>Sum anleggsmidler</b>		<b>308 891</b>	<b>374 041</b>
<b>Omløpsmidler</b>			
<b>Varer</b>			
<b>Fordringer</b>			
Kundefordringer		584 667	522 307
Andre kortsiktige fordringer		44 885	47 492
<b>Sum fordringer</b>		<b>629 552</b>	<b>569 799</b>
<b>Investeringer</b>			
Andre markedsbaserte finansielle instrumenter	3		
Andre finansielle instrumenter	3		
<b>Bankinnskudd, kontanter og lignende</b>			
Bankinnskudd, kontanter o. l.	6	2 754 301	2 638 793
<b>Sum bankinnskudd, kontanter og lignende</b>		<b>2 754 301</b>	<b>2 638 793</b>
<b>Sum omløpsmidler</b>		<b>3 383 852</b>	<b>3 208 592</b>



<b>SUM EIENDELER</b>		<b>3 692 744</b>	<b>3 582 633</b>
<b>BALANSE - EGENKAPITAL OG GJELD</b>			
<b>Egenkapital</b>			
<b>Innskutt egenkapital</b>			
Aksjekapital	5	60 000	60 000
Overkurs	5	270 000	270 000
<b>Sum innskutt egenkapital</b>		<b>330 000</b>	<b>330 000</b>
<b>Opptjent egenkapital</b>			
Annen egenkapital		187 223	175 413
<b>Sum opptjent egenkapital</b>		<b>187 223</b>	<b>175 413</b>
<b>Sum egenkapital</b>	<b>5</b>	<b>517 223</b>	<b>505 413</b>
<b>Gjeld</b>			
<b>Langsiktig gjeld</b>			
Utsatt skatt	4		
<b>Annen langsiktig gjeld</b>			
<b>Sum langsiktig gjeld</b>		<b>0</b>	<b>0</b>
<b>Kortsiktig gjeld</b>			
Leverandørgjeld		484 179	539 162
Betalbar skatt	4	434 311	419 781
Skyldig offentlige avgifter		84 734	106 346
Utbytte	5	1 500 000	1 500 000
Annen kortsiktig gjeld		672 297	511 932
<b>Sum kortsiktig gjeld</b>		<b>3 175 521</b>	<b>3 077 220</b>
<b>Sum gjeld</b>		<b>3 175 521</b>	<b>3 077 220</b>
<b>SUM EGENKAPITAL OG GJELD</b>		<b>3 692 744</b>	<b>3 582 633</b>



Organisasjonsnr: 912 488 535  
NEMUS KOKSTAD OG SANDSLI AS

NOTEOPPLYSNINGER - SELSKAP - alle poster oppgitt i hele tall

## Note

Antall årsverk i regnskapsåret  
2.00

<u>Sum</u>	<u>Beløp</u>
<u>Balanseført verdi 31.12.</u>	<u>Varige driftsmidler Immaterielle eiend.</u>

## Konsernregnskap

Morselskapet sitt navn

Forretningskontor for morselskapet

## Begrunnelse for at datterselskap er utelatt fra konsolideringen

<u>Samlet beløp - tilknyttet selskap</u>	<u>Årets</u>	<u>Fjorårets</u>
--	--------------	------------------

<u>Samlet beløp - foretak i samme konsern</u>	<u>Årets</u>	<u>Fjorårets</u>
---	--------------	------------------

<u>Samlet beløp - foretak i samme konsern</u>	<u>Årets</u>	<u>Fjorårets</u>
---	--------------	------------------


<u>Samlet beløp - felles kontrollert virksomhet</u>	<u>Årets</u>	<u>Fjorårets</u>
---	--------------	------------------

<u>Pantstillelse</u>	<u>Beløp</u>
----------------------	--------------

<u>Beholdning av egne aksjer</u>	<u>Antall</u>	<u>Pålydende</u>	<u>Andel av aksjek.</u>
----------------------------------	---------------	------------------	-------------------------



 BankID Signing  
Bjørnar Knutsen  
2025-05-09

 BankID Signing  
Marie Øgård Todnem  
2025-05-11

## Årsoppgjøret 2024



Nemus Kokstad Og Sandsli AS

### Innhold:

**Resultat**  
**Balanse**  
**Noter**  
**Revisors beretning**



Org.nr: 912 488 535

 BankID Signing  
Bjørnar Knutsen  
2025-05-09 BankID Signing  
Marie Øgård Todnem  
2025-05-11

## Resultatregnskap

### Nemus Kokstad Og Sandsli AS

Driftsinntekter og driftskostnader	Note	2024	2023
Salgsinntekt		11 479 228	11 164 060
Annen driftsinntekt		67 230	0
<b>Sum driftsinntekter</b>		<b>11 546 458</b>	<b>11 164 060</b>
Varekostnad		5 437 203	4 658 221
Lønnskostnad	1	1 632 660	2 106 278
Avskrivning av driftsmidler og immaterielle eiendeler	2	67 200	67 851
Annen driftskostnad		2 492 424	2 449 716
<b>Sum driftskostnader</b>		<b>9 629 487</b>	<b>9 282 066</b>
<b>Driftsresultat</b>		<b>1 916 971</b>	<b>1 881 994</b>
<b>Finansinntekter og finanskostnader</b>			
Annen renteinntekt		31 447	14 117
Annen finansinntekt		134	236
Annen rentekostnad		4 350	0
Annen finanskostnad	3	131	361
<b>Resultat av finansposter</b>		<b>27 100</b>	<b>13 992</b>
Resultat før skattekostnad		1 944 071	1 895 985
Skattekostnad på resultat	4	432 261	421 502
<b>Resultat</b>		<b>1 511 810</b>	<b>1 474 483</b>
<b>Årsresultat</b>	5	<b>1 511 810</b>	<b>1 474 483</b>
<b>Overføringer</b>			
Avsatt til utbytte		1 500 000	1 500 000
Avsatt til annen egenkapital		11 810	0
Overført fra annen egenkapital		0	25 517
<b>Sum overføringer</b>	5	<b>1 511 810</b>	<b>1 474 483</b>



## Balanse

### Nemus Kokstad Og Sandsli AS

Eiendeler	Note	2024	2023
<b>Anleggsmidler</b>			
<b>Immaterielle eiendeler</b>			
Utsatt skattefordel	4	24 146	22 096
<b>Sum immaterielle eiendeler</b>		<b>24 146</b>	<b>22 096</b>
<b>Varige driftsmidler</b>			
Driftsløsøre, inventar o.a. utstyr	2	154 745	221 945
<b>Sum varige driftsmidler</b>		<b>154 745</b>	<b>221 945</b>
<b>Finansielle anleggsmidler</b>			
Investeringer i aksjer og andeler	3	130 000	130 000
<b>Sum finansielle anleggsmidler</b>		<b>130 000</b>	<b>130 000</b>
<b>Sum anleggsmidler</b>		<b>308 891</b>	<b>374 041</b>
<b>Omløpsmidler</b>			
<b>Fordringer</b>			
Kundefordringer		584 667	522 307
Andre kortsiktige fordringer		44 885	47 492
<b>Sum fordringer</b>		<b>629 552</b>	<b>569 799</b>
Bankinnskudd, kontanter o.l.	6	2 754 301	2 638 793
<b>Sum omløpsmidler</b>		<b>3 383 852</b>	<b>3 208 592</b>
<b>Sum eiendeler</b>		<b>3 692 744</b>	<b>3 582 633</b>



## Balanse

### Nemus Kokstad Og Sandsli AS

Egenkapital og gjeld	Note	2024	2023
<b>Egenkapital</b>			
<b>Innskutt egenkapital</b>			
Aksjekapital	5	60 000	60 000
Overkurs	5	270 000	270 000
<b>Sum innskutt egenkapital</b>		<b>330 000</b>	<b>330 000</b>
<b>Opptjent egenkapital</b>			
Annen egenkapital		187 223	175 413
<b>Sum opptjent egenkapital</b>		<b>187 223</b>	<b>175 413</b>
<b>Sum egenkapital</b>	5	<b>517 223</b>	<b>505 413</b>
<b>Gjeld</b>			
<b>Kortsiktig gjeld</b>			
Leverandørgjeld		484 179	539 162
Betalbar skatt	4	434 311	419 781
Skyldig offentlige avgifter		84 734	106 346
Utbytte	5	1 500 000	1 500 000
Annen kortsiktig gjeld		672 297	511 932
<b>Sum kortsiktig gjeld</b>		<b>3 175 521</b>	<b>3 077 220</b>
<b>Sum gjeld</b>		<b>3 175 521</b>	<b>3 077 220</b>
<b>Sum egenkapital og gjeld</b>		<b>3 692 744</b>	<b>3 582 633</b>

Bergen, 09.05.2025  
Styret i Nemus Kokstad Og Sandsli AS

Bjørnar Knutsen  
styreleder/daglig leder

Marie Øgård Todnem  
styremedlem



BankID Signing  
Bjørnar Knutsen  
2025-05-09

BankID Signing  
Marie Øgård Todnem  
2025-05-11

## Noter

### Nemus Kokstad Og Sandsli AS

#### Regnskapsprinsipper

Årsregnskapet er satt opp i samsvar med regnskapsloven og NRS 8 - God regnskapsskikk for små foretak. Regnskapet er avlagt under forutsetning om fortsatt drift.

#### Driftsinntekter

Inntektsføring ved salg av varer skjer på leveringstidspunktet. Tjenester inntektsføres etter hvert som de leveres.

#### Skatt

Skattekostnaden i resultatregnskapet omfatter både periodens betalbare skatt og endring i utsatt skatt. Utsatt skatt er beregnet med 22 % på grunnlag av de midlertidige forskjeller som eksisterer mellom regnskapsmessige og skattemessige verdier, samt ligningsmessig underskudd til fremføring ved utgangen av regnskapsåret. Skatteøkende og skattereduserende midlertidige forskjeller som reverseres eller kan reverseres i samme periode er utlignet og nettoført.

#### Klassifisering og vurdering av anleggsmidler

Anleggsmidler omfatter eiendeler bestemt til varig eie og bruk. Anleggsmidler er vurdert til anskaffelseskost. Varige driftsmidler balanseføres og avskrives over driftsmidlets økonomiske levetid. Avskrivningsperioden for fast eiendom anskaffet etter 2009 er dekomponert i en del som gjelder råbygget og en del som gjelder faste tekniske installasjoner. Varige driftsmidler nedskrives til gjenvinnbart beløp ved verdifall som forventes ikke å være forbigående. Gjenvinnbart beløp er det høyeste av netto salgsverdi og verdi i bruk. Verdi i bruk er nåverdi av fremtidige kontantstrømmer knyttet til eiendelen. Nedskrivningen reverseres når grunnlaget for nedskrivningen ikke lenger er til stede.

#### Klassifisering og vurdering av omløpsmidler

Omløpsmidler og kortsiktig gjeld omfatter normalt poster som forfaller til betaling innen ett år etter balansedagen, samt poster som knytter seg til varekretsløpet. Omløpsmidler vurderes til laveste verdi av anskaffelseskost og virkelig verdi.

#### Fordringer

Kundefordringer og andre fordringer oppføres til pålydende etter fradrag for avsetning til forventet tap. Avsetning til tap gjøres på grunnlag av en individuell vurdering av de enkelte fordringene.



## Noter

### Nemus Kokstad Og Sandsli AS

#### Note 1 Lønnskostnader og antall årsverk

##### Lønnskostnader

	2024	2023
Lønninger	1 192 201	1 565 448
Arbeidsgiveravgift	194 124	258 420
Pensjonskostnader	114 193	136 693
Andre ytelser	132 142	145 717
<b>Sum</b>	<b>1 632 660</b>	<b>2 106 278</b>

Selskapet har i 2024 sysselsatt 2 årsverk.

#### Note 2 Anleggsmidler

	Goodwill	Driftsløsøre, inventar ol.	Sum
Anskaffelseskost pr. 01.01.24	300 000	513 476	813 476
= <b>Anskaffelseskost 31.12.24</b>	<b>300 000</b>	<b>513 476</b>	<b>813 476</b>
Akkumulerte avskrivninger 31.12.24	300 000	358 731	658 731
= <b>Bokført verdi 31.12.24</b>	<b>0</b>	<b>154 745</b>	<b>154 745</b>
Årets ordinære avskrivninger		67 200	67 200
Økonomisk levetid	5 år	5-8 år	

#### Note 3 Verdipapirer

	Eier- andel	Anskaffelses kost	Balanseført verdi
<b>Anleggsmidler</b>			
Nemus AS	1,4%	130 000	130 000
<b>Sum</b>		<b>130 000</b>	<b>130 000</b>



## Noter

## Nemus Kokstad Og Sandsli AS



## Note 4 Skatt

Årets skattekostnad	2024	2023
Resultatført skatt på ordinært resultat:		
Betalbar skatt	434 311	419 781
Endring i utsatt skattefordel	-2 050	1 721
<b>Skattekostnad ordinært resultat</b>	<b>432 261</b>	<b>421 502</b>
Skattepliktig inntekt:		
Resultat før skatt	1 944 071	1 895 985
Permanente forskjeller	20 756	19 932
Endring i midlertidige forskjeller	9 316	-7 821
<b>Skattepliktig inntekt</b>	<b>1 974 142</b>	<b>1 908 096</b>
Betalbar skatt i balansen:		
Betalbar skatt på årets resultat	434 311	419 781
<b>Sum betalbar skatt i balansen</b>	<b>434 311</b>	<b>419 781</b>

Skatteeffekten av midlertidige forskjeller som har gitt opphav til utsatt skatt og utsatte skattefordeler, spesifisert på typer av midlertidige forskjeller

	2024	2023	Endring
Varige driftsmidler	-89 754	-83 679	6 075
Fordringer	-20 000	-16 760	3 240
<b>Sum</b>	<b>-109 754</b>	<b>-100 438</b>	<b>9 316</b>
<b>Grunnlag for utsatt skattefordel</b>	<b>-109 754</b>	<b>-100 438</b>	<b>9 316</b>
<b>Utsatt skattefordel (22 %)</b>	<b>-24 146</b>	<b>-22 096</b>	<b>2 049</b>

## Note 5 Egenkapital


	Aksjekapital	Overkurs	Annen egenkapital	Sum egenkapital
Pr. 31.12.2023	60 000	270 000	175 413	505 413
Årets resultat			1 511 810	1 511 810
Utbytte			-1 500 000	-1 500 000
<b>Pr 31.12.2024</b>	<b>60 000</b>	<b>270 000</b>	<b>187 223</b>	<b>517 223</b>



## Noter

### Nemus Kokstad Og Sandsli AS

 BankID Signing  
Bjørnar Knutsen  
2025-05-09

 BankID Signing  
Marie Øgård Todnem  
2025-05-11

#### Note 6 Bankinnskudd

Innestående midler på skattetrekkkonto (bundne midler) er på kr 43 469.



Ansvarlige partnere:  
Svein Brataas  
Ole Christian Rasmussen  
Per Edwin Engen  
Richard Solstad  
Bastian Ribsskog Lie

Medlem av  
Den Norske Revisorforening

Til generalforsamlingen i Nemus Kokstad Og Sandsli AS

## UAVHENGIG REVISORS BERETNING

### Konklusjon

Vi har revidert årsregnskapet for Nemus Kokstad Og Sandsli AS som viser et overskudd på kr 1 511 810. Årsregnskapet består av balanse per 31. desember 2024 og resultatregnskap for regnskapsåret avsluttet per denne datoen og noter til årsregnskapet, herunder et sammendrag av viktige regnskapsprinsipper.

### Etter vår mening

- oppfyller årsregnskapet gjeldende lovkrav, og
- gir årsregnskapet et rettviseende bilde av selskapets finansielle stilling per 31. desember 2024 og av dets resultater for regnskapsåret avsluttet per denne datoen i samsvar med regnskapslovens regler og god regnskapsskikk i Norge.

### Grunnlag for konklusjonen

Vi har gjennomført revisjonen i samsvar med International Standards on Auditing (ISA-ene). Våre oppgaver og plikter i henhold til disse standardene er beskrevet nedenfor under Revisors oppgaver og plikter ved revisjonen av årsregnskapet. Vi er uavhengige av selskapet i samsvar med kravene i relevante lover og forskrifter i Norge og International Code of Ethics for Professional Accountants (inkludert internasjonale uavhengighetsstandarder) utstedt av International Ethics Standards Board for Accountants (IESBA-reglene), og vi har overholdt våre øvrige etiske forpliktelser i samsvar med disse kravene. Innhentet revisjonsbevis er etter vår vurdering tilstrekkelig og hensiktsmessig som grunnlag for vår konklusjon.

### Ledelsens ansvar for årsregnskapet

Styret (ledelsen) er ansvarlig for å utarbeide årsregnskapet og for at det gir et rettviseende bilde i samsvar med regnskapslovens regler og god regnskapsskikk i Norge. Ledelsen er også ansvarlig for slik intern kontroll som den finner nødvendig for å kunne utarbeide et årsregnskap som ikke inneholder vesentlig feilinformasjon, verken som følge av misligheter eller utilsiktede feil.

Ved utarbeidelsen av årsregnskapet må ledelsen ta standpunkt til selskapets evne til fortsatt drift og opplyse om forhold av betydning for fortsatt drift. Forutsetningen om fortsatt drift skal legges til grunn for årsregnskapet så lenge det ikke er sannsynlig at virksomheten vil bli avvirket.



## *Revisors oppgaver og plikter ved revisjonen av årsregnskapet*

Vårt mål er å oppnå betryggende sikkerhet for at årsregnskapet som helhet ikke inneholder vesentlig feilinformasjon, verken som følge av misligheter eller utilsiktede feil, og å avgi en revisjonsberetning som inneholder vår konklusjon. Betryggende sikkerhet er en høy grad av sikkerhet, men ingen garanti for at en revisjon utført i samsvar med ISA-ene, alltid vil avdekke vesentlig feilinformasjon. Feilinformasjon kan oppstå som følge av misligheter eller utilsiktede feil. Feilinformasjon er å anse som vesentlig dersom den enkeltvis eller samlet med rimelighet kan forventes å påvirke de økonomiske beslutningene som brukerne foretar på grunnlag av årsregnskapet.

For videre beskrivelse av revisors oppgaver og plikter vises det til:

<https://revisorforeningen.no/revisjonsberetninger>

Moss, 12.05.2025

BDT Viken AS

Ole Christian Rasmussen

Statsautorisert revisor

(Elektronisk signatur)

