



## ÅRSREGNSKAPET FOR REGNSKAPSÅRET 2022 - GENERELL INFORMASJON

### Enheten

Organisasjonsnummer: 918 172 602  
Organisasjonsform: Aksjeselskap  
Foretaksnavn: EMS HOLDINGS AS  
Forretningsadresse: c/o EM Systemer AS  
Conrad Mohrs veg 9A  
5068 BERGEN

### Regnskapsår

Årsregnskapets periode: 01.01.2022 - 31.12.2022

### Konsern

Morselskap i konsern: Ja  
Konsernregnskap lagt ved: Nei

### Regnskapsregler

Regler for små foretak benyttet: Ja  
Benyttet ved utarbeidelsen av årsregnskapet til selskapet: Regnskapslovens alminnelige regler

### Årsregnskapet fastsatt av kompetent organ

Bekreftet av representant for selskapet: Øyvind Wold  
Dato for fastsettelse av årsregnskapet: 29.03.2023

### Grunnlag for avgivelse

År 2022: Årsregnskapet er elektronisk innlevert  
År 2021: Tall er hentet fra elektronisk innlevert årsregnskap fra 2022

*Det er ikke krav til at årsregnskapet m.v. som sendes til Regnskapsregisteret er undertegnet. Kontrollen på at dette er utført ligger hos revisor/enhetens øverste organ. Sikkerheten ivaretas ved at innsender har rolle/rettighet for innsending av årsregnskapet via Altinn, og ved at det bekreftes at årsregnskapet er fastsatt av kompetent organ.*

Brønnøysundregistrene, 14.04.2023



## Resultatregnskap

Beløp i: NOK	Note	2022	2021
<b>RESULTATREGNSKAP</b>			
<b>Kostnader</b>			
Annen driftskostnad	2, 3	87 620	45 763
<b>Sum kostnader</b>		<b>87 620</b>	<b>45 763</b>
<b>Driftsresultat</b>		<b>-87 620</b>	<b>-45 763</b>
<b>Finansinntekter og finanskostnader</b>			
Inntekt på investering i datterselskap	8	9 339 524	2 579 571
<b>Sum finansinntekter</b>		<b>9 339 524</b>	<b>2 579 571</b>
Annen rentekostnad		43 408	301 686
<b>Sum finanskostnader</b>		<b>43 408</b>	<b>301 686</b>
<b>Netto finans</b>		<b>9 296 116</b>	<b>2 277 885</b>
<b>Ordinært resultat før skattekostnad</b>		<b>9 208 496</b>	<b>2 232 123</b>
Skattekostnad på resultat	4		
<b>Ordinært resultat etter skattekostnad</b>		<b>9 208 496</b>	<b>2 232 123</b>
<b>Årsresultat</b>		<b>9 208 496</b>	<b>2 232 123</b>
<b>Årsresultat etter minoritetsinteresser</b>		<b>9 208 496</b>	<b>2 232 123</b>
<b>Totalresultat</b>		<b>9 208 496</b>	<b>2 232 123</b>
<b>Overføringer og disponeringer</b>			
Ordinært utbytte			100 000
Avsatt til annen egenkapital		9 208 496	2 132 123
<b>Sum overføringer og disponeringer</b>	7	<b>9 208 496</b>	<b>2 232 123</b>



## Balanse

Beløp i: NOK	Note	2022	2021
<b>BALANSE - EIENDELER</b>			
<b>Anleggsmidler</b>			
<b>Immaterielle eiendeler</b>			
<b>Finansielle anleggsmidler</b>			
Investering i datterselskap	5	14 527 827	15 000 000
<b>Sum finansielle anleggsmidler</b>		<b>14 527 827</b>	<b>15 000 000</b>
<b>Sum anleggsmidler</b>		<b>14 527 827</b>	<b>15 000 000</b>
<b>Omløpsmidler</b>			
<b>Varer</b>			
<b>Fordringer</b>			
Konsernfordringer	8	9 811 697	2 579 571
<b>Sum fordringer</b>		<b>9 811 697</b>	<b>2 579 571</b>
<b>Bankinnskudd, kontanter og lignende</b>			
Bankinnskudd, kontanter o.l.		30 081	30 060
<b>Sum bankinnskudd, kontanter og lignende</b>		<b>30 081</b>	<b>30 060</b>
<b>Sum omløpsmidler</b>		<b>9 841 778</b>	<b>2 609 631</b>
<b>SUM EIENDELER</b>		<b>24 369 605</b>	<b>17 609 631</b>
<b>BALANSE - EGENKAPITAL OG GJELD</b>			
<b>Egenkapital</b>			
<b>Innskutt egenkapital</b>			
Aksjekapital	6	30 000	30 000
<b>Sum innskutt egenkapital</b>		<b>30 000</b>	<b>30 000</b>
<b>Opptjent egenkapital</b>			
Annen egenkapital		14 418 619	5 210 123
<b>Sum opptjent egenkapital</b>		<b>14 418 619</b>	<b>5 210 123</b>



### Balanse

<b>Beløp i: NOK</b>	<b>Note</b>	<b>2022</b>	<b>2021</b>
<b>Sum egenkapital</b>	7	<b>14 448 619</b>	<b>5 240 123</b>
<b>Gjeld</b>			
<b>Langsiktig gjeld</b>			
Utsatt skatt	4		
<b>Annen langsiktig gjeld</b>			
Langsiktig konserngjeld	8	9 920 987	12 269 509
<b>Sum annen langsiktig gjeld</b>		<b>9 920 987</b>	<b>12 269 509</b>
<b>Sum langsiktig gjeld</b>		<b>9 920 987</b>	<b>12 269 509</b>
<b>Kortsiktig gjeld</b>			
Betalbar skatt	4		
Utbytte			100 000
Annen kortsiktig gjeld	9		
<b>Sum kortsiktig gjeld</b>			<b>100 000</b>
<b>Sum gjeld</b>		<b>9 920 987</b>	<b>12 369 509</b>
<b>SUM EGENKAPITAL OG GJELD</b>		<b>24 369 605</b>	<b>17 609 631</b>



## Brønnøysundregistrene

### ÅRSREGNSKAP FOR REGNSKAPSÅRET 2022 - GENERELL INFORMASJON

Journalnummer: 2023 346465

#### Enheten

Organisasjonsnummer: 918 172 602  
Organisasjonsform: Aksjeselskap  
Foretaksnavn: EMS HOLDINGS AS  
Forretningsadresse: c/o EM Systemer AS  
Conrad Mohrs veg 9A  
5068 BERGEN

#### Regnskapsår

Årsregnskapets periode: 01.01.2022 - 31.12.2022

#### Konsern

Mørselskap i konsern: Ja  
Konsernregnskap lagt ved: Nei

#### Regnskapsregler

Regler for små foretak benyttet: Ja  
Benyttet ved utarbeidelsen av  
årsregnskapet til selskapet: Regnskapslovens alminnelige regler

#### Årsregnskapet fastsatt av kompetent organ

Bekreftet av representant for selskapet: Øyvin Wold  
Dato for fastsettelse av årsregnskapet: 29.03.2023

#### Revisjon

Årsregnskapet er utarbeidet av ekstern  
autorisert regnskapsfører: Ja

#### Grunnlag for avgivelse

År 2022: Årsregnskap er elektronisk innlevert.  
År 2021: Tall er hentet fra elektronisk innlevert årsregnskap fra 2022.

*Det er ikke krav til at årsregnskapet m.v. som sendes til Regnskapsregisteret er undertegnet. Kontrollen på at dette er utført ligger hos revisor/enhetens øverste organ. Sikkerheten ivaretas ved at innsender har rolle/rettighet for innsending av årsregnskapet via Altinn, og ved at det bekreftes at årsregnskapet er fastsatt av kompetent organ.*

Brønnøysundregistrene, 12.04.2023



Organisasjonsnr: 918 172 602  
EMS HOLDINGS AS

## RESULTATREGNSKAP

<b>Beløp i: NOK</b>	<b>Note</b>	<b>2022</b>	<b>2021</b>
<b>RESULTATREGNSKAP</b>			
<b>Kostnader</b>			
Annen driftskostnad	2, 3	87 620	45 763
<b>Sum kostnader</b>		<b>87 620</b>	<b>45 763</b>
<b>Driftsresultat</b>		<b>-87 620</b>	<b>-45 763</b>
<b>Finansinntekter og finanskostnader</b>			
Inntekt på investering i datterselskap	8	9 339 524	2 579 571
<b>Sum finansinntekter</b>		<b>9 339 524</b>	<b>2 579 571</b>
Annen rentekostnad		43 408	301 686
<b>Sum finanskostnader</b>		<b>43 408</b>	<b>301 686</b>
<b>Netto finans</b>		<b>9 296 116</b>	<b>2 277 885</b>
<b>Ordinært resultat før skattekostnad</b>		<b>9 208 496</b>	<b>2 232 123</b>
Skattekostnad på resultat	4		
<b>Ordinært resultat etter skattekostnad</b>		<b>9 208 496</b>	<b>2 232 123</b>
<b>Årsresultat</b>		<b>9 208 496</b>	<b>2 232 123</b>
<b>Årsresultat etter minoritetsinteresser</b>		<b>9 208 496</b>	<b>2 232 123</b>
<b>Totalresultat</b>		<b>9 208 496</b>	<b>2 232 123</b>
<b>Overføringer og disponeringer</b>			
Ordinært utbytte			100 000
Avsatt til annen egenkapital		9 208 496	2 132 123
<b>Sum overføringer og disponeringer</b>	7	<b>9 208 496</b>	<b>2 232 123</b>



Organisasjonsnr: 918 172 602  
EMS HOLDINGS AS

## BALANSE

**Beløp i: NOK** **Note** **2022** **2021**

### BALANSE - EIENDELER

#### Anleggsmidler Immaterielle eiendeler

#### Finansielle anleggsmidler

Investering i datterselskap 5 14 527 827 15 000 000

Sum finansielle anleggsmidler 14 527 827 15 000 000

Sum anleggsmidler 14 527 827 15 000 000

#### Omløpsmidler

#### Varer

#### Fordringer

Konsernfordringer 8 9 811 697 2 579 571

Sum fordringer 9 811 697 2 579 571

#### Bankinnskudd, kontanter og lignende

#### Bankinnskudd, kontanter o.

l. 30 081 30 060

Sum bankinnskudd, kontanter og lignende 30 081 30 060

Sum omløpsmidler 9 841 778 2 609 631

SUM EIENDELER 24 369 605 17 609 631

### BALANSE - EGENKAPITAL OG GJELD

#### Egenkapital

#### Innskutt egenkapital

Aksjekapital 6 30 000 30 000

Sum innskutt egenkapital 30 000 30 000

#### Opptjent egenkapital

Annen egenkapital 14 418 619 5 210 123

Sum opptjent egenkapital 14 418 619 5 210 123

Sum egenkapital 7 14 448 619 5 240 123

#### Gjeld

#### Langsiktig gjeld

Utsatt skatt 4

Annen langsiktig gjeld 12 269 509

Langsiktig konserngjeld 8 9 920 987



Sum annen langsiktig gjeld		9 920 987	12 269 509
Sum langsiktig gjeld		9 920 987	12 269 509
<b>Kortsiktig gjeld</b>			
Betalbar skatt	4		
Utbytte			100 000
Annen kortsiktig gjeld	9		
Sum kortsiktig gjeld			100 000
Sum gjeld		9 920 987	12 369 509
<b>SUM EGENKAPITAL OG GJELD</b>		<b>24 369 605</b>	<b>17 609 631</b>



Organisasjonsnr: 918 172 602  
EMS HOLDINGS AS

NOTEOPPLYSNINGER - SELSKAP - alle poster oppgitt i hele tall

Note  
2

Antall årsverk i regnskapsåret  
0.00

Sum Beløp

Balanseført verdi 31.12. Varige driftsmidler Immaterielle eiend.

Konsernregnskap

Morselskapet sitt navn

Forretningskontor for morselskapet

Begrunnelse for at datterselskap er utelatt fra konsolideringen

Samlet beløp - tilknyttet selskap Årets Fjorårets

Samlet beløp - foretak i samme konsern Årets Fjorårets

Samlet beløp - foretak i samme konsern Årets Fjorårets

Samlet beløp - felles kontrollert virksomhet Årets Fjorårets

Pantstillelse Beløp

Beholdning av egne aksjer Antall Pålydende Andel av aksjek.



## Årsberetning 2022

### EMS Holdings AS

Adresse: c/o EM Systemer AS, Conrad Mohrs Veg 9 C, 5068 BERGEN  
Org.nr: 989 187 279 MVA

#### Virksomhetens art

Selskapets virksomhet er å eie og forvalte aksjer i EM Systemer AS. Selskapet drives fra Bergen.

#### Rettvisende oversikt

Selskapets omsetning i 2022 endte på kr. 0, som er det samme som i 2021. Årets resultat ble et overskudd på 9,2 MNOK, mot et overskudd på 2,2 MNOK i 2021. Overskuddet skyldes resultatført utbytte på MNOK 9,2 mill.

Selskapet har i 2022 positiv egenkapital.

Samlet kontantstrøm fra driften var på 21 kr, mens driftsresultatet var på -88 TNOK.

De samlede investeringene i selskapet i 2022 var kr. 0. Kontantstrømmen fra finansieringsaktivitetene var kr. 0.

Styret mener at årsregnskapet gir et rettvisende bilde av EMS Holdings AS's eiendeler og gjeld, finansielle stilling og resultat.

#### Redegjørelse for foretakets utsikter

EMS Holdings AS skal ivareta verdiene i EM Systemer AS. Selgerkreditten ble gjort opp i januar 2020 gjennom et banklån til EM Systemer. Lånet ble gjort opp i februar 2022.

Etter styrets oppfatning er selskapets utsikter gode. Dette gjenspeiles av utsiktene til datterselskapet EM Systemer AS, som i 2022 kan vise til gode resultater og en positiv utvikling. EM Systemer AS's utsikter er gode og det er høy etterspørsel etter produktene fra forvaltere av private og offentlige bygg. Ordreserven er tilfredsstillende, og selskapet er i stand til å levere komplette og energismarte klimaløsninger. Styret viser her til regnskapet til EM Systemer AS.

#### Finansiell risiko

##### *Overordnet om målsetting og strategi*

Målsettingen er å avdempe den finansielle risiko i størst mulig grad. Selskapets nåværende strategi innbefatter ikke bruk av finansielle instrumenter.

##### *Markedsrisiko*

Morselskapet har ingen inntekter. Alle transaksjoner er i NOK. Det foreligger dermed ingen risiko knyttet til salg eller gjeld i utenlandsk valuta. I tillegg er kostnader svært begrenset, og risikoen anses som svært lav.

##### *Kredittrisiko*

Morselskapet har ingen kundefordringer og heller ingen kredittrisiko.

#### Fortsatt drift

I samsvar med regnskapslovens §3-3a bekreftes det at årsregnskapet for 2022 er satt opp under forutsetning om fortsatt drift.

#### Arbeidsmiljø/Likestilling og diskriminering

Selskapet har ingen ansatte.


#### Ytre miljø

Selskapet forurenser ikke det ytre miljø.




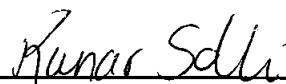
**Forsikring for styrets medlemmer og daglig leder**  
Selskapet har ikke tegnet slik forsikring.

Bergen, 29. mars 2023  
EMS Holdings AS

  
Øyvind Wold  
Styreleder

  
Geir Sandal  
styremedlem

  
Ragnar Aase  
Styremedlem/daglig leder

  
Runar Solli  
styremedlem

  
Jarle Avløpp  
styremedlem



# Årsregnskap

**2022**

**Ems Holdings AS**

Org.nr.:918 172 602



## Resultatregnskap

Ems Holdings AS

Driftsinntekter og driftskostnader	Note	2022	2021
Annen driftskostnad	2, 3	87 620	45 763
<b>Sum driftskostnader</b>		<b>87 620</b>	<b>45 763</b>
<b>Driftsresultat</b>		<b>-87 620</b>	<b>-45 763</b>
<b>Finansinntekter og finanskostnader</b>			
Inntekt på investering i datterselskap	8	9 339 524	2 579 571
Annen rentekostnad		43 408	301 686
<b>Resultat av finansposter</b>		<b>9 296 116</b>	<b>2 277 885</b>
Resultat før skattekostnad		9 208 496	2 232 123
<b>Resultat</b>		<b>9 208 496</b>	<b>2 232 123</b>
<b>Årsresultat</b>		<b>9 208 496</b>	<b>2 232 123</b>
<b>Overføringer</b>			
Avsatt til utbytte		0	100 000
Avsatt til annen egenkapital		9 208 496	2 132 123
<b>Sum overføringer</b>	7	<b>9 208 496</b>	<b>2 232 123</b>



## Balanse

Ems Holdings AS

Eiendeler	Note	2022	2021
<b>Anleggsmidler</b>			
<b>Finansielle anleggsmidler</b>			
Investeringer i datterselskap	5	14 527 827	15 000 000
<b>Sum finansielle anleggsmidler</b>		<b>14 527 827</b>	<b>15 000 000</b>
<b>Sum anleggsmidler</b>		<b>14 527 827</b>	<b>15 000 000</b>
<b>Omløpsmidler</b>			
<b>Fordringer</b>			
Konsernfordringer	8	9 811 697	2 579 571
<b>Sum fordringer</b>		<b>9 811 697</b>	<b>2 579 571</b>
Bankinnskudd, kontanter o.l.		30 081	30 060
<b>Sum omløpsmidler</b>		<b>9 841 778</b>	<b>2 609 631</b>
<b>Sum eiendeler</b>		<b>24 369 605</b>	<b>17 609 631</b>

Ems Holdings AS

Side 3



**Balanse**

Ems Holdings AS

Egenkapital og gjeld	Note	2022	2021
<b>Egenkapital</b>			
<b>Innskutt egenkapital</b>			
Aksjekapital	6	30 000	30 000
<b>Sum innskutt egenkapital</b>		<b>30 000</b>	<b>30 000</b>
<b>Opptjent egenkapital</b>			
Annen egenkapital		14 418 619	5 210 123
<b>Sum opptjent egenkapital</b>		<b>14 418 619</b>	<b>5 210 123</b>
<b>Sum egenkapital</b>	7	<b>14 448 619</b>	<b>5 240 123</b>
<b>Gjeld</b>			
<b>Annen langsiktig gjeld</b>			
Langsiktig konserngjeld	8	9 920 987	12 269 509
<b>Sum annen langsiktig gjeld</b>		<b>9 920 987</b>	<b>12 269 509</b>
<b>Kortsiktig gjeld</b>			
Utbytte		0	100 000
<b>Sum kortsiktig gjeld</b>		<b>0</b>	<b>100 000</b>
<b>Sum gjeld</b>		<b>9 920 987</b>	<b>12 369 509</b>
<b>Sum egenkapital og gjeld</b>		<b>24 369 605</b>	<b>17 609 631</b>

Bergen, 29.03.2023  
Styret i Ems Holdings AS

  
Øyvind Wold  
styreleder

  
Jarle Avløyp  
styremedlem

  
Ragnar Aase  
styremedlem/daglig leder

  
Runar Solli  
styremedlem

  
Geir Sandal  
styremedlem



## Indirekte kontantstrøm

Ems Holdings AS

	Note	2022	2021
<b>Kontantstrømmer fra operasjonelle aktiviteter</b>			
Resultat før skattekostnad		9 208 496	2 232 123
Poster klassifisert som invest.- eller finans.aktiviteter		-9 208 475	-2 232 123
<b>Netto kontantstrøm fra operasjonelle aktiviteter</b>		<b>21</b>	<b>0</b>
<b>Kontantstrømmer fra finansieringsaktiviteter</b>			
Utbetalinger av utbytte		0	-100 000
<b>Netto kontantstrøm fra finansieringsaktiviteter</b>		<b>0</b>	<b>100 000</b>
Netto endring i kontanter og kontantekvivalenter		21	100 000
Beh. av kont. og kontantekvivalenter ved per. begynnel:		30 060	30 060
<b>Beh. av kont. og kontantekvivalenter ved per. slutt</b>		<b>30 081</b>	<b>130 060</b>



## Noter 2022

### EMS Holdings AS

#### Note 1 - Regnskapsprinsipper

Årsregnskapet er satt opp i samsvar med regnskapslovens bestemmelser og god regnskapsskikk for øvrige foretak.

#### Konsernregnskap

EMS Holdings AS eier 100% av EM Systemer AS, og begge selskapers regnskap inngår i konsernregnskapet til EMS Invest AS som eier 51% av EMS Holdings AS. Det er jfr fritak i regnskapsloven § 3-7, ikke utarbeidet konsernregnskap for underkonsernet EMS Holdings AS med datter EM Systemer AS.

#### Datterselskap

Datterselskapet og tilknyttede selskaper vurderes etter kostmetoden i selskapsregnskapet. Investeringen er vurdert til anskaffelseskost for aksjene med mindre nedskrivning har vært nødvendig. Det er foretatt nedskrivning til virkelig verdi når verdifall skyldes årsaker som ikke kan antas å være forbigående og det må anses nødvendig etter god regnskapsskikk. Nedskrivninger er reversert når grunnlaget for nedskrivning ikke lenger er til stede.

Utbytte, konsernbidrag og andre utdelinger fra datterselskap er inntektsført samme år som det er avsatt i givers regnskap. Overstiger utbyttet eller konsernbidraget andel av oppjønt resultat etter anskaffelsestidspunktet, representerer den overskytende del tilbakebetaling av investert kapital, og utdelingene er fratrukket investeringens verdi i balansen til morselskapet

#### Salgsinntekter

Inntekter fra salg av varer resultatføres når levering har funnet sted og det vesentligste av risiko og avkastning er overført. Tjenester inntektsføres i takt med utførelsen. Andelen av salgsinntekter som knytter seg til fremtidige serviceytelser balanseføres som uopptjent inntekt ved salget, og inntektsføres deretter i takt med levering av ytelsene.

#### Bruk av estimater

Ledelsen har brukt estimater og forutsetninger som har påvirket resultatregnskapet og verdsettelsen av eiendeler og gjeld, samt usikre eiendeler og forpliktelser på balansedagen under utarbeidelsen av årsregnskapet i henhold til god regnskapsskikk.

#### Skatt

Skattekostnad består av betalbar skatt og endring i utsatt skatt. Utsatt skatt/skattefordel er beregnet på alle forskjeller mellom regnskapsmessig og skattemessig verdi på eiendeler og gjeld. Utsatt skatt er beregnet med 22% på grunnlag av de midlertidige forskjeller som eksisterer mellom regnskapsmessige og skattemessige verdier, samt skattemessig underskudd til fremføring ved utgangen av regnskapsåret. Netto utsatt skattefordel balanseføres i den grad det er sannsynlig at denne kan bli utnyttet.

Betalbar skatt og utsatt skatt er regnskapsført direkte mot egenkapitalen i den grad skattepostene relaterer seg til poster ført direkte mot egenkapitalen.

#### Klassifisering og vurdering av balanseposter

Omløpsmidler og kortsiktig gjeld omfatter poster som forfaller til betaling innen ett år etter anskaffelsestidspunktet, samt poster som knytter seg til varekretsløpet. Øvrige poster er klassifisert som anleggsmiddel/langsiktig gjeld.

Omløpsmidler vurderes til laveste av anskaffelseskost og virkelig verdi. Kortsiktig gjeld balanseføres til nominelt beløp på opptakstidspunktet.

Anleggsmidler vurderes til anskaffelseskost, fratrukket av- og nedskrivninger. Langsiktig gjeld balanseføres til nominelt beløp på etableringstidspunktet.



## Noter 2022

### EMS Holdings AS

#### Fordringer

Kundefordringer og andre fordringer er oppført i balansen til pålydende etter fradrag for avsetning til forventet tap. Avsetning til tap gjøres på grunnlag av individuelle vurderinger av de enkelte fordringene. I tillegg gjøres det for øvrige kundefordringer en uspesifisert avsetning for å dekke antatt tap på krav.

#### Valuta

Transaksjoner i utenlandsk valuta omregnes til kursen på transaksjonstidspunktet. Pengeposter i utenlandsk valuta omregnes til norske kroner ved å benytte balansedagens kurs.

#### Garanti

Det er avsatt for forventede garantikostnader. Garantia avsetningen er i balansen oppført under annen kortsiktig gjeld.

#### Kontantstrømpstilling

Kontantstrømpstillingen er utarbeidet etter den indirekte metode. Kontanter og kontantekvivalenter omfatter kontanter, bankinnskudd og andre kortsiktige, likvide plasseringer.

#### Note 2 - Lønnskostnader

Selskapet har ingen ansatte og er ikke pliktig til å ha obligatorisk tjenestepensjon.

#### Note 3 - Ytelser/godtgjørelser til daglig leder, styret og revisor

Daglig leder og styret har ikke mottatt ytelser/godtgjørelse i 2022.

#### Note 4 - Skattekostnad

Årets skattekostnad fordeler seg på:	2022	2021
Betalbar skatt	-	-
Endring i utsatt skatt	0	0
Sum skattekostnad	0	0

#### Beregning av årets skattegrunnlag:

Resultat før skattekostnad	9 208 496	2 232 123
Permanente forskjeller	-9 208 496	-2 232 123
Nedskrivning på aksjer og andre verdipapirer	0	0
Endring i midlertidige forskjeller	0	0
Årets skattegrunnlag resultat	0	0
Bruk av fremførbart underskudd	0	0
Årets skattegrunnlag	0	0

Oversikt over midlertidige forskjeller:	2022	2021	Endring
Fordringer	0	0	0
Sum midlertidige forskjeller	0	0	0
Skattemessig underskudd til fremføring	0	0	0
Netto midlertidige forskjeller	0	0	0
Forskj. som ikke inngår i utsatt -skattefordel	0	0	0
Grunnlag utsatt skatt / skattefordel	0	0	0
Utsatt skatt / skattefordel 22 %	0	0	0



## Noter 2022

### EMS Holdings AS

#### Note 5 - Investering i datterselskap

Navn	Forretnings- kontor	Anskaffelse skost	Bokført verdi	Eier/stemme- andel	Egenkapital	Resultat
EM Systemer AS	Bergen	14 527 827	14 527 827	100 %	8 555 285	9 210 116

Investeringer i datterselskap vurderes etter kostmetoden. Aksjene er verdsatt til kostpris og vil nedskrives til virkelig verdi ved varig verdifall.

#### Note 6 - Antall aksjer, aksjeeiere m.v

Aksjekapital	Antall	Pålydende	Balansført
Ordinære aksjer	300	100	30 000

Aksjonærer	Aksjer	Eierandel
EMS Invest AS	153	51,00 %
Jas Nordic AS	49	16,33 %
Geir Sandal Styremedlem	49	16,33 %
Runar Solli Styremedlem	49	16,33 %

#### Note 7 - Egenkapital

	Aksjekap.	Annen EK	Udekket tap	Sum
Egenkapital pr 1.1	30 000	5 210 123	0	5 240 123
Årets resultat		9 208 496	0	9 208 496
Avsatt utbytte		0		0
<b>Egenkapital pr 31.12</b>	<b>30 000</b>	<b>14 418 619</b>	<b>0</b>	<b>14 448 619</b>

#### Note 8 - Mellomværende med selskap i samme konsern

Gjeld	2022	2021
EMS Invest AS, langs gjeld	109 290	9 290
EMS Invest AS, avsatt utbytte kortsiktig gjeld	0	100 000
EM Systemer AS	9 811 697	12 260 219
<b>Sum</b>	<b>9 920 987</b>	<b>12 369 509</b>

#### Fordring

EM Systemer AS, fordr konsernbidrag	603 201	347 449
EM Systemer AS, fordr utbytte	9 208 496	2 232 122
<b>Sum</b>	<b>9 811 697</b>	<b>2 579 571</b>



**PLUS REVISJON AS**  
Audit & Advisory

Til generalforsamlingen i EMS Holdings AS

## Uavhengig revisors beretning

### *Konklusjon*

Vi har revidert EMS Holdings AS sitt årsregnskap som viser et overskudd på kr 9 208 496. Årsregnskapet består av balanse per 31. desember 2022, resultatregnskap og kontantstrømoppstilling for regnskapsåret avsluttet per denne datoen og noter til årsregnskapet, herunder et sammendrag av viktige regnskapsprinsipper.

Etter vår mening

- oppfyller årsregnskapet gjeldende lovkrav, og
- gir årsregnskapet et rettviseende bilde av selskapets finansielle stilling per 31. desember 2022 og av dets resultat og kontantstrømmer for regnskapsåret avsluttet per denne datoen i samsvar med regnskapslovens regler og god regnskapsskikk i Norge.

### *Grunnlag for konklusjonen*

Vi har gjennomført revisjonen i samsvar med de internasjonale revisjonsstandardene International Standards on Auditing (ISA-ene). Våre oppgaver og plikter i henhold til disse standardene er beskrevet nedenfor under "Revisors oppgaver og plikter ved revisjonen av årsregnskapet". Vi er uavhengige av selskapet slik det kreves i lov, forskrift og International Code of Ethics for Professional Accountants (inkludert internasjonale uavhengighetsstandarder) utstedt av the International Ethics Standards Board for Accountants (IESBA-reglene), og vi har overholdt våre øvrige etiske forpliktelser i samsvar med disse kravene. Innhentet revisjonsbevis er etter vår vurdering tilstrekkelig og hensiktsmessig som grunnlag for vår konklusjon.

### *Øvrig informasjon*

Styret og daglig leder (ledelsen) er ansvarlig for informasjonen i årsberetningen. Vår konklusjon om årsregnskapet ovenfor dekker ikke informasjonen i årsberetningen.

I forbindelse med revisjonen av årsregnskapet er det vår oppgave å lese årsberetningen. Formålet er å vurdere hvorvidt det foreligger vesentlig inkonsistens mellom årsberetningen og årsregnskapet og den kunnskap vi har opparbeidet oss under revisjonen av årsregnskapet, eller hvorvidt informasjon i årsberetningen ellers fremstår som vesentlig feil. Vi har plikt til å rapportere dersom årsberetningen fremstår som vesentlig feil. Vi har ingenting å rapportere i så henseende.

Basert på kunnskapen vi har opparbeidet oss i revisjonen, mener vi at årsberetningen

- er konsistent med årsregnskapet og
- inneholder de opplysninger som skal gis i henhold til gjeldende lovkrav.

---

### **Plus Revisjon AS**

Rosenkrantz' gate 20, 0160 Oslo  
Tlf: 23 03 91 60  
www.plus-revisjon.no  
Org.nr. 990 422 052 MVA, Foretaksregistrert



**PLUS REVISJON AS**  
Audit & Advisory

## *Ledelsens ansvar for årsregnskapet*

Styret og daglig leder (ledelsen) er ansvarlig for å utarbeide årsregnskapet og for at det gir et rettviseende bilde i samsvar med regnskapslovens regler og god regnskapsskikk i Norge. Ledelsen er også ansvarlig for slik intern kontroll som den finner nødvendig for å kunne utarbeide et årsregnskap som ikke inneholder vesentlig feilinformasjon, verken som følge av misligheter eller utilsiktede feil.

Ved utarbeidelsen av årsregnskapet må ledelsen ta standpunkt til selskapets evne til fortsatt drift og opplyse om forhold av betydning for fortsatt drift. Forutsetningen om fortsatt drift skal legges til grunn for årsregnskapet så lenge det ikke er sannsynlig at virksomheten vil bli avvirket.

## *Revisors oppgaver og plikter ved revisjonen av årsregnskapet*

Vårt mål er å oppnå betryggende sikkerhet for at årsregnskapet som helhet ikke inneholder vesentlig feilinformasjon, verken som følge av misligheter eller utilsiktede feil, og å avgi en revisjonsberetning som inneholder vår konklusjon. Betryggende sikkerhet er en høy grad av sikkerhet, men ingen garanti for at en revisjon utført i samsvar med ISA-ene, alltid vil avdekke vesentlig feilinformasjon som eksisterer. Feilinformasjon kan oppstå som følge av misligheter eller utilsiktede feil. Feilinformasjon blir vurdert som vesentlig dersom den enkeltvis eller samlet med rimelighet kan forventes å påvirke økonomiske beslutninger som brukerne foretar basert på årsregnskapet.

For videre beskrivelse av revisors oppgaver og plikter vises det til:  
<https://revisorforeningen.no/revisjonsberetninger>

Oslo, 29. mars 2023  
**Plus Revisjon AS**

Kolbjørn Framhus  
statsautorisert revisor

---

**Plus Revisjon AS**  
Rosenkrantz' gate 20, 0160 Oslo  
Tlf: 23 03 91 60  
[www.plus-revisjon.no](http://www.plus-revisjon.no)  
Org.nr. 990 422 052 MVA, Foretaksregistrert