



ÅRSREGNSKAPET FOR REGNSKAPSÅRET 2020 - GENERELL INFORMASJON

Enheten

Organisasjonsnummer: 915 481 698
Organisasjonsform: Aksjeselskap
Foretaksnavn: MALO GRUPPEN AS
Forretningsadresse: Omagata 115
6517 KRISTIANSUND N

Regnskapsår

Årsregnskapets periode: 01.01.2020 - 31.12.2020

Konsern

Morselskap i konsern: Ja
Konsernregnskap lagt ved: Nei

Regnskapsregler

Regler for små foretak benyttet: Ja
Benyttet ved utarbeidelsen av årsregnskapet til selskapet: Regnskapslovens alminnelige regler

Årsregnskapet fastsatt av kompetent organ

Bekreftet av representant for selskapet: Frank Berget
Dato for fastsettelse av årsregnskapet: 30.06.2021

Grunnlag for avgivelse

År 2020: Årsregnskapet er elektronisk innlevert
År 2019: Tall er hentet fra elektronisk innlevert årsregnskap fra 2020

Det er ikke krav til at årsregnskapet m.v. som sendes til Regnskapsregisteret er undertegnet. Kontrollen på at dette er utført ligger hos revisor/enhetens øverste organ. Sikkerheten ivaretas ved at innsender har rolle/rettighet for innsending av årsregnskapet via Altinn, og ved at det bekreftes at årsregnskapet er fastsatt av kompetent organ.

Brønnøysundregistrene, 07.12.2022



Resultatregnskap

Beløp i: NOK	Note	2020	2019
RESULTATREGNSKAP			
Inntekter			
Salgsinntekt		2 992 301	1 261 014
Sum inntekter		2 992 301	1 261 014
Kostnader			
Varekostnad			35 819
Lønnskostnad	1	675 084	134 561
Annen driftskostnad		2 119 051	1 193 756
Sum kostnader		2 794 134	1 364 136
Driftsresultat		198 167	-103 122
Finansinntekter og finanskostnader			
Annen renteinntekt		16	114
Annen finansinntekt			97 780
Sum finansinntekter		16	97 894
Nedskr. av finansielle anleggsmidler		150 000	33 333
Annen rentekostnad		2 581	2 847
Annen finanskostnad			32 339
Sum finanskostnader		152 581	68 519
Netto finans		-152 565	29 375
Ordinært resultat før skattekostnad		45 602	-73 746
Skattekostnad på ordinært resultat	2,3	43 250	-19 437
Ordinært resultat etter skattekostnad		2 352	-54 309
Årsresultat		2 352	-54 309
Årsresultat etter minoritetsinteresser		2 352	-54 309
Overføringer og disponeringer			
Overføringer annen egenkapital		2 352	-54 309
Sum overføringer og disponeringer		2 352	-54 309



Resultatregnskap

Beløp i: NOK	Note	2020	2019
---------------------	-------------	-------------	-------------



Balanse

Beløp i: NOK	Note	2020	2019
BALANSE - EIENDELER			
Anleggsmidler			
Immaterielle eiendeler			
Utsatt skattefordel	3		19 437
Sum immaterielle eiendeler			19 437
Finansielle anleggsmidler			
Investering i datterselskap		1	1
Investeringer i tilknyttet selskap	4	60 001	135 001
Lån til tilknyttet selskap og felles kontrollert virksomhet	4,5	1 027 083	332 083
Andre langsiktige fordringer		557 636	594 508
Sum finansielle anleggsmidler		1 644 721	1 061 593
Sum anleggsmidler		1 644 721	1 081 030
Omløpsmidler			
Varer			
Fordringer			
Kundefordringer	5	367 223	228 079
Andre kortsiktige fordringer		125 735	36 681
Sum fordringer		492 958	264 760
Bankinnskudd, kontanter og lignende			
Bankinnskudd, kontanter o.l.	6	178 247	82 218
Sum bankinnskudd, kontanter og lignende		178 247	82 218
Sum omløpsmidler		671 205	346 978
SUM EIENDELER		2 315 926	1 428 007

BALANSE - EGENKAPITAL OG GJELD

Egenkapital

Innskutt egenkapital



Balanse

Beløp i: NOK	Note	2020	2019
Selskapskapital	7	30 000	30 000
Annen innskutt egenkapital		-5 666	-5 666
Sum innskutt egenkapital		24 334	24 334
Opptjent egenkapital			
Annen egenkapital	8	199 398	197 047
Sum opptjent egenkapital		199 398	197 047
Sum egenkapital		223 732	221 381
Gjeld			
Langsiktig gjeld			
Annen langsiktig gjeld			
Langsiktig konserngjeld	5	687 433	484 685
Sum annen langsiktig gjeld		687 433	484 685
Sum langsiktig gjeld		687 433	484 685
Kortsiktig gjeld			
Leverandørgjeld		145 184	64 338
Betalbar skatt	2	23 813	
Skyldig offentlige avgifter		133 668	3 164
Kortsiktig konserngjeld	5	887 359	600 859
Annen kortsiktig gjeld		214 737	53 581
Sum kortsiktig gjeld		1 404 761	721 942
Sum gjeld		2 092 194	1 206 627
SUM EGENKAPITAL OG GJELD		2 315 926	1 428 007



Brønnøysundregistrene

ÅRSREGNSKAP FOR REGNSKAPSÅRET 2020 - GENERELL INFORMASJON

Journalnummer: 2021 789115

Enheten

Organisasjonsnummer: 915 481 698
Organisasjonsform: Aksjeselskap
Foretaksnavn: MALO GRUPPEN AS
Forretningsadresse: Omagata 115
6517 KRISTIANSUND N

Regnskapsår

Årsregnskapets periode: 01.01.2020 - 31.12.2020

Konsern

Morselskap i konsern: Ja
Konsernregnskap lagt ved: Nei

Regnskapsregler

Regler for små foretak benyttet: Ja
Benyttet ved utarbeidelsen av
årsregnskapet til selskapet: Regnskapslovens alminnelige regler

Årsregnskapet fastsatt av kompetent organ

Bekreftet av representant for selskapet: Frank Berget
Dato for fastsettelse av årsregnskapet: 30.06.2021

Revisjon

Årsregnskapet er utarbeidet av ekstern
autorisert regnskapsfører: Ja
Ekstern autorisert regnskapsfører har i
løpet av regnskapsåret bistått ved den
løpende regnskapsføringen eller utført
andre tjenester for selskapet enn å
utarbeide årsregnskapet: Ja

Grunnlag for avgivelse

År 2020: Årsregnskap er elektronisk innlevert.
År 2019: Tall er hentet fra elektronisk innlevert årsregnskap fra 2020.

Det er ikke krav til at årsregnskapet m.v. som sendes til Regnskapsregisteret er undertegnet. Kontrollen på at dette er utført ligger hos revisor/enhetens øverste organ. Sikkerheten ivaretas ved at innsender har rolle/rettighet for innsending av årsregnskapet via Altinn, og ved at det bekreftes at årsregnskapet er fastsatt av kompetent organ.

Brønnøysundregistrene, 09.10.2021

Brønnøysundregistrene
Postadresse: Postboks 900, 8910 Brønnøysund
Telefon: 75 00 75 00
E-post: firmapost@brreg.no Internett: www.brreg.no
Organisasjonsnummer: 974 760 673



Organisasjonsnr: 915 481 698
MALO GRUPPEN AS

RESULTATREGNSKAP

Beløp i: NOK	Note	2020	2019
RESULTATREGNSKAP			
Inntekter			
Salgsinntekt		2 992 301	1 261 014
Sum inntekter		2 992 301	1 261 014
Kostnader			
Varekostnad			35 819
Lønnskostnad	1	675 084	134 561
Annen driftskostnad		2 119 051	1 193 756
Sum kostnader		2 794 134	1 364 136
Driftsresultat		198 167	-103 122
Finansinntekter og finanskostnader			
Annen renteinntekt		16	114
Annen finansinntekt			97 780
Sum finansinntekter		16	97 894
Nedskr. av finansielle anleggsmidler		150 000	33 333
Annen rentekostnad		2 581	2 847
Annen finanskostnad			32 339
Sum finanskostnader		152 581	68 519
Netto finans		-152 565	29 375
Ordinært resultat før skattekostnad		45 602	-73 746
Skattekostnad på ordinært resultat	2,3	43 250	-19 437
Ordinært resultat etter skattekostnad		2 352	-54 309
Årsresultat		2 352	-54 309
Årsresultat etter minoritetsinteresser		2 352	-54 309
Overføringer og disponeringer			
Overføringer annen egenkapital		2 352	-54 309
Sum overføringer og disponeringer		2 352	-54 309



Organisasjonsnr: 915 481 698
MALO GRUPPEN AS

BALANSE

Beløp i: NOK	Note	2020	2019
BALANSE - EIENDELER			
Anleggsmidler			
Immaterielle eiendeler			
Utsatt skattefordel	3		19 437
Sum immaterielle eiendeler			19 437
Finansielle anleggsmidler			
Investering i datterselskap		1	1
Investeringer i tilknyttet selskap	4	60 001	135 001
Lån til tilknyttet selskap og felles kontrollert virksomhet	4,5	1 027 083	332 083
Andre langsiktige fordringer		557 636	594 508
Sum finansielle anleggsmidler		1 644 721	1 061 593
Sum anleggsmidler		1 644 721	1 081 030
Omløpsmidler			
Varer			
Fordringer			
Kundefordringer	5	367 223	228 079
Andre kortsiktige fordringer		125 735	36 681
Sum fordringer		492 958	264 760
Bankinnskudd, kontanter og lignende			
Bankinnskudd, kontanter o. l.	6	178 247	82 218
Sum bankinnskudd, kontanter og lignende		178 247	82 218
Sum omløpsmidler		671 205	346 978
SUM EIENDELER		2 315 926	1 428 007
BALANSE - EGENKAPITAL OG GJELD			
Egenkapital			
Innskutt egenkapital			
Selskapskapital	7	30 000	30 000
Annen innskutt egenkapital		-5 666	-5 666
Sum innskutt egenkapital		24 334	24 334



Opptjent egenkapital			
Annen egenkapital	8	199 398	197 047
Sum opptjent egenkapital		199 398	197 047
Sum egenkapital		223 732	221 381
Gjeld			
Langsiktig gjeld			
Annen langsiktig gjeld			
Langsiktig konserngjeld	5	687 433	484 685
Sum annen langsiktig gjeld		687 433	484 685
Sum langsiktig gjeld		687 433	484 685
Kortsiktig gjeld			
Leverandørgjeld		145 184	64 338
Betalbar skatt	2	23 813	
Skyldig offentlige avgifter		133 668	3 164
Kortsiktig konserngjeld	5	887 359	600 859
Annen kortsiktig gjeld		214 737	53 581
Sum kortsiktig gjeld		1 404 761	721 942
Sum gjeld		2 092 194	1 206 627
SUM EGENKAPITAL OG GJELD		2 315 926	1 428 007



Organisasjonsnr: 915 481 698
MALO GRUPPEN AS

NOTEOPPLYSNINGER - SELSKAP - alle poster oppgitt i hele tall

Note

Antall aksjer og aksjeeiere

<u>Aksjeklasse</u>	<u>Ant. aksjer</u>	<u>Pålydende</u>	<u>Bokført verdi</u>
Ordinære aksjer	1000.00	30.00	30000.00

<u>Aksjeeiere - fritekst</u>	<u>Antall</u>	<u>Eierandel</u>	<u>Aksjeklasse</u>
Jsh Invest AS	398.00	39.80%	Ordinære aksjer
Yngve Nordhaug	388.00	38.80%	Ordinære aksjer
Merton Invest AS	204.00	20.40%	Ordinære aksjer
Øvrige aksjonærer	10.00	1.00%	Ordinære aksjer

<u>Sum</u>	<u>Sum antall</u>	<u>Sum eierandel</u>
	1000.00	100.00%

Ytelser til daglig leder

<u>Ytelser</u>	<u>Lønn</u>	<u>Pensj.forpl.</u>	<u>Andre godtgj.</u>
	404230.00	6299.00	40680.00

Note

Antall årsverk i regnskapsåret

Virksomheten har hatt følgende antall årsverk:
1.00

Note

Lån og sikkerhetsstillelse til ledende personer og aksjeeiere

Er det gitt lån eller sikkerhetsstillelse til ledende personer: Nei

Note

Konsern, tilknyttet selskap og datterselskap

Tilknyttet selskap/datterselskap

<u>Navn og adresse</u>	<u>Eierandel</u>	<u>Stemmeandel</u>	<u>Egenkapital</u>	<u>Resultat</u>
------------------------	------------------	--------------------	--------------------	-----------------



Malo Transport AS	100.00%	100.00%	-1233110.00	-61549.00
Malo Fishery AS	33.33%	33.33%	-83163.00	-71876.00
Demari AS	70.00%	70.00%	-773656.00	-310333.00
Northseeing A	33.33%	33.33%	-6708.00	-12139.00



BDO AS
Nøisomhed
Serviceboks 15
6405 Molde

Uavhengig revisors beretning

Til generalforsamlingen i Malo Gruppen AS

Uttalelse om revisjonen av årsregnskapet

Konklusjon

Vi har revidert årsregnskapet til Malo Gruppen AS.

Årsregnskapet består av:

- Balanse per 31. desember 2020
- Resultatregnskap for 2020
- Noter til årsregnskapet, herunder et sammendrag av viktige regnskapsprinsipper.

Etter vår mening:

Er årsregnskapet avgitt i samsvar med lov og forskrifter og gir et rettviseende bilde av selskapets finansielle stilling per 31. desember 2020 og av dets resultater for regnskapsåret avsluttet per denne datoen i samsvar med regnskapslovens regler og god regnskapsskikk i Norge.

Grunnlag for konklusjonen

Vi har gjennomført revisjonen i samsvar med lov, forskrift og god revisjonsskikk i Norge, herunder de internasjonale revisjonsstandardene International Standards on Auditing (ISA-ene). Våre oppgaver og plikter i henhold til disse standardene er beskrevet i Revisors oppgaver og plikter ved revisjon av årsregnskapet. Vi er uavhengige av selskapet slik det kreves i lov og forskrift, og har overholdt våre øvrige etiske forpliktelser i samsvar med disse kravene. Etter vår oppfatning er innhentet revisjonsbevis tilstrekkelig og hensiktsmessig som grunnlag for vår konklusjon.

Styret og daglig leders ansvar for årsregnskapet

Styret og daglig leder (ledelsen) er ansvarlig for å utarbeide årsregnskapet i samsvar med lov og forskrifter, herunder for at det gir et rettviseende bilde i samsvar med regnskapslovens regler og god regnskapsskikk i Norge. Ledelsen er også ansvarlig for slik internkontroll som den finner nødvendig for å kunne utarbeide et årsregnskap som ikke inneholder vesentlig feilinformasjon, verken som følge av misligheter eller utilsiktede feil.

Ved utarbeidelsen av årsregnskapet må ledelsen ta standpunkt til selskapets evne til fortsatt drift og opplyse om forhold av betydning for fortsatt drift. Forutsetningen om fortsatt drift skal legges til grunn for årsregnskapet så lenge det ikke er sannsynlig at virksomheten vil bli avviklet.

Revisors oppgaver og plikter ved revisjonen av årsregnskapet

Vårt mål er å oppnå betryggende sikkerhet for at årsregnskapet som helhet ikke inneholder vesentlig feilinformasjon, verken som følge av misligheter eller utilsiktede feil, og å avgi en revisjonsberetning som inneholder vår konklusjon. Betryggende sikkerhet er en høy grad av sikkerhet, men ingen garanti for at en revisjon utført i samsvar med lov, forskrift og god revisjonsskikk i Norge, herunder ISA-ene, alltid vil avdekke vesentlig feilinformasjon som eksisterer. Feilinformasjon kan oppstå som følge av misligheter eller utilsiktede feil. Feilinformasjon blir vurdert som vesentlig dersom den enkeltvis eller samlet med rimelighet kan forventes å påvirke økonomiske beslutninger som brukerne foretar basert på årsregnskapet.



For videre beskrivelse av revisors oppgaver og plikter vises det til:
<https://revisorforeningen.no/revisjonsberetninger>

Uttalelse om andre lovmessige krav


Konklusjon om registrering og dokumentasjon


Basert på vår revisjon av årsregnskapet som beskrevet ovenfor, og kontrollhandlinger vi har funnet nødvendig i henhold til internasjonal standard for attestasjonsoppdrag (ISAE) 3000 «Attestasjonsoppdrag som ikke er revisjon eller forenklet revisorkontroll av historisk finansiell informasjon», mener vi at ledelsen har oppfylt sin plikt til å sørge for ordentlig og oversiktlig registrering og dokumentasjon av selskapets regnskapsopplysninger i samsvar med lov og god bokføringsskikk i Norge.


Molde, 1. juli 2021
BDO AS


Henning Rødal
statsautorisert revisor



 Legally signed by
Jonas Sjøasæther Holm
29.06.2021

 Legally signed by
Kurt Eilertsen
29.06.2021

 Legally signed by
Yngve Nordhaug
30.06.2021

 Legally signed by
Frank E. Spjelkavik Berget
01.07.2021


**Årsregnskap 2020
for
Malo Gruppen AS**


Organisasjonsnr. 915481698





Malo Gruppen AS

Resultatregnskap

 Legally signed by
Jonas Sjøesæther Holm
29.06.2021

 Legally signed by
Kurt Eliertsen
29.06.2021

 Legally signed by
Yngve Nordhaug
30.06.2021


 Legally signed by
Frank E. Spjelkavik Berget
01.07.2021


	Note	31.12.2020	31.1
DRIFTSINNEKTER OG DRIFTSKOSTNADER			
Driftsinntekter			
Salgsinntekt		2 992 301	1 261 014
Sum driftsinntekter		2 992 301	1 261 014
Driftskostnader			
Varekostnad		0	35 819
Lønnskostnad	1	675 084	134 561
Annen driftskostnad		2 119 051	1 193 756
Sum driftskostnader		2 794 134	1 364 136
DRIFTSRESULTAT		198 167	(103 122)
FINANSINNEKTER OG FINANSKOSTNADER			
Finansinntekter			
Annen renteinntekt		16	114
Annen finansinntekt		0	97 780
Sum finansinntekter		16	97 894
Finanskostnader			
Nedskr. av finansielle anleggsmidler		150 000	33 333
Annen rentekostnad		2 581	2 847
Annen finanskostnad		0	32 339
Sum finanskostnader		152 581	68 519
NETTO FINANSPOSTER		(152 565)	29 375
ORDINÆRT RES. FØR SKATTEKOSTNAD		45 602	(73 746)
Skattekostnad på ordinært resultat	2,3	43 250	(19 437)
ORDINÆRT RESULTAT		2 352	(54 309)
ÅRSRESULTAT		2 352	(54 309)
OVERF. OG DISPONERINGER			
Overføringer annen egenkapital		2 352	(54 309)
SUM OVERF. OG DISP.		2 352	(54 309)





Malo Gruppen AS

Balanse pr. 31.12.2020

 Legally signed by
Jonas Sjøasæther Holm
29.06.2021

 Legally signed by
Kurt Eliertsen
29.06.2021

 Legally signed by
Yngve Nordhaug
30.06.2021


 Legally signed by
Frank E. Spjelkavik Berget
01.07.2021


	Note	31.12.2020	31.1
EIENDELER			
ANLEGGSMIDLER			
Immaterielle eiendeler			
Utsatt skattefordel	3	0	19 437
Sum immaterielle eiendeler		0	19 437
Finansielle anleggsmidler			
Investeringer i datterselskap		1	1
Investeringer i tilknyttet selskap	4	60 001	135 001
Lån til tilknyttet selskap	4,5	1 027 083	332 083
Andre langsiktige fordringer		557 636	594 508
Sum finansielle anleggsmidler		1 644 721	1 061 593
SUM ANLEGGSMIDLER		1 644 721	1 081 030
OMLØPSMIDLER			
Fordringer			
Kundefordringer	5	367 223	228 079
Andre kortsiktige fordringer		125 735	36 681
Sum fordringer		492 958	264 760
Bankinnskudd, kontanter o.l.	6	178 247	82 218
SUM OMLØPSMIDLER		671 205	346 978
SUM EIENDELER		2 315 926	1 428 007





Malo Gruppen AS

Balanse pr. 31.12.2020

 Legally signed by
Jonas Sjøesæther Holm
29.06.2021

 Legally signed by
Kurt Eilertsen
29.06.2021

 Legally signed by
Yngve Nordhaug
30.06.2021

 Legally signed by
Frank E. Spjelkavik Berget
01.07.2021

	Note	31.12.2020	31.1
EGENKAPITAL OG GJELD			
EGENKAPITAL			
Innskutt egenkapital			
Selskapskapital	7	30 000	30 000
Annen innskutt egenkapital		(5 666)	(5 666)
Sum innskutt egenkapital		24 334	24 334
Opptjent egenkapital			
Annen egenkapital	8	199 398	197 047
Sum opptjent egenkapital		199 398	197 047
SUM EGENKAPITAL		223 732	221 381
GJELD			
LANGSIKTIG GJELD			
Annen langsiktig gjeld			
Langsiktig gjeld til konsernselskap	5	687 433	484 685
Sum annen langsiktig gjeld		687 433	484 685
SUM LANGSIKTIG GJELD		687 433	484 685
KORTSIKTIG GJELD			
Leverandørgjeld		145 184	64 338
Betalbar skatt	2	23 813	0
Skyldig offentlige avgifter		133 668	3 164
Kortsiktig gjeld til konsernselskap	5	887 359	600 859
Annen kortsiktig gjeld		214 737	53 581
SUM KORTSIKTIG GJELD		1 404 761	721 942
SUM GJELD		2 092 194	1 206 627
SUM EGENKAPITAL OG GJELD		2 315 926	1 428 007

Kristiansund, 31.12.2020 / 30.06.2021

Jonas S Holm
Styreleder/dagl.leder

Frank Einar S Berget
Styremedlem

Yngve Nordhaug
Styremedlem

Kurt Ove Eilertsen
Styremedlem



Malo Gruppen AS

Noter 2020

 Legally signed by
Jonas Sjøasæther Holm
29.06.2021

 Legally signed by
Kurt Eliertsen
29.06.2021

 Legally signed by
Yngve Nordhaug
30.06.2021

 Legally signed by
Frank E. Spjelkavik Berget
01.07.2021

Regnskapsprinsipper:

Årsregnskapet er satt opp i samsvar med regnskapsloven og god regnskapsskikk for små foretak. Selskapet har avgitt årsregnskapet under forutsetning om fortsatt drift.

Inntektsføring

Inntektsføring ved salg av varer skjer på leveringstidspunktet. Tjenester inntektsføres i takt med utførelsen. Andelen av salgsinntekter som knytter seg til fremtidige serviceytelser, balanseføres som uopptjent inntekt ved salget og inntektsføres deretter i takt med levering av ytelsene.

Anleggsmidler

Lineære avskrivninger over driftsmidlenes forventede økonomiske levetid er lagt til grunn ved beregning av avskrivningsbeløp.

Handelsvarer innkjøpt for videresalg

Handelsvarene i butikken er vurdert til utsalgspris redusert for merverdiavgift og kalkulert gjennomsnittlig bruttfortjeneste som en tilnærming til anskaffelseskost.

Fordringer

Kundefordringer føres opp i balansen til pålydende etter fradrag for avsetning til påregnelig tap. Avsetning til påregnelig tap gjøres på grunnlag av en individuell vurdering av de enkelte fordringene. I tillegg gjøres det for øvrige kundefordringer en uspesifisert avsetning for å dekke antatt tap.

Andre fordringer er også gjenstand for en tilsvarende vurdering.


Skatt


Skattekostnaden i resultatregnskapet omfatter periodens betalbare skatt som blir utlignet og forfaller til betaling i neste regnskapsår, i tillegg til endring i utsatt skatt. Utsatt skatt er beregnet med skattesatsen ved utgangen av regnskapsåret (22 %) på grunnlag av skattereduserende og skatteøkende midlertidige forskjeller som eksisterer mellom regnskapsmessige og skattemessige verdier. I beregningen er det også medtatt ligningsmessig framførbart underskudd ved regnskapsårets utgang. Skatteøkende og skattereduserende midlertidige forskjeller som reverserer eller kan reversere i samme periode er utlignet og nettoført.





Malo Gruppen AS

Noter 2020

 Legally signed by
Jonas Sjøasæther Holm
29.06.2021

 Legally signed by
Kurt Eiletsen
29.06.2021

 Legally signed by
Yngve Nordhaug
30.06.2021

 Legally signed by
Frank E. Spjelkavik Berget
01.07.2021

Note 1 - Lønnskostnad

Selskapet har hatt 1 årsverk i regnskapsåret.

Spesifikasjon av lønnskostnader	I år	I fjor
Lønn	590 228	109 700
Arbeidsgiveravgift	75 837	16 317
Pensjonskostnader	6 299	6 020
Andre lønnsrelaterte ytelser	2 720	2 524
Totalt	675 084	134 561

Ytelser til ledende personer

	Lønn	Annen godtgj.
Daglig leder	0	1 830
Styret	0	0

Obligatorisk tjenstepensjon

Selskapet er pliktig å ha tjenstepensjon etter lov om obligatorisk tjenstepensjon. Selskapets pensjonsordninger tilfredstiller kravene i denne loven.


Revisor


Kostnadsført revisorhonorar for 2020 utgjør kr. 40 000.





Malo Gruppen AS

Noter 2020

 Legally signed by
Jonas Sjøesæther Holm
29.06.2021

 Legally signed by
Kurt Eliertsen
29.06.2021

 Legally signed by
Yngve Nordhaug
30.06.2021

 Legally signed by
Frank E. Spjelkavik Berget
01.07.2021

Note 2 - Skattekostnad på ordinært resultat

Spesifikasjon av årets skattegrunnlag:

Resultat før skattekostnader	45 602
+ Permanente og andre forskjeller	150 990
+ Endring i midlertidige forskjeller	0
= Inntekt før anvendelse av framført underskudd	196 592
- Anvendt skattemessig framførbart underskudd	88 353
= Inntekt	108 239

Spesifikasjon av årets skattekostnad:

Beregnet skatt av årets resultat	23 813
= Sum betalbar skatt	23 813
+/- Endring i utsatt skatt (regnskapsført)	0
+/- Endring i utsatt skattefordel (regnskapsført)	19 437
= Ordinær skattekostnad	43 250
Skattesats i inntektsåret	22

Betalbar skatt i balansen består av

Sum betalbar skatt	23 813
- Refusjon av skatt tiltakspakke 2020	0
= Betalbar skatt i balansen	23 813

Note 3 - Skattekostnad på ordinært resultat

Utsatt skatt/utsatt skattefordel

	2020	2019
- Skattem. fremf. underskudd som utlignes	0	88 353
= Grunnlag utsatt skatt	0	-88 353
Utsatt skatt	0	0
Negativt grunnlag utsatt skatt	0	88 353
= Grunnlag utsatt skattefordel	0	88 353
Utsatt skattefordel	0	19 438
Grunnlag ikke bokført utsatt skattefordel	0	5
Ikke bokført utsatt skattefordel	0	1
Bokført utsatt skattefordel	0	19 437


Noter for Malo Gruppen AS


Organisasjonsnr. 915481698





Malo Gruppen AS

Noter 2020

 Legally signed by
Jonas Sjøasæther Holm
29.06.2021

 Legally signed by
Kurt Eliertsen
29.06.2021

 Legally signed by
Yngve Nordhaug
30.06.2021

 Legally signed by
Frank E. Spjelkavik Berget
01.07.2021

Note 4 - Investeringer i andre foretak

Følgende selskaper inngår i konsernet 31.12.2020:

	Forretningskontor	Eierandel	Bokført andel
<u>Mørselskap:</u>			
Malo Gruppen AS	KRISTIANSUND N		
<u>Datterselskaper:</u>			
Malo Transport		100,00 %	1
<u>Tilknyttede selskaper:</u>			
Northseeing AS		33,33 %	1
Demari AS		50,00 %	50 000
Malo Fishery AS		33,33 %	10 000

Selskapet har aksjer i følgende datterselskaper:

Datterselskap, kontorsted:	Eier- andel %	Stemme- rett %	Årsresultat siste år	Balanseført EK siste år
Malo Transport	100,00 %	100,00 %	-375 939	-1 547 501


Selskapet har aksjer i følgende tilknyttede selskaper:


Tilknyttet selskap, kontorsted:	Eier- andel %	Stemme- rett %	Årsresultat siste år	Balanseført EK siste år
Northseeing AS	33,33 %	33,33 %	-12 139	-6 708
Demari AS	50,00 %	50,00 %	-310 333	-773 656
Malo Fishery AS	33,33 %	33,33 %	-71 876	-83 163





Malo Gruppen AS

Noter 2020

 Legally signed by
Jonas Sjøesæther Holm
29.06.2021

 Legally signed by
Kurt Eliertsen
29.06.2021

 Legally signed by
Yngve Nordhaug
30.06.2021

 Legally signed by
Frank E. Spjelkavik Berget
01.07.2021

Note 5 - Lån til datter/tilknyttet selskap

	I år	I fjor
Samlede fordringer med forfall senere enn ett år etter balansedagen	500 000	200 000
Fordringer og gjeld til konsernselskaper inngår med følgende beløp i regnskapspostene:		
	2020	2019
Fordringer		
Kundefordringer	217 876	182 500
Andre kortsiktige fordringer	0	142 083
Sum fordringer	217 876	324 583
Lån		
Lån Demari AS	918 750	233 750
Malo Fishery AS	83 333	78 333
Northseeing AS	25 000	20 000
Sum lån	1 027 083	332 083
Gjeld		
Årets avsatte konsernbidrag		
Annen kortsiktig gjeld	887 359	600 859
Annen langsiktig gjeld	687 433	0
Sum gjeld	1 574 792	600 859


Note 6 - Bankinnskudd, kontanter o.l.


Bundne bankinnskudd ut over skattetrekkinnnskudd utgjør pr 31.12. i år kr. 49 622 og utgjorde pr 31.12. i fjor kr 5 559.





Malo Gruppen AS

Noter 2020

 Legally signed by
Jonas Sjøasæther Holm
29.06.2021

 Legally signed by
Kurt Eliertsen
29.06.2021

 Legally signed by
Yngve Nordhaug
30.06.2021

 Legally signed by
Frank E. Spjelkavik Berget
01.07.2021

Note 7 - Selskapskapital

Selskapet har 1 000 aksjer pålydende kr 30 pr. aksje, samlet aksjekapital utgjør kr 30 000.

Selskapet har 4 aksjonærer. Følgende 3 aksjonærer eier mer enn 5 % av aksjene:

Navn	Foretaksnr	Antall	Eierandel
Jsh Invest AS	919 205 563	398	39,80 %
Yngve Nordhaug		388	38,80 %
Merton Invest AS	918 931 759	204	20,40 %

Aksjer eid av selskapets tillitsvalgte:

	Antall	Eierandel
Medlemmer av styret	388	38,80 %

Styremedlem Frank Berget Spjelkavik eier 100% av aksjene i Merton Invest AS.

Styreleder og daglig leder Jonas Holm Sjøasæther eier 100% av aksjene i JSH Invest AS.

Note 8 - Annen egenkapital

	Aksjekapital / selskapskapital	Annen innskutt egenkapital	Annen EK / udekket tap	Sum Egenkapital
Pr 1.1.	30 000	-5 666	197 047	221 381
+Fra årets resultat		0	2 352	2 352
=Pr 31.12.	30 000	-5 666	199 398	223 732