



## ÅRSREGNSKAPET FOR REGNSKAPSÅRET 2024 - GENERELL INFORMASJON

### Enheten

Organisasjonsnummer:	934 262 808
Organisasjonsform:	Aksjeselskap
Foretaksnavn:	KIME AKVA HOLDING AS
Forretningsadresse:	Sarabakken 14 9303 SILSAND

### Regnskapsår

Årsregnskapets periode:	01.01.2024 - 31.12.2024
-------------------------	-------------------------

### Konsern

Morselskap i konsern:	Ja
Konsernregnskap lagt ved:	Nei

### Regnskapsregler

Regler for små foretak benyttet:	Ja
Benyttet ved utarbeidelsen av årsregnskapet til selskapet:	Regnskapslovens alminnelige regler

### Årsregnskapet fastsatt av kompetent organ

Bekreftet av representant for selskapet:	Ørjan Jensen
Dato for fastsettelse av årsregnskapet:	28.05.2025

### Grunnlag for avgivelse

År 2024: Årsregnskapet er elektronisk innlevert  
År 2023: Tall er hentet fra elektronisk innlevert årsregnskap fra 2024

*Det er ikke krav til at årsregnskapet m.v. som sendes til Regnskapsregisteret er undertegnet. Kontrollen på at dette er utført ligger hos revisor/enhetens øverste organ. Sikkerheten ivaretas ved at innsender har rolle/rettighet for innsending av årsregnskapet via Altinn, og ved at det bekreftes at årsregnskapet er fastsatt av kompetent organ.*

Brønnøysundregistrene, 05.06.2025



## Resultatregnskap

Beløp i: NOK	Note	2024	2023
<b>RESULTATREGNSKAP</b>			
<b>Kostnader</b>			
Lønnskostnad	1		
Annen driftskostnad		243 233	
<b>Sum kostnader</b>		<b>243 233</b>	
<b>Driftsresultat</b>		<b>-243 233</b>	
Annen rentekostnad	2	291 781	
<b>Sum finanskostnader</b>		<b>291 781</b>	
<b>Netto finans</b>		<b>-291 781</b>	
<b>Resultat før skattekostnad</b>		<b>-535 014</b>	<b>0</b>
Skattekostnad på resultat	3	-117 703	
<b>Årsresultat</b>		<b>-417 311</b>	<b>0</b>
<b>Årsresultat etter minoritetsinteresser</b>		<b>-417 311</b>	
<b>Totalresultat</b>		<b>-417 311</b>	
<b>Overføringer og disponeringer</b>			
Udekket tap	4	-417 311	
Avsatt til annen egenkapital	4		
Overført fra annen egenkapital	4		
<b>Sum overføringer og disponeringer</b>		<b>-417 311</b>	



### Balanse

Beløp i: NOK	Note	2024	2023
<b>BALANSE - EIENDELER</b>			
<b>Anleggsmidler</b>			
<b>Immaterielle eiendeler</b>			
Utsatt skattefordel	3	117 703	
<b>Sum immaterielle eiendeler</b>		<b>117 703</b>	
<b>Finansielle anleggsmidler</b>			
Investering i datterselskap	5		
Investering i annet foretak i samme konsern	5		
Lån til foretak i samme konsern	6		
Investeringer i tilknyttet selskap	5	18 000 004	
Andre langsiktige fordringer		21 437 500	
<b>Sum finansielle anleggsmidler</b>		<b>39 437 504</b>	
<b>Sum anleggsmidler</b>		<b>39 555 207</b>	<b>0</b>
<b>Omløpsmidler</b>			
<b>Varer</b>			
<b>Fordringer</b>			
Kundefordringer	6		
Andre kortsiktige fordringer	6		
Konsernfordringer	6	4 250 000	
<b>Sum fordringer</b>		<b>4 250 000</b>	
<b>Investeringer</b>			
Aksjer og andeler i foretak i samme konsern	5		
<b>Bankinnskudd, kontanter og lignende</b>			
Bankinnskudd, kontanter o.l.		8 685	
<b>Sum bankinnskudd, kontanter og lignende</b>		<b>8 685</b>	
<b>Sum omløpsmidler</b>		<b>4 258 685</b>	<b>0</b>
<b>SUM EIENDELER</b>		<b>43 813 892</b>	<b>0</b>



### Balanse

Beløp i: NOK	Note	2024	2023
<b>BALANSE - EGENKAPITAL OG GJELD</b>			
<b>Egenkapital</b>			
<b>Innskutt egenkapital</b>			
Aksjekapital	4, 7, 8	30 013	
Beholdning av egne aksjer	4, 8		
Overkurs	4	21 493 238	
Annen innskutt egenkapital	4		
<b>Sum innskutt egenkapital</b>		<b>21 523 250</b>	
<b>Opptjent egenkapital</b>			
Udekket tap	4	417 311	
<b>Sum opptjent egenkapital</b>		<b>-417 311</b>	
<b>Sum egenkapital</b>		<b>21 105 939</b>	<b>0</b>
<b>Gjeld</b>			
<b>Langsiktig gjeld</b>			
Utsatt skatt	3		
<b>Annen langsiktig gjeld</b>			
Konvertible lån	2		
Obligasjonslån	2		
Gjeld til kredittinstitusjoner	2, 6		
Langsiktig konserngjeld	2		
Øvrig langsiktig gjeld	2	2 291 781	
<b>Sum annen langsiktig gjeld</b>		<b>2 291 781</b>	
<b>Sum langsiktig gjeld</b>		<b>2 291 781</b>	<b>0</b>
<b>Kortsiktig gjeld</b>			
Leverandørgjeld		60 950	
Betalbar skatt	3		
Skyldig offentlige avgifter		-19 779	
Kortsiktig konserngjeld	6	125 000	
Annen kortsiktig gjeld	9	20 250 000	
<b>Sum kortsiktig gjeld</b>		<b>20 416 171</b>	



## Balanse

<b>Beløp i: NOK</b>	<b>Note</b>	<b>2024</b>	<b>2023</b>
Sum gjeld		22 707 952	0
<b>SUM EGENKAPITAL OG GJELD</b>		<b>43 813 892</b>	<b>0</b>



## Brønnøysundregistrene

### ÅRSREGNSKAP FOR REGNSKAPSÅRET 2024 - GENERELL INFORMASJON

Journalnummer: 2025 513883

#### Enheten

Organisasjonsnummer: 934 262 808  
Organisasjonsform: Aksjeselskap  
Foretaksnavn: KIME AKVA HOLDING AS  
Forretningsadresse: Sarabakken 14  
9303 SILSAND

#### Regnskapsår

Årsregnskapets periode: 01.01.2024 - 31.12.2024

#### Konsern

Morselskap i konsern: Ja  
Konsernregnskap lagt ved: Nei

#### Regnskapsregler

Regler for små foretak benyttet: Ja  
Benyttet ved utarbeidelsen av  
årsregnskapet til selskapet: Regnskapslovens alminnelige regler

#### Årsregnskapet fastsatt av kompetent organ

Bekreftet av representant for selskapet: Ørjan Jensen  
Dato for fastsettelse av årsregnskapet: 28.05.2025

#### Revisjon

Selskapet har besluttet at årsregnskapet  
ikke skal revideres: Ja  
Årsregnskapet er utarbeidet av ekstern  
autorisert regnskapsfører: Ja  
Ekstern autorisert regnskapsfører har i  
løpet av regnskapsåret bistått ved den  
løpende regnskapsføringen eller utført  
andre tjenester for selskapet enn å  
utarbeide årsregnskapet: Ja

#### Grunnlag for avgivelse

År 2024: Årsregnskap er elektronisk innlevert.  
År 2023: Tall er hentet fra elektronisk innlevert årsregnskap fra 2024.

*Det er ikke krav til at årsregnskapet m.v. som sendes til Regnskapsregisteret er undertegnet. Kontrollen på at dette er utført ligger hos revisor/enhetens øverste organ. Sikkerheten ivaretas ved at innsender har rolle/rettighet for innsending av årsregnskapet via Altinn, og ved at det bekreftes at årsregnskapet er fastsatt av kompetent organ.*

Brønnøysundregistrene, 04.06.2025

---

Brønnøysundregistrene  
Postadresse: Postboks 900, 8910 Brønnøysund  
Telefon: 75 00 75 00  
E-post: firmapost@brreg.no Internett: www.brreg.no  
Organisasjonsnummer: 974 760 673



Organisasjonsnr: 934 262 808  
KIME AKVA HOLDING AS

## RESULTATREGNSKAP

Beløp i: NOK	Note	2024	2023
<b>RESULTATREGNSKAP</b>			
<b>Kostnader</b>			
Lønnskostnad	1		
Annen driftskostnad		243 233	
<b>Sum kostnader</b>		<b>243 233</b>	
<b>Driftsresultat</b>		<b>-243 233</b>	
Annen rentekostnad	2	291 781	
<b>Sum finanskostnader</b>		<b>291 781</b>	
<b>Netto finans</b>		<b>-291 781</b>	
<b>Resultat før skattekostnad</b>		<b>-535 014</b>	<b>0</b>
Skattekostnad på resultat	3	-117 703	
<b>Årsresultat</b>		<b>-417 311</b>	<b>0</b>
<b>Årsresultat etter minoritetsinteresser</b>		<b>-417 311</b>	
<b>Totalresultat</b>		<b>-417 311</b>	
<b>Overføringer og disponeringer</b>			
Udekket tap	4	-417 311	
Avsatt til annen egenkapital	4		
Overført fra annen egenkapital	4		
<b>Sum overføringer og disponeringer</b>		<b>-417 311</b>	



Organisasjonsnr: 934 262 808  
KIME AKVA HOLDING AS

## BALANSE

**Beløp i: NOK** **Note** **2024** **2023**

### BALANSE - EIENDELER

#### Anleggsmidler

##### Immaterielle eiendeler

Utsatt skattefordel 3 117 703  
Sum immaterielle eiendeler 117 703

##### Finansielle anleggsmidler

Investering i datterselskap 5  
Investering i annet foretak i samme konsern 5  
Lån til foretak i samme konsern 6  
Investeringer i tilknyttet selskap 5 18 000 004  
Andre langsiktige fordringer 21 437 500  
Sum finansielle anleggsmidler 39 437 504

Sum anleggsmidler 39 555 207 0

#### Omløpsmidler

##### Varer

##### Fordringer

Kundefordringer 6  
Andre kortsiktige fordringer 6  
Konsernfordringer 6 4 250 000  
Sum fordringer 4 250 000

##### Investeringer

Aksjer og andeler i foretak i samme konsern 5

##### Bankinnskudd, kontanter og lignende

Bankinnskudd, kontanter o. l. 8 685  
Sum bankinnskudd, kontanter og lignende 8 685

Sum omløpsmidler 4 258 685 0

SUM EIENDELER 43 813 892 0

### BALANSE - EGENKAPITAL OG GJELD



<b>Egenkapital</b>		
<b>Innskutt egenkapital</b>		
Aksjekapital	4, 7, 8	30 013
Beholdning av egne aksjer	4, 8	
Overkurs	4	21 493 238
Annen innskutt egenkapital	4	
<b>Sum innskutt egenkapital</b>		<b>21 523 250</b>
<b>Opptjent egenkapital</b>		
Udekket tap	4	417 311
<b>Sum opptjent egenkapital</b>		<b>-417 311</b>
<b>Sum egenkapital</b>		<b>21 105 939</b>
		<b>0</b>
<b>Gjeld</b>		
<b>Langsiktig gjeld</b>		
Utsatt skatt	3	
<b>Annen langsiktig gjeld</b>		
Konvertible lån	2	
Obligasjonslån	2	
Gjeld til		
kredittinstitusjoner	2, 6	
Langsiktig konserngjeld	2	
Øvrig langsiktig gjeld	2	2 291 781
<b>Sum annen langsiktig gjeld</b>		<b>2 291 781</b>
<b>Sum langsiktig gjeld</b>		<b>2 291 781</b>
		<b>0</b>
<b>Kortsiktig gjeld</b>		
Leverandørgjeld		60 950
Betalbar skatt	3	
Skyldig offentlige avgifter		-19 779
Kortsiktig konserngjeld	6	125 000
Annen kortsiktig gjeld	9	20 250 000
<b>Sum kortsiktig gjeld</b>		<b>20 416 171</b>
<b>Sum gjeld</b>		<b>22 707 952</b>
		<b>0</b>
<b>SUM EGENKAPITAL OG GJELD</b>		<b>43 813 892</b>
		<b>0</b>



Organisasjonsnr: 934 262 808  
KIME AKVA HOLDING AS

NOTEOPPLYSNINGER - SELSKAP - alle poster oppgitt i hele tall

**Note**

1

Antall årsverk i regnskapsåret  
0.00

Sum Beløp

Balanseført verdi 31.12. Varige driftsmidler Immaterielle eiend.

**Konsernregnskap**

Morselskapet sitt navn

Forretningskontor for morselskapet

**Begrunnelse for at datterselskap er utelatt fra konsolideringen**

Samlet beløp - tilknyttet selskap Årets Fjorårets

Samlet beløp - foretak i samme konsern Årets Fjorårets

Samlet beløp - foretak i samme konsern Årets Fjorårets

Samlet beløp - felles kontrollert virksomhet Årets Fjorårets

Pantstillelse Beløp

Beholdning av egne aksjer Antall Pålydende Andel av aksjek.



 BankID Signing  
Joakim Jensen  
2025-05-28  
 BankID Signing  
Ørjan Jensen  
2025-05-28  
 BankID Signing  
Jack Jensen  
2025-05-30  
 BankID Signing  
Daniel Jensen  
2025-06-02

# Årsregnskap

2024

## KIME AKVA HOLDING AS

Org.nr.:934 262 808

Resultatregnskap  
Balanse  
Noter

Utarbeidet av:  
SPAREBANK 1 REGNSKAPSHUSET NORD-NORGE AS

**SpareBank 1**  
REGNSKAPSHUSET




## RESULTATREGNSKAP

### KIME AKVA HOLDING AS

DRIFTSINNEKTER OG DRIFTSKOSTNADER	Note	2024	
Annen driftskostnad		243 233	0
<b>Sum driftskostnader</b>		<b>243 233</b>	<b>0</b>
<b>Driftsresultat</b>		<b>-243 233</b>	<b>0</b>
<b>FINANSINNEKTER OG FINANSKOSTNADER</b>			
Annen rentekostnad	2	291 781	0
<b>Resultat av finansposter</b>		<b>-291 781</b>	<b>0</b>
Resultat før skattekostnad		-535 014	0
Skattekostnad på resultat	3	-117 703	0
<b>Årsresultat</b>		<b>-417 311</b>	<b>0</b>
<b>OVERFØRINGER</b>			
Overført til udekket tap	4	417 311	0
<b>Sum overføringer</b>		<b>-417 311</b>	<b>0</b>

 BankID Signing  
Joakim Jensen  
2025-05-28

 BankID Signing  
Ørjan Jensen  
2025-05-28

 BankID Signing  
Jack Jensen  
2025-05-30

 BankID Signing  
Daniel Jensen  
2025-06-02



<b>BALANSE</b>			
<b>KIME AKVA HOLDING AS</b>			
<b>EIENDELER</b>	<b>Note</b>	<b>2024</b>	
<b>ANLEGGSMIDLER</b>			
<b>IMMATERIELLE EIENDELER</b>			
Utsatt skattefordel	3	117 703	0
<b>Sum immaterielle eiendeler</b>		<b>117 703</b>	<b>0</b>
<b>VARIGE DRIFTSMIDLER</b>			
<b>FINANSIELLE ANLEGGSMIDLER</b>			
Investeringer i tilknyttet selskap	5	18 000 004	0
Andre langsiktige fordringer		21 437 500	0
<b>Sum finansielle anleggsmidler</b>		<b>39 437 504</b>	<b>0</b>
<b>Sum anleggsmidler</b>		<b>39 555 207</b>	<b>0</b>
<b>OMLØPSMIDLER</b>			
<b>FORDRINGER</b>			
Konsernfordringer	6	4 250 000	0
<b>Sum fordringer</b>		<b>4 250 000</b>	<b>0</b>
<b>INVESTERINGER</b>			
Bankinnskudd, kontanter o.l.		8 685	0
<b>Sum omløpsmidler</b>		<b>4 258 685</b>	<b>0</b>
<b>Sum eiendeler</b>		<b>43 813 892</b>	<b>0</b>

 BankID Signing  
Joakim Jensen  
2025-05-28

 BankID Signing  
Ørjan Jensen  
2025-05-28

 BankID Signing  
Jack Jensen  
2025-05-30

 BankID Signing  
Daniel Jensen  
2025-06-02



 BankID Signing  
Joakim Jensen  
2025-05-28

 BankID Signing  
Ørjan Jensen  
2025-05-28

 BankID Signing  
Jack Jensen  
2025-05-30

 BankID Signing  
Daniel Jensen  
2025-06-02

<b>BALANSE</b>			
<b>KIME AKVA HOLDING AS</b>			
	Note	2024	
<b>EGENKAPITAL OG GJELD</b>			
<b>EGENKAPITAL</b>			
<b>INNSKUTT EGENKAPITAL</b>			
Aksjekapital	4, 7, 8	30 013	0
Overkurs	4	21 493 238	0
<b>Sum innskutt egenkapital</b>		<b>21 523 250</b>	<b>0</b>
<b>OPPTJENT EGENKAPITAL</b>			
Udekket tap	4	-417 311	0
<b>Sum opptjent egenkapital</b>		<b>-417 311</b>	<b>0</b>
<b>Sum egenkapital</b>		<b>21 105 939</b>	<b>0</b>
<b>GJELD</b>			
<b>AVSETNING FOR FORPLIKTELSER</b>			
<b>ANNEN LANGSIKTIG GJELD</b>			
Øvrig langsiktig gjeld	2	2 291 781	0
<b>Sum annen langsiktig gjeld</b>		<b>2 291 781</b>	<b>0</b>
<b>KORTSIKTIG GJELD</b>			
Leverandørgjeld		60 950	0
Skyldig offentlige avgifter		-19 779	0
Konserngjeld	6	125 000	0
Annen kortsiktig gjeld	9	20 250 000	0
<b>Sum kortsiktig gjeld</b>		<b>20 416 171</b>	<b>0</b>
<b>Sum gjeld</b>		<b>22 707 952</b>	<b>0</b>
<b>Sum egenkapital og gjeld</b>		<b>43 813 892</b>	<b>0</b>

Silsand, 28.05.2025  
Styret i Kime Akva Holding AS

Ørjan Jensen  
styreleder

Joakim Jensen  
styremedlem

Jack Jensen  
styremedlem

Daniel Jensen  
styremedlem



## Regnskapsprinsipper

Årsregnskapet er satt opp i samsvar med regnskapsloven og NRS 8 - God regnskapsskikk fo

## SKATT

Skattekostnaden i resultatregnskapet omfatter både periodens betalbare skatt og endring .

Utsatt skatt er beregnet med 22 % på grunnlag av de midlertidige forskjeller som eksisterer mellom regnskapsmessige og skattemessige verdier, samt ligningsmessig underskudd til fremføring ved utgangen av regnskapsåret. Skatteøkende og skattereduserende midlertidige forskjeller som reverserer eller kan reverseres i samme periode er utlignet og nettoført.

## KLASSIFISERING OG VURDERING AV OMLØPSMIDLER

Omløpsmidler og kortsiktig gjeld omfatter normalt poster som forfaller til betaling innen ett år etter balansedagen, samt poster som knytter seg til varekretsløpet. Omløpsmidler vurderes til laveste verdi av anskaffelseskost og virkelig verdi.

## AKSJER I DATTERSELSKAP

Datterselskap vurderes etter kostmetoden i selskapsregnskapet. Investeringen er vurdert til anskaffelseskost for aksjene med mindre nedskrivning har vært nødvendig. Det er foretatt nedskrivning til virkelig verdi når verdifall skyldes årsaker som ikke kan forventes å være forbigående og det må anses nødvendig etter god regnskapsskikk. Nedskrivninger er reversert når grunnlaget for nedskrivning ikke lenger er til stede.

Utbytte, konsernbidrag og andre utdelinger fra datterselskap er inntektsført samme år som det er avsatt i givers regnskap. Overstiger utbytte / konsernbidraget andelen av opptjent resultat etter anskaffelsestidspunktet, representerer den overskytende del tilbakebetaling av investert kapital, og utdelingene er fratrukket investeringens verdi i balansen til morselskapet.

## FORDRINGER

Kundefordringer og andre fordringer oppføres til pålydende etter fradrag for avsetning til forventet tap. Avsetning til tap gjøres på grunnlag av en individuell vurdering av de enkelte fordringene.





## Note 1 Lønnskostnader

Kime Akva Holding AS har ikke hatt lønns- eller personalkostnader i 2024 og det foreligger forpliktelser.



## Note 2 Langsiktig gjeld

Annen langsiktig gjeld	2 291 781	0
<b>Sum annen langsiktig gjeld</b>	<b>2 291 781</b>	<b>0</b>

Annen langsiktig gjeld består av lån fra Nima Invest AS. Rentekostnad kr 291 781 beregnet og lagt til lånesaldo per 31.12.2024.

## Note 3 Skatt





<b>Årets skattekostnad</b>	<b>2024</b>	<b>2023</b>
Resultatført skatt på ordinært resultat:		
Betalbar skatt	0	0
Endring i utsatt skattefordel	-117 703	0
<b>Skattekostnad ordinært resultat</b>	<b>-117 703</b>	<b>0</b>
Skattepliktig inntekt:		
Resultat før skatt	-535 014	0
Permanente forskjeller	0	0
<b>Skattepliktig inntekt</b>	<b>-535 014</b>	<b>0</b>
Betalbar skatt i balansen:		
Betalbar skatt på årets resultat	0	0
<b>Sum betalbar skatt i balansen</b>	<b>0</b>	<b>0</b>

Skatteeffekten av midlertidige forskjeller og underskudd til fremføring som har gitt opphav til utsatt skatt og utsatte skattefordeler, spesifisert på typer av midlertidige forskjeller

	<b>2024</b>	<b>2023</b>	<b>Endring</b>
Akkumulert fremførbart underskudd	-535 014	0	535 014
<b>Grunnlag for utsatt skattefordel / skatt</b>	<b>-535 014</b>	<b>0</b>	<b>535 014</b>
<b>Utsatt skattefordel / skatt (22 %)</b>	<b>-117 703</b>	<b>0</b>	<b>117 703</b>



## Note 4 Egenkapital

	Aksjekapital	Overkurs	Annen Innskutt egenkapital	Annen egenkapital	
Pr. 31.12.2023	0	0	0	0	 BankID Signing Joakim Jensen 2025-05-28
Årets resultat				-417 311	 BankID Signing Ørjan Jensen 2025-05-28
Andre posteringer	30 013	21 493 238	0		 BankID Signing Jack Jensen 2025-05-30
<b>Pr 31.12.2024</b>	<b>30 013</b>	<b>21 493 238</b>	<b>0</b>	<b>-417 311</b>	 BankID Signing Daniel Jensen 2025-06-02 -417 311
					<b>21 105 939</b>

Andre poster består av:

Kr 30 013 Kontantinnskudd aksjekapital ved stiftelse.

Kr 21 493 238 Kontantinnskudd og tingsinnskudd som overkurs ved stiftelse.

## Note 5 Datterselskap, TS og FKV

	Kontor-kommune	Eier-andel	Anskaffelses kost	Andel egenkapital	Andel resultat
<b>DS/FKV/TS</b>					
Kime Akva AS	SENJA	38,3%	18 000 004	36 120 837	-24 660 121
<b>Sum</b>			<b>18 000 004</b>	<b>36 120 837</b>	<b>-24 660 121</b>

## Note 6 Mellomværende med selskap i samme konsern

	2024	2023
<b>Fordringer</b>		
Andre kortsiktige fordringer konsern	4 250 000	0
<b>Sum</b>	<b>4 250 000</b>	<b>0</b>
<b>Gjeld</b>		
Annen kortsiktig gjeld konsern	125 000	0
<b>Sum</b>	<b>125 000</b>	<b>0</b>

## Note 7 Fortsatt drift

Resultatet for 2024 viser et underskudd på kr. 417 311 etter skatt.

Det forventes snarlig inntekt på investering i datterselskap.


Styret vurderer at forutsetningene for fortsatt drift er til stede og legger det til grunn for sin virksomhet.




## Note 8 Aksjonærer

### AKSJEKAPITALEN I KIME AKVA HOLDING AS PR. 31.12 BESTÅR AV:

	Antall	Pålydende	
Ordinære aksjer	8 575	3,5	 BankID Signing Joakim Jensen 2025-05-28
<b>Sum</b>	<b>8 575</b>		 BankID Signing Ørjan Jensen 2025-05-28

 BankID Signing  
Jack Jensen  
2025-05-30

 BankID Signing  
Daniel Jensen  
2025-06-02  
SU ULS

### EIERSTRUKTUR

De største aksjonærene i % pr. 31.12 var:

	Ordinære	Eierandel	Stemmeandel
Kime Holding AS	5 975	69,7	69,7
Joje Holding AS	1 164	13,6	13,6
Jack J Holding AS	836	9,7	9,7
Cross AS	600	7,0	7,0
<b>Totalt antall aksjer</b>	<b>8 575</b>	<b>100,0</b>	<b>100,0</b>

## Note 9 Annen kortsiktig gjeld

Annen kortsiktig gjeld består av gjeld til Senja Maritime Invest AS på kr 20 250 000.