



## ÅRSREGNSKAPET FOR REGNSKAPSÅRET 2018 - GENERELL INFORMASJON

### Enheten

Organisasjonsnummer:	925 905 526
Organisasjonsform:	Aksjeselskap
Foretaksnavn:	STAR AUTOCO AS
Forretningsadresse:	Solheimveien 62 1473 LØRENSKOG

### Regnskapsår

Årsregnskapets periode:	01.01.2018 - 31.12.2018
-------------------------	-------------------------

### Konsern

Morselskap i konsern:	Ja
Konsernregnskap lagt ved:	Nei

### Regnskapsregler

Regler for små foretak benyttet:	Nei
Benyttet ved utarbeidelsen av årsregnskapet til selskapet:	Regnskapslovens alminnelige regler

### Årsregnskapet fastsatt av kompetent organ

Bekreftet av representant for selskapet:	Mohammad Saddiq
Dato for fastsettelse av årsregnskapet:	30.06.2019

### Grunnlag for avgivelse

År 2018: Årsregnskapet er elektronisk innlevert  
År 2017: Tall er hentet fra elektronisk innlevert årsregnskap fra 2018

*Det er ikke krav til at årsregnskapet m.v. som sendes til Regnskapsregisteret er undertegnet. Kontrollen på at dette er utført ligger hos revisor/enhetens øverste organ. Sikkerheten ivaretas ved at innsender har rolle/rettighet for innsending av årsregnskapet via Altinn, og ved at det bekreftes at årsregnskapet er fastsatt av kompetent organ.*

Brønnøysundregistrene, 19.03.2022



### Resultatregnskap

Beløp i: NOK	Note	2018	2017
<b>RESULTATREGNSKAP</b>			
<b>Inntekter</b>			
Salgsinntekt	1, 14	391 699 946	455 101 328
<b>Sum inntekter</b>		<b>391 699 946</b>	<b>455 101 328</b>
<b>Kostnader</b>			
Varekostnad	5	330 104 384	384 372 528
Lønnskostnad	4, 15	35 063 748	31 595 834
Avskrivning på varige driftsmidler og immaterielle eiendeler	2, 3	4 321 565	1 808 481
Annen driftskostnad	4, 14, 15	23 080 778	21 933 075
<b>Sum kostnader</b>		<b>392 570 475</b>	<b>439 709 918</b>
<b>Driftsresultat</b>		<b>-870 528</b>	<b>15 391 411</b>
<b>Finansinntekter og finanskostnader</b>			
Renteinntekt fra foretak i samme konsern	13	60 000	
Annen renteinntekt		33 900	52 241
Annen finansinntekt		24 718	
<b>Sum finansinntekter</b>		<b>118 618</b>	<b>52 241</b>
Nedskrivning av finansielle eiendeler	16	10 000 000	
Rentekostnad til foretak i samme konsern	13	279 300	96 408
Annen rentekostnad		526 301	356 468
Annen finanskostnad		840 458	875 047
<b>Sum finanskostnader</b>		<b>11 646 059</b>	<b>1 327 923</b>
<b>Netto finans</b>		<b>-11 527 441</b>	<b>-1 275 682</b>
<b>Ordinært resultat før skattekostnad</b>		<b>-12 397 969</b>	<b>14 115 729</b>
Skattekostnad på ordinært resultat	11	-445 005	3 098 250
<b>Ordinært resultat etter skattekostnad</b>		<b>-11 952 964</b>	<b>11 017 479</b>
<b>Årsresultat</b>		<b>-11 952 964</b>	<b>11 017 479</b>
<b>Årsresultat etter minoritetsinteresser</b>		<b>-11 952 964</b>	<b>11 017 479</b>



## Resultatregnskap

<b>Beløp i: NOK</b>	<b>Note</b>	<b>2018</b>	<b>2017</b>
<b>Totalresultat</b>		<b>-11 952 964</b>	<b>11 017 479</b>
<b>Overføringer og disponeringer</b>			
Overføringer til/fra annen egenkapital	10	-11 952 964	11 017 479
<b>Sum overføringer og disponeringer</b>		<b>-11 952 964</b>	<b>11 017 479</b>



## Balanse

Beløp i: NOK	Note	2018	2017
<b>BALANSE - EIENDELER</b>			
<b>Anleggsmidler</b>			
<b>Immaterielle eiendeler</b>			
Forskning og utvikling	2, 15	9 416 607	9 341 188
Utsatt skattefordel	11	2 102 737	1 759 519
<b>Sum immaterielle eiendeler</b>		<b>11 519 344</b>	<b>11 100 707</b>
<b>Varige driftsmidler</b>			
Driftsløsøre, inventar, verktøy, kontormaskiner og lignende	3, 7	2 751 181	3 012 174
<b>Sum varige driftsmidler</b>		<b>2 751 181</b>	<b>3 012 174</b>
<b>Finansielle anleggsmidler</b>			
Investering i datterselskap	16	30 258 500	34 500
Andre fordringer		32 000	
<b>Sum finansielle anleggsmidler</b>		<b>30 290 500</b>	<b>34 500</b>
<b>Sum anleggsmidler</b>		<b>44 561 026</b>	<b>14 147 381</b>
<b>Omløpsmidler</b>			
<b>Varer</b>			
Varer	5, 7	54 726 593	61 819 541
<b>Sum varer</b>		<b>54 726 593</b>	<b>61 819 541</b>
<b>Fordringer</b>			
Kundefordringer	6, 7	30 027 553	28 716 986
Andre fordringer	7	2 848 227	4 133 769
Konsernfordringer	13	3 466 050	3 508 203
<b>Sum fordringer</b>		<b>36 341 829</b>	<b>36 358 958</b>
<b>Bankinnskudd, kontanter og lignende</b>			
Bankinnskudd, kontanter og lignende	9	1 999 660	1 869 665
<b>Sum bankinnskudd, kontanter og lignende</b>		<b>1 999 660</b>	<b>1 869 665</b>
<b>Sum omløpsmidler</b>		<b>93 068 082</b>	<b>100 048 164</b>
<b>SUM EIENDELER</b>		<b>137 629 107</b>	<b>114 195 545</b>



## Balanse

Beløp i: NOK	Note	2018	2017
<b>BALANSE - EGENKAPITAL OG GJELD</b>			
<b>Egenkapital</b>			
<b>Innskutt egenkapital</b>			
Selskapskapital	12	800 000	800 000
Annen innskutt egenkapital	10	13 708 857	13 708 857
<b>Sum innskutt egenkapital</b>		<b>14 508 857</b>	<b>14 508 857</b>
<b>Opptjent egenkapital</b>			
Annen egenkapital	10	19 036 040	30 648 240
<b>Sum opptjent egenkapital</b>		<b>19 036 040</b>	<b>30 648 240</b>
<b>Sum egenkapital</b>	10	<b>33 544 897</b>	<b>45 157 097</b>
<b>Gjeld</b>			
<b>Langsiktig gjeld</b>			
<b>Annen langsiktig gjeld</b>			
Gjeld til kredittinstitusjoner	7	13 300 000	
Langsiktig konserngjeld	13	7 529 309	9 310 008
Øvrig langsiktig gjeld	16	12 000 000	
<b>Sum annen langsiktig gjeld</b>		<b>32 829 309</b>	<b>9 310 008</b>
<b>Sum langsiktig gjeld</b>		<b>32 829 309</b>	<b>9 310 008</b>
<b>Kortsiktig gjeld</b>			
Leverandørgjeld		32 863 628	20 195 567
Betalbar skatt	11, 15		1 837 131
Skyldige offentlige avgifter		4 947 937	5 295 839
Kortsiktig konserngjeld	13	24 411 782	22 876 494
Annen kortsiktig gjeld	8	9 031 554	9 523 408
<b>Sum kortsiktig gjeld</b>		<b>71 254 901</b>	<b>59 728 439</b>
<b>Sum gjeld</b>		<b>104 084 210</b>	<b>69 038 448</b>
<b>SUM EGENKAPITAL OG GJELD</b>		<b>137 629 107</b>	<b>114 195 545</b>



Munkedamsveien 45  
Postboks 1704 Vika  
0121 Oslo  
www.bdo.no

## Uavhengig revisors beretning

Til generalforsamlingen i Star Autoco AS

Uttalelse om revisjonen av årsregnskapet

### Konklusjon

Vi har revidert årsregnskapet til Star Autoco AS.

Årsregnskapet består av:

- Balanse per 31. desember 2018
- Resultatregnskap for 2018
- Kontantstrømpoppstilling for regnskapsåret avsluttet per 31. desember 2018
- Noter til årsregnskapet, herunder et sammendrag av viktige regnskapsprinsipper.

Etter vår mening:

Er årsregnskapet avgitt i samsvar med lov og forskrifter og gir et rettviseende bilde av selskapets finansielle stilling per 31. desember 2018, og av dets resultater og kontantstrømmer for regnskapsåret avsluttet per denne datoen i samsvar med regnskapslovens regler og god regnskapsskikk i Norge.

### Grunnlag for konklusjonen

Vi har gjennomført revisjonen i samsvar med lov, forskrift og god revisjonsskikk i Norge, herunder de internasjonale revisjonsstandardene International Standards on Auditing (ISA-ene). Våre oppgaver og plikter i henhold til disse standardene er beskrevet i Revisors oppgaver og plikter ved revisjon av årsregnskapet. Vi er uavhengige av selskapet slik det kreves i lov og forskrift, og har overholdt våre øvrige etiske forpliktelser i samsvar med disse kravene. Etter vår oppfatning er innhentet revisjonsbevis tilstrekkelig og hensiktsmessig som grunnlag for vår konklusjon.

### Annen informasjon

Ledelsen er ansvarlig for annen informasjon. Annen informasjon består av årsberetningen, men inkluderer ikke årsregnskapet og revisjonsberetningen.

Vår uttalelse om revisjonen av årsregnskapet dekker ikke annen informasjon, og vi attesterer ikke den andre informasjonen.

I forbindelse med revisjonen av årsregnskapet er det vår oppgave å lese annen informasjon identifisert ovenfor med det formål å vurdere hvorvidt det foreligger vesentlig inkonsistens mellom annen informasjon og årsregnskapet, kunnskap vi har opparbeidet oss under revisjonen, eller hvorvidt den tilsynelatende inneholder vesentlig feilinformasjon.

Dersom vi, på bakgrunn av arbeidet vi har utført, konkluderer med at disse andre opplysningene inneholder vesentlig feilinformasjon, er vi pålagt å uttale oss om dette. Vi har ingenting å rapportere i så henseende.

### Styret og daglig leders ansvar for årsregnskapet

Styret og daglig leder (ledelsen) er ansvarlig for å utarbeide årsregnskapet i samsvar med lov og forskrifter, herunder for at det gir et rettviseende bilde i samsvar med regnskapslovens regler og god regnskapsskikk i Norge. Ledelsen er også ansvarlig for slik intern kontroll som den finner nødvendig for å kunne utarbeide et årsregnskap som ikke inneholder vesentlig feilinformasjon, verken som følge av misligheter eller utilsiktede feil.

Ved utarbeidelsen av årsregnskapet må ledelsen ta standpunkt til selskapets evne til fortsatt drift og opplyse om forhold av betydning for fortsatt drift. Forutsetningen om fortsatt drift skal legges til grunn for årsregnskapet så lenge det ikke er sannsynlig at virksomheten vil bli avviklet.



## Revisors oppgaver og plikter ved revisjonen av årsregnskapet

Vårt mål er å oppnå betryggende sikkerhet for at årsregnskapet som helhet ikke inneholder vesentlig feilinformasjon, verken som følge av misligheter eller utilsiktede feil, og å avgi en revisjonsberetning som inneholder vår konklusjon. Betryggende sikkerhet er en høy grad av sikkerhet, men ingen garanti for at en revisjon utført i samsvar med lov, forskrift og god revisjonsskikk i Norge, herunder ISA-ene, alltid vil avdekke vesentlig feilinformasjon som eksisterer. Feilinformasjon kan oppstå som følge av misligheter eller utilsiktede feil. Feilinformasjon blir vurdert som vesentlig dersom den enkeltvis eller samlet med rimelighet kan forventes å påvirke økonomiske beslutninger som brukerne foretar basert på årsregnskapet.

For videre beskrivelse av revisors oppgaver og plikter vises det til:  
<https://revisorforeningen.no/revisjonsberetninger>

## Uttalelse om øvrige lovmessige krav

### Konklusjon om årsberetningen

Basert på vår revisjon av årsregnskapet som beskrevet ovenfor, mener vi at opplysningene i årsberetningen om årsregnskapet, forutsetningen om fortsatt drift og forslaget til anvendelse av overskuddet er konsistente med årsregnskapet og i samsvar med lov og forskrifter.

### Konklusjon om registrering og dokumentasjon

Basert på vår revisjon av årsregnskapet som beskrevet ovenfor, og kontrollhandlinger vi har funnet nødvendig i henhold til internasjonal standard for attestasjonsoppdrag (ISAE) 3000 «Attestasjonsoppdrag som ikke er revisjon eller forenklet revisorkontroll av historisk finansiell informasjon», mener vi at ledelsen har oppfylt sin plikt til å sørge for ordentlig og oversiktlig registrering og dokumentasjon av selskapets regnskapsopplysninger i samsvar med lov og god bokføringskikk i Norge.

BDO AS

Asle Aftret  
statsautorisert revisor  
(elektronisk signert)

Pernico Dokumentnrøkke: XZYZS-PUU7Z-SE5TV-FT05L-NMDEE-P30CW



# PENNEO

Signaturene i dette dokumentet er juridisk bindende. Dokument signert med "Penneo"™ - sikker digital signatur.  
De signerende parter sin identitet er registrert, og er listet nedenfor.

"Med min signatur bekrefter jeg alle datoer og innholdet i dette dokument."

## Asle Aftret

Partner

Serienummer: 9578-5994-4-502191

IP: 51.174.xxx.xxx

2019-07-08 14:23:13Z



Penneo Dokumentnøkkel: XZYZS-PUU7Z-5E51V-FI05L-NMDEP-30C1W

Dokumentet er signert digitalt, med **Penneo.com**. Alle digitale signatur-data i dokumentet er sikret og validert av den datamaskin-utregnede hash-verdien av det opprinnelige dokument. Dokumentet er låst og tids-stemplet med et sertifikat fra en betrodd tredjepart. All kryptografisk bevis er integrert i denne PDF, for fremtidig validering (hvis nødvendig).

### Hvordan bekrefter at dette dokumentet er originalen?

Dokumentet er beskyttet av ett Adobe CDS sertifikat. Når du åpner dokumentet i

Adobe Reader, skal du kunne se at dokumentet er sertifisert av **Penneo e-signature service** <penneo@penneo.com>. Dette garanterer at innholdet i dokumentet ikke har blitt endret.

Det er lett å kontrollere de kryptografiske beviser som er lokalisert inne i dokumentet, med Penneo validator - <https://penneo.com/validate>



STAR AUTOCO AS

STYRETS ÅRSBERETNING

FOR

2018

**Selskapets drift**

Star Autoco AS driver med vedlikehold og salg av nye og brukte person- og varebiler, først og fremst av merket Mercedes-Benz. Selskapet er Mercedes-Benzforhandler. Selskapet har lokalisasjoner på Lørenskog, Skedsmo og Hammerfest.

Styret kjenner ikke til forhold ved virksomheten som har betydelig forurensende effekt på det ytre miljø.

**Økonomi**

Regnskapet er gjort opp med et driftsunderskudd på kr. 870 528, mot et driftsoverskudd på kr 15 391 411 i 2017. Resultat før skatt ble et underskudd på kr 12 397 969, mot et overskudd på kr 14 115 729 i 2017.

Årsunderskuddet på kr 11 952 964 overføres fra annen egenkapital.

Selskapet har gjort noe innkjøp av biler i EURO. Dette medfører etter styrets vurdering en beskjeden risiko.

Det er flere Mercedes-Benz forhandlere i markedet og selskapet merker tøff konkurranse fra dem. Selskapet har mottatt oppsigelse av Mercedes-Benz avtalen og den løper ut 2019.

Selskapet har i 2018 kjøpt 70% av aksjene i Nordic Bil AS. Grunnen til underskuddet i 2018 skyldes blant annet at selskapet har gjort en nedskrivning av aksjer i Nordic Bil AS på kr 10 000 000. Det har også vært store kostnader knyttet til juridisk bistand i forhold til oppsigelse av Mercedes-Benz avtalen i 2018.

Selskapet har iverksatt en del rekke tiltak for å sikre fremtidige inntekter, deriblant har selskapet i 2019 inngått avtale med RSA for merkene Isuzu og Maxus.

Selskapet har fortsatt god økonomi og det er iverksatt en del kostnadsreducerende tiltak i 2019 men det forventes fortsatt noe underskudd i 2019, men det vil bli betydelig lavere enn 2018.

**Ansatte**

Pr 31.12.2018 var det ansatt 39 medarbeidere i selskapet. Etter styrets vurdering er både det fysiske og det sosiale arbeidsmiljøet fortsatt godt. Sykefraværet har i 2018 vært 5,5 %.



Selskapet har stor fokus på å holde sykefraværet nede og har blant annet tilbudt helseforsikring til alle ansatte. Det har ikke vært rapport om noen skader eller ulykker i selskapet i 2018.


**Likestilling**


Styret er positivt til å ha begge kjønn ansatt i selskapet og i styret. I 2018 har det vært ansatt 3 kvinner. Selskapet har policy på at det ikke skal forekomme forskjellsbehandling grunnet kjønn i saker som for eksempel lønn, avansement og rekruttering.

**Forutsetningen om rettvise bilde og fortsatt drift**

Styret mener at årsregnskapet for 2018 med noter gir et rettvise bilde av selskapets eiendeler og gjeld, finansielle stilling og resultat. Det er ingen hendelser etter balansedatoen som påvirker årsregnskapet. Videre mener styret at forutsetning om fortsatt drift er til stede, da selskapet har iverksatt en del kostnadsreducerende tiltak i 2019 og inngått avtale med RSA. Årsoppgjøret er utarbeidet med denne forutsetning.

Lørenskog, 30. juni 2019

  
Mohammad Saddiq  
(Styrets leder)

  
Zahid Saddiq  
(Daglig leder/styremedlem)



**Årsregnskap 2018**  
**Star Autoco AS**



## Resultatregnskap

Driftsinntekter og driftskostnader	Note	2018	2017
Salgsinntekt	1, 14	391 699 946	455 101 328
Sum driftsinntekter		<u>391 699 946</u>	<u>455 101 328</u>
Varekostnad	5	330 104 384	384 372 528
Lønnskostnad	4, 15	35 063 748	31 595 834
Avskrivning av driftsmidler og immaterielle eiendeler	2, 3	4 321 565	1 808 481
Annen driftskostnad	4, 14, 15	23 080 778	21 933 075
Sum driftskostnader		<u>392 570 475</u>	<u>439 709 918</u>
Driftsresultat		<u>-870 528</u>	<u>15 391 411</u>
Finansinntekter og finanskostnader			
Renteinntekt fra foretak i samme konsern	13	60 000	0
Annen renteinntekt		33 900	52 241
Annen finansinntekt		24 718	0
Nedskrivning av finansielle eiendeler	16	10 000 000	0
Rentekostnad til foretak i samme konsern	13	279 300	96 408
Annen rentekostnad		526 301	356 468
Annen finanskostnad		840 458	875 047
Resultat av finansposter		<u>-11 527 441</u>	<u>-1 275 682</u>
Ordinært resultat før skattekostnad		<u>-12 397 969</u>	<u>14 115 729</u>
Skattekostnad på ordinært resultat	11	-445 005	3 098 250
Årsresultat		<u>-11 952 964</u>	<u>11 017 479</u>
Overføringer			
Avsatt til annen egenkapital	10	-11 952 964	11 017 479
Sum overføringer		<u>-11 952 964</u>	<u>11 017 479</u>



## Balanse

Eiendeler	Note	2018	2017
<b>Anleggsmidler</b>			
<i>Immaterielle eiendeler</i>			
Forskning og utvikling	2, 15	9 416 607	9 341 188
Utsatt skattefordel	11	2 102 737	1 759 519
<b>Sum immaterielle eiendeler</b>		<b>11 519 344</b>	<b>11 100 707</b>
<i>Varige driftsmidler</i>			
Driftsløsøre, inventar o.a. utstyr	3, 7	2 751 181	3 012 174
<b>Sum varige driftsmidler</b>		<b>2 751 181</b>	<b>3 012 174</b>
<i>Finansielle anleggsmidler</i>			
Investeringer i datterselskap	16	30 258 500	34 500
Andre langsiktige fordringer		32 000	0
<b>Sum finansielle anleggsmidler</b>		<b>30 290 500</b>	<b>34 500</b>
<b>Sum anleggsmidler</b>		<b>44 561 026</b>	<b>14 147 381</b>
<b>Omløpsmidler</b>			
<i>Varer</i>			
Lager av varer og annen beholdning	5, 7	54 726 593	61 819 541
<b>Sum varer</b>		<b>54 726 593</b>	<b>61 819 541</b>
<i>Fordringer</i>			
Kundefordringer	6, 7	30 027 553	28 716 986
Andre kortsiktige fordringer	7	2 848 227	4 133 769
Konsernfordringer	13	3 466 050	3 508 203
<b>Sum fordringer</b>		<b>36 341 829</b>	<b>36 358 958</b>
<i>Bankinnskudd, kontanter o.l</i>			
Bankinnskudd, kontanter o.l.	9	1 999 660	1 869 665
<b>Sum bankinnskudd, kontanter o.l</b>		<b>1 999 660</b>	<b>1 869 665</b>
<b>Sum omløpsmidler</b>		<b>93 068 082</b>	<b>100 048 164</b>
<b>Sum eiendeler</b>		<b>137 629 107</b>	<b>114 195 545</b>


Star Autoco AS




## Balanse

Egenkapital og gjeld	Note	2018	2017
<b>Egenkapital</b>			
<i>Innskutt egenkapital</i>			
Aksjekapital	12	800 000	800 000
Annen innskutt egenkapital	10	13 708 857	13 708 857
Sum innskutt egenkapital		<u>14 508 857</u>	<u>14 508 857</u>
<i>Opptjent egenkapital</i>			
Annen egenkapital	10	19 036 040	30 648 240
Sum opptjent egenkapital		<u>19 036 040</u>	<u>30 648 240</u>
Sum egenkapital	10	<u>33 544 897</u>	<u>45 157 097</u>
<b>Gjeld</b>			
<i>Annen langsiktig gjeld</i>			
Langsiktig konserngjeld	13	7 529 309	9 310 008
Gjeld til kredittinstitusjoner	7	13 300 000	0
Øvrig langsiktig gjeld	16	12 000 000	0
Sum annen langsiktig gjeld		<u>32 829 309</u>	<u>9 310 008</u>
<i>Kortsiktig gjeld</i>			
Leverandørgjeld		32 646 710	20 195 567
Leverandørgjeld til selskap i samme konsern		216 918	0
Betalbar skatt	11, 15	0	1 837 131
Skyldig offentlige avgifter		4 947 937	5 295 839
Kortsiktig konserngjeld	13	24 411 782	22 876 494
Annen kortsiktig gjeld	8	9 031 554	9 523 408
Sum kortsiktig gjeld		<u>71 254 901</u>	<u>59 728 439</u>
Sum gjeld		<u>104 084 210</u>	<u>69 038 448</u>
Sum egenkapital og gjeld		<u>137 629 107</u>	<u>114 195 545</u>

Lørenskog, dato 30.06.2019  
Styret i Star Autoco AS

  
Mohammad Saddiq  
styreleder

  
Zahid Saddiq  
Styremedlem/daglig leder



## Indirekte kontantstrøm

### Star Autoco AS

	Note	2018	2017
<b>Kontantstrømmer fra operasjonelle aktiviteter</b>			
Resultat før skattekostnad		-12 397 969	14 115 729
Periodens betalte skatt		-1 837 131	-763 709
Ordinære avskrivninger		4 321 565	1 808 481
Endring i varelager		7 092 948	-1 582 426
Endring i kundefordringer		-1 310 567	-4 719 466
Endring i leverandørgjeld		12 451 143	-1 837 361
Endring i andre tidsavgrensingsposter		413 786	-10 792 691
<b>Netto kontantstrøm fra operasjonelle aktiviteter</b>		<b>8 733 776</b>	<b>-3 771 444</b>
<b>Kontantstrømmer fra investeringsaktiviteter</b>			
Utbetalinger ved kjøp av varige driftsmidler		-4 937 625	-8 498 358
Utbetalinger ved kjøp av aksjer og andeler i andre foret		-28 224 000	0
<b>Netto kontantstrøm fra investeringsaktiviteter</b>		<b>-33 161 625</b>	<b>-8 498 358</b>
<b>Kontantstrømmer fra finansieringsaktiviteter</b>			
Innbetalinger ved opptak av ny langsiktig gjeld		13 300 000	0
Økning/reduksjon konserngjeld		3 479 710	9 392 629
<b>Netto kontantstrøm fra finansieringsaktiviteter</b>		<b>16 779 710</b>	<b>9 392 629</b>
Effekt av valutakursendringer på kont. og kont.ekvival		24 718	0
Netto endring i kontanter og kontantekvivalenter		-7 623 421	-2 877 173
Beh. av kont. og kontantekvivalenter ved per. begynne		1 869 665	1 845 452
Beh. av kont. og kontantekvivalenter ved per. slutt		-5 753 755	-1 031 720



## Regnskapsprinsipper

Årsregnskapet er satt opp i samsvar med regnskapsloven og god regnskapskikk for øvrige foretak.

### Bruk av estimater

Utarbeidelse av regnskap i samsvar med regnskapsloven krever bruk av estimater. Videre krever anvendelse av selskapets regnskapsprinsipper at ledelsen må utøve skjønn. Områder som i stor grad inneholder slike skjønnsmessige vurderinger, høy grad av kompleksitet, eller områder hvor forutsetninger og estimater er vesentlige for årsregnskapet, er beskrevet i notene.

### Salgsinntekter

Inntekter ved salg av varer og tjenester vurderes til virkelig verdi av vederlaget, netto etter fradrag for merverdiavgift, engangsavgift nye biler, returer, rabatter og andre avslag. Dette inkluderer også biler solgt med gjenkjøpsavtaler.

Salg av varer inntektsføres når risiko og kontroll i all hovedsak er overført kjøperen. Med risiko menes eiendelens gevinst- og tapspotensiale, mens kontroll defineres som beslutnings og råderett. Erfaringstall anvendes for å estimere og regnskapsføre avsetninger for kvantumsrabatter og retur på salgstidspunktet.

Salg av tjenester inntektsføres etter hvert som de er levert.

### Klassifisering og vurdering av balanseposter

Eiendeler bestemt til varig eie eller bruk er klassifisert som anleggsmidler. Anleggsmidler er vurdert til anskaffelseskost. Omløpsmidler og kortsiktig gjeld omfatter normalt poster som forfaller til betaling innen ett år etter balansedagen, samt poster som knytter seg til varekretsløpet. Omløpsmidler vurderes til laveste verdi av anskaffelseskost og antatt virkelig verdi. Fordringer klassifiseres som omløpsmidler hvis de skal tilbakebetales i løpet av ett år. For gjeld er analoge kriterier lagt til grunn. Første års avdrag på langsiktige fordringer og langsiktig gjeld klassifiseres likevel ikke som omløpsmiddel og kortsiktig gjeld. Enkelte poster er vurdert etter andre regler. Postene det gjelder vil være blant de postene som omhandles nedenfor.

### Varige driftsmidler

Varige driftsmidler balanseføres og avskrives lineært til restverdi over driftsmidlenes forventede utnyttbare levetid. Ved endring i avskrivningsplan fordeles virkningen over gjenværende avskrivningstid ("knekkpunktmetoden"). Vedlikehold av driftsmidler kostnadsføres løpende. Påkostninger eller forbedringer tillegges driftsmidlets kostpris og avskrives i takt med driftsmidlet. Skillet mellom vedlikehold og påkostning/forbedring regnes i forhold til driftsmidlets stand ved kjøp av driftsmidlet.

Leide (leasede) driftsmidler balanseføres som driftsmidler hvis leiekontrakten anses som finansiell. Utgifter til leie av øvrige driftsmidler kostnadsføres som operasjonell. Forskuddsbetalinger balanseføres som forskuddsbetalt kostnad, og fordeles over leieperioden.

### Nedskrivning av anleggsmidler

Ved indikasjon på at balanseført verdi av et anleggsmiddel er høyere enn virkelig verdi, foretas det test for verdifall. Testen foretas for det laveste nivå av anleggsmidler som har selvstendige kontantstrømmer. Hvis balanseført verdi er høyere enn både salgsverdi og gjenvinnbart beløp, foretas det nedskrivning til det høyeste av salgsverdi og gjenvinnbart beløp. Gjenvinnbart beløp er det høyeste av netto salgsverdi og bruksverdi. Bruksverdi er nåverdi av fremtidige kontantstrømmer knyttet til eiendelen. Tidligere nedskrivninger reverseres hvis grunnlaget for nedskrivningen ikke lenger er til stede.

### Investeringer i andre selskaper

Kostmetoden brukes som prinsipp for investeringer i andre selskaper. Kostprisen økes når midler tilføres ved kapitalutvidelse. Mottatte utdelinger resultatføres i utgangspunktet som inntekt. Utbytte fra andre selskaper regnskapsføres som finansinntekt når utbyttet er vedtatt. Investeringene blir nedskrevet til virkelig verdi dersom verdifallet ikke er forbigående.

### Varer

Varebeholdningen av biler er vurdert til laveste verdi av kostpris og forventet salgspris etter fradrag for salgskostnader. Det foretas en individuell vurdering av den enkelte bil. Deler og utstyr er bokført til gjennomsnittlig anskaffelseskost. Beholdning av demobiler er inkludert i varebeholdning. Det foretas nedskrivning for ukurans.



## **Fordringer**

Kundefordringer og andre fordringer er oppført i balansen til pålydende etter fradrag for avsetning til forventet tap. Avsetning for tap gjøres på grunnlag av individuelle vurderinger av de enkelte fordringene.

I tillegg gjøres det for øvrige kundefordringer en uspesifisert avsetning for å dekke antatt tap.

## **Pensjoner**

### **Innskuddspensjon**

Ved innskuddspensjon betaler selskapet innskudd til et forsikringsselskap. Selskapet har ingen ytterligere betalingsforpliktelse etter at innskuddene er betalt. Innskuddene regnskapsføres som lønnskostnad. Eventuelle forskuddsbetalte innskudd balanseføres som eiendel (pensjonsmidler) i den grad innskuddet kan refunderes eller redusere framtidige innbetalinger.

## **Skatt**

Skattekostnaden i resultatregnskapet omfatter både periodens betalbare skatt og endring i utsatt skatt. Utsatt skatt beregnes med 22 % på grunnlag av de midlertidige forskjeller som eksisterer mellom regnskapsmessige og skattemessige verdier, samt eventuelt ligningsmessig underskudd til fremføring ved utgangen av regnskapsåret. Skatteøkende og skattereduserende midlertidige forskjeller som reverserer eller kan reversere i samme periode er utlignet og nettoført.

Oppføring av utsatt skattefordel på netto skattereduserende forskjeller som ikke er utlignet og underskudd til fremføring, er begrunnet med antatt fremtidig inntjening. Utsatt skattefordel som kan balanseføres og utsatt skatt er oppført netto i balansen.

## **Valuta**

Fordringer og gjeld i utenlandsk valuta vurderes etter kursen ved regnskapsårets slutt. Kursgevinster og kurstap knyttet til varesalg og varekjøp i utenlandsk valuta føres som salgsinntekter og varekostnad.

## **Garantier, servicearbeid og gjenkjøpsforpliktelser**

Ikke opptjent inntekt som er knyttet til inngåtte serviceavtaler balanseføres som utsatt inntekt og inntektsføres i takt med levering av ytelsene. Garantiarbeid knyttet til tidligere salg vurderes til forventet kostnad for slikt arbeid. Estimater beregnes med utgangspunkt i historiske tall for garanti-reparasjoner.

Selskapet har ved salg av biler finansiert med leasing, garantert for disse bilenes gjenkjøpsverdi. Gjenkjøpsverdien er fastsatt etter en definert beregning og avhenger av bilmodell, leieperiode og kjørelengde. Det avsettes ikke for eventuelt forventet tap for disse gjenkjøpsforpliktelsene da selskapet ikke anser det som sannsynlig å tape på kontraktene.

## **Kontantstrømoppstilling**

Kontantstrømoppstillingen utarbeides etter den indirekte metoden. Kontanter og kontantekvivalenter omfatter kontanter, bankinnskudd and andre kortsiktige, likvide plasseringer som umiddelbart og med uvesentlig kursrisiko kan konverteres til kjente kontantbeløp og med gjenværende løpetid mindre enn tre måneder fra anskaffelsesdato.

## **Konsernkontoordning**

Selskapet inngår i konsernkontoordning, der morselskapet Star Autoco Holding AS er toppselskap. Alle engasjementer med banken som inngår i konsernkontoordningen er i datterselskapene presentert som konsernmellomværende. Tilsvarende er renter på konti som inngår i konsernkontoordningen presentert som rentekostnad konsernselskaper eller renteinntekt konsernselskaper.



## Note 1 Salgsinntekter

Per virksomhetsområde	2018	2017
Salg av biler	316 849 573	387 810 421
Ettermarked	74 850 374	67 290 907
<b>Sum</b>	<b>391 699 946</b>	<b>455 101 328</b>

Alt salg skjer i Norge.

## Note 2 Immaterielle eiendeler

	Forskning og utvikling	Totalt
Anskaffelseskost 01.01	9 954 940	9 954 940
Tilgang 31.12.	3 393 733	3 393 733
Avgang	0	0
<b>Anskaffelseskost 31.12</b>	<b>13 348 673</b>	<b>13 348 673</b>
Akk. av-/nedskrivninger 31.12	3 932 066	3 932 066
<b>Balanseført verdi 31.12</b>	<b>9 416 607</b>	<b>9 416 607</b>

Årets avskrivninger 3 318 314 3 318 314

Avskrivningsplan Lineær  
Økonomisk levetid 3 år

Selskapet har to prosjekter hvorav det ene pågående prosjektet er tatt i bruk i 2017 og er avskrevet deretter.

## Note 3 Varige driftsmidler

	Maskiner, verktøy og utstyr	Inventar	IT-utstyr	Sum
Anskaffelseskost 01.01	11 357 246	5 433 074	1 692 394	18 482 714
Tilgang	695 459	46 800	0	742 259
Avgang	0	0	0	0
<b>Anskaffelseskost 31.12</b>	<b>12 052 705</b>	<b>5 479 874</b>	<b>1 692 394</b>	<b>19 224 973</b>
Akk. av-/nedskrivninger 31.12	10 925 305	3 932 324	1 616 162	16 473 792
<b>Balanseført verdi 31.12</b>	<b>1 127 400</b>	<b>1 547 550</b>	<b>76 232</b>	<b>2 751 181</b>

Årets avskrivninger 262 658 646 773 93 820 1 003 251

Avskrivningsplan Lineær Lineær Lineær  
Økonomisk levetid 7 år 5 år 3 år



## Note 4 Lønnskostnader, antall ansatte, godtgjørelser, lån til ansatte m

Lønnskostnader	2018	2017
Lønninger	29 627 812	25 083 726
Arbeidsgiveravgift	4 102 572	3 882 145
Pensjonskostnader	612 402	564 484
Andre ytelser	720 962	2 065 479
<b>Sum</b>	<b>35 063 748</b>	<b>31 595 834</b>

Gjennomsnittlig antall årsverk sysselsatt i regnskapsåret 41 47

Ytelser til ledende personer	Daglig leder
Lønn	2 490 470
Pensjonsutgifter	10 357
Annen godtgjørelse	167 912
<b>Sum</b>	<b>2 668 739</b>

Daglig leder har bonusavtale. Kostnadsført bonus inkl. feriepenge for 2018 er inkludert i ytelsene over.

Det er ikke gitt lån/sikkerhetsstillelse til daglig leder, styrets leder eller andre nærstående parter.

## OTP

Selskapet er pliktig til å ha tjenstepensjonsordning etter lov om obligatorisk tjenstepensjon. Selskapets pensjonsordninger tilfredsstiller kravene i denne lov.

## Revisor

Kostnadsført honorar til revisor for 2018 utgjør:

Lovpålagt revisjon	373 860
Annen bistand	57 140
Teknisk bistand ved utarbeidelse av årsregnskap og ligningspapirer	20 500
<b>Sum honorar til revisor</b>	<b>451 500</b>

## Note 5 Varer

	2018	2017
Demobiler	7 352 435	10 458 954
Beholdning nye biler	17 137 775	21 430 160
Beholdning brukte biler	28 325 798	28 264 914
Deler	1 910 584	1 665 513
<b>Sum</b>	<b>54 726 593</b>	<b>61 819 541</b>
Varebeholdning vurdert til anskaffelseskost	56 912 798	65 490 207
Varebeholdning vurdert til virkelig verdi	54 726 593	63 721 016
<b>Ukuransavsetning</b>	<b>2 186 206</b>	<b>1 769 191</b>

Selskapets varelager stilt som sikkerhet for lån, jfr note 7.



## Note 6 Kundefordringer

	2018	2017
Kundefordringer til pålydende	30 389 918	29 079 351
Avsetning til tap	-362 365	-362 365
<b>Balansført verdi av kundefordringer 31.12</b>	<b>30 027 553</b>	<b>28 716 986</b>
Endring i avsetning til tap	0	362 365
Realiserte tap	103 974	107 086
<b>Sum resultatførte tap på krav</b>	<b>103 974</b>	<b>469 451</b>

Kostnadsført tap er klassifisert som annen driftskostnad i regnskapet.

## Note 7 Fordringer, gjeld, pantstillelser og garantier m.v

	2018	2017
Gjenkjøpsforpliktelse leasingbiler	33 970 379	44 520 882
Regnskapsført avsetning tap gjenkjøpsforpliktelse	0	0
Regnskapsført avsetning garantiansvar	-2 928 450	-2 960 600
<b>Avgitte garantier:</b>		
Toll- og avgiftsgaranti	12 000 000	15 000 000
Garanti overfor Bertel O. Steen	3 900 000	12 200 000

Selskapets bankforbindelse har stilt bankgaranti. Bankgaranti er sikret innenfor pantebeløpet:

Driftsløsøre	60 000 000	60 000 000
Varer	67 000 000	67 000 000
Kunder	60 000 000	60 000 000
Motorvogner og anleggsmaskiner	60 000 000	60 000 000

Selskapet har i tillegg kausjonert for gjeld i Star Autoco Holding AS for totalt kr 25 000 000, mens de har en selvskyldner kausjon pålydende kr 6 000 000 fra Star Autoco Holding AS.

Balansført verdi av pantsatte eiendeler	2018	2017
Inventar, biler og utstyr	2 751 181	3 012 174
Varelager	54 726 593	63 721 016
Kundefordringer	30 027 553	29 079 351
<b>Sum</b>	<b>87 505 327</b>	<b>95 812 541</b>

Langsiktig gjeld	2018	2017
Gjeld til ekstern kreditor	13 300 000	0
<b>Sum ekstern gjeld</b>	<b>13 300 000</b>	<b>0</b>

Selskapet har i 2018 tatt opp et nytt eksternt lån i forbindelse ved oppkjøp av Nordic Bil AS på MNOK 14 000 000. Det er stilt øvrige nye sikkerheter i soterselskap og datterselskap mot DnB.



Følgende eiendommer er stilt som pant:

Star Autoco Eiendom Lørenskog AS:

- 4. prioritets pant i gnr. 102, bnr 77, snr 2,10, 11 Lørenskog på MNOK 10.
- 2 prioritets pant i gnr. 102, bnr 77, snr 5 Lørenskog på MNOK 10
- gnr. 102, bnr 77, snr 3 Lørenskog på MNOK 22
- gnr. 102, bnr 77, snr 1 Lørenskog på MNOK 20
- gnr. 102, bnr 77, snr 4 Lørenskog på MNOK 40
- gnr. 102, bnr 431, snr 76 Lørenskog på MNOK 1
- gnr. 77, bnr 571, snr 37 Lørenskog på MNOK 1,11
- gnr. 230, bnr 271, snr 141 Oslo på MNOK 3,6

Star Autoco Eiendom Skedsmo AS:

- gnr. 21, bnr 30, Skedsmo på MNOK 22

Aksjepant

Pant i 70 % av aksjene til Nordic Bil AS

## Note 8 Andre avsetninger for forpliktelser

Kortsiktige avsetninger	2018	2017
Avsetning serviceavtaler	22 000	22 000
Avsetning garantiansvar	2 928 450	2 960 600
Andre avsetninger for forpliktelser	2 767 235	3 325 996
<b>Sum</b>	<b>5 717 685</b>	<b>6 308 596</b>

## Note 9 Bankinnskudd

	2018	2017
Bundne skattetrekksmidler	1 538 721	1 395 612

## Note 10 Egenkapital

	Aksjekapital	Annen innskutt egenkapital	Annen egenkapital	Sum egenkapital
Pr. 01.01	800 000	13 708 857	30 648 240	45 157 097
Årets resultat	0	0	-11 952 964	-11 952 964
Mottatt konsernbidrag	0	0	340 764	340 764
<b>Pr 31.12</b>	<b>800 000</b>	<b>13 708 857</b>	<b>19 036 040</b>	<b>33 544 897</b>



## Note 11 Skatt

<b>Årets skattekostnad</b>	<b>2018</b>	<b>2017</b>
Resultatført skatt på ordinært resultat:		
Betalbar skatt	0	3 457 297
Endring i utsatt skattefordel	-445 005	-359 047
<b>Skattekostnad ordinært resultat</b>	<b>-445 005</b>	<b>3 098 250</b>
Skattepliktig inntekt:		
Ordinært resultat før skatt	-12 397 969	14 115 729
Permanente forskjeller	10 027 488	-1 525 106
Endring i midlertidige forskjeller	1 927 929	1 814 783
Mottatt konsernbidrag	442 551	0
Avgitt konsernbidrag	0	-216 918
<b>Skattepliktig inntekt</b>	<b>0</b>	<b>14 188 488</b>
Betalbar skatt i balansen:		
Betalbar skatt på årets resultat	-101 787	1 889 191
Betalbar skatt på avgitt konsernbidrag	0	-52 060
Betalbar skatt på mottatt konsernbidrag	101 787	0
<b>Sum betalbar skatt i balansen</b>	<b>0</b>	<b>1 837 131</b>
Beregning av effektiv skattesats:		
Resultat før skatt	-12 397 969	14 115 729
Beregnet skatt av resultat før skatt	-2 851 533	3 387 775
Skatteeffekt av permanente forskjeller	2 306 322	-366 025
Effekt av endring av skattesats	95 780	76 501
<b>Sum</b>	<b>-449 430</b>	<b>3 098 250</b>
Effektiv skattesats	3,6 %	21,9 %

Skatteeffekten av midlertidige forskjeller og underskudd til fremføring som har gitt opphav til utsatt skatt og utsatte skattefordeler, spesifisert på typer av midlertidige forskjeller:

	<b>2018</b>	<b>2017</b>	<b>Endring</b>
Varige driftsmidler	-3 753 775	-2 610 343	1 143 433
Varebeholdning	-2 186 206	-1 769 191	417 015
Fordringer	-331 582	-287 951	43 631
Avsetninger mv	-3 306 450	-2 982 600	323 850
<b>Sum</b>	<b>-9 578 014</b>	<b>-7 650 084</b>	<b>1 927 929</b>
<b>Utsatt skattefordel (22 % / 23 %)</b>	<b>-2 107 163</b>	<b>-1 759 519</b>	<b>347 644</b>
Effekt av endring av skattesats	95 780	76 501	



## Note 12 Aksjonærer

Aksjekapitalen i Star Autoco AS pr. 31.12 består av:

	Antall	Pålydende	Bokført
Ordinære aksjer	160	5 000,00	800 000
<b>Sum</b>	<b>160</b>		<b>800 000</b>

## Eierstruktur

De største aksjonærene pr. 31.12 var:

	Ordinære aksjer	Eierandel	Stemmeandel
Star Autoco Holding AS	160	100%	100%
<b>Totalt</b>	<b>160</b>	<b>100%</b>	<b>100%</b>

Selskapets regnskap inngår i konsernregnskapet til Star Autoco Holding AS. Konsernregnskapet kan utleveres i selskapets lokaler i Solheimsveien 62, 1473 Lorenskog.

## Note 13 Mellomværende med selskap i samme konsern

Fordringer på konsernselskap	2018	2017
Star Autoco Holding AS	1 486 445	1 000 000
Star Autoco Eiendom Lorenskog AS	1 537 054	1 537 054
Star Autoco Eiendom Skedsmo AS	0	0
Konsernbidrag til gode	442 551	0
<b>Totalt</b>	<b>3 466 050</b>	<b>2 537 054</b>
<b>Langsiktig konserngjeld</b>		
Star Autoco Eiendom Lorenskog AS	7 529 309	9 310 008
<b>Kortsiktig konserngjeld</b>		
Trekk på kassekredittordning	23 871 306	17 224 401
Annen kortsiktig gjeld	757 394	4 464 026
Skyldig konsernbidrag	0	216 918
<b>Totalt</b>	<b>24 628 700</b>	<b>21 905 345</b>

Selskapets driftskonto inngår i konsernkontoordning.

Mellomværende med selskap i samme konsern renteberegnes basert på markedsmessige vilkår.



## Note 14 Transaksjoner med nærstående parter

Ytelser til ledende ansatte er omtalt i note 4, og mellomværende med konsernselskaper er omtalt i note 13.

### Selskapets transaksjoner med nærstående parter 2018

#### Salg av varer og tjenester:

Salg av varer: Sosterselskap	0
Salg av tjenester: Sosterselskap	422 370

#### Kjøp av varer og tjenester:

Kjøp av tjenester: Morselskap	77 022
----------------------------------	--------

## Note 15 Offentlige tilskudd

Star Autoco AS har fått tilsagn fra Norsk Forskningsråd til et Skattefunn-prosjekt. Kostnadene relaterer seg til utvikling og forbedring av eksisterende programvare, utvikling av nye versjoner, så vel som forskning og utvikling knyttet til fremtidige versjoner og ny funksjonalitet. Tilskuddet for prosjektet det er arbeidet med i 2018, er gitt for en periode 2017-2018.

Fordringen på tilskudd er regnskapsført som reduksjon av skyldig betalbar skatt i balansen med kr 848 227. Beløp ut over skyldig betalbar skatt i balansen er ført opp som en kortsiktig fordring på skattemyndighetene.

FoU-kostnadene balanseføres. Ved balanseføring av FoU-kostnadene så blir motposten til eiendelen og betalbar skatt en kostnadsreduksjon på lønn og annen driftskostnad.

Det forventes at fremtidig inntjening av pågående forskning og utvikling vil motsvare medgåtte utgifter.

## Note 16 Datterselskap

Investeringene i datterselskap regnskapsføres etter kostmetoden.

Selskap	Kontor- kommune	Eier- /stemmean- del	Anskaffelse s-kost	Balanseført- verdi	Andel egenkapital	Andel resultat
Nordic Bil AS	Bodo	100 %*	40 224 000	30 224 000**	532 942	12 027 568

\*Selskapet har i 2018 kjøpt en 70% eierpost i Nordic Bil AS med opsjon på resterende 30%. I en aksjonæravtale mellom Star Autoco AS som nå eier 70 % av aksjene og Nordic Bil Holding AS som eier 30% av aksjene foreligger det en put/call-opsjon hvor Star Autoco AS fra 01.01.2020 og Nordic Bil Holding AS fra 01.01.2021 kan kreve å aksjene innløst.

Nordic Bil Holding AS har per 31.12.2018 ingen representanter i styret til Nordic Bil AS. Basert på avtalen som ligger til grunn for oppkjøpet er det vurdert at /call-opsjonen i substans gir kjøper Star Autoco AS en 100% nåværende eierinteresse.

Investeringen er bokført til 100%, og forpliktelse på NOK 12 000 000 er avsatt som kortsiktig gjeld.

Det er stilt bankgaranti fra Star Autoco AS for betaling av aksjene.

\*\* Nordic Bil AS er nedskrevet med NOK 10 000 000 i 2018.