



## ÅRSREGNSKAPET FOR REGNSKAPSÅRET 2023 - GENERELL INFORMASJON

### Enheten

Organisasjonsnummer: 998 546 575  
Organisasjonsform: Aksjeselskap  
Foretaksnavn: SYVERTSENS GARTNERI AS  
Forretningsadresse: Fjæreveien 12  
4885 GRIMSTAD

### Regnskapsår

Årsregnskapets periode: 01.01.2023 - 31.12.2023

### Konsern

Morselskap i konsern: Nei

### Regnskapsregler

Regler for små foretak benyttet: Ja  
Benyttet ved utarbeidelsen av årsregnskapet til selskapet: Regnskapslovens alminnelige regler

### Årsregnskapet fastsatt av kompetent organ

Bekreftet av representant for selskapet: Ole Martin Hodnebrog  
Dato for fastsettelse av årsregnskapet: 26.06.2024

### Grunnlag for avgivelse

År 2023: Årsregnskapet er elektronisk innlevert  
År 2022: Tall er hentet fra elektronisk innlevert årsregnskap fra 2023

*Det er ikke krav til at årsregnskapet m.v. som sendes til Regnskapsregisteret er undertegnet. Kontrollen på at dette er utført ligger hos revisor/enhetens øverste organ. Sikkerheten ivaretas ved at innsender har rolle/rettighet for innsending av årsregnskapet via Altinn, og ved at det bekreftes at årsregnskapet er fastsatt av kompetent organ.*

Brønnøysundregistrene, 09.07.2025



## Resultatregnskap

Beløp i: NOK	Note	2023	2022
<b>RESULTATREGNSKAP</b>			
<b>Inntekter</b>			
Salgsinntekt		34 913 238	34 852 146
Annen driftsinntekt		77 100	167 174
<b>Sum inntekter</b>		<b>34 990 338</b>	<b>35 019 320</b>
<b>Kostnader</b>			
Varekostnad		18 455 475	15 197 854
Lønnskostnad	1	12 326 228	11 861 126
Avskrivning på varige driftsmidler og immaterielle eiendeler	2	847 842	884 355
Annen driftskostnad		6 216 088	5 937 675
<b>Sum kostnader</b>		<b>37 845 633</b>	<b>33 881 010</b>
<b>Driftsresultat</b>		<b>-2 855 295</b>	<b>1 138 311</b>
<b>Finansinntekter og finanskostnader</b>			
Annen renteinntekt		19 756	614
Annen finansinntekt		61 167	109 245
<b>Sum finansinntekter</b>		<b>80 922</b>	<b>109 859</b>
Annen rentekostnad		209 514	137 745
Annen finanskostnad		270 678	301 483
<b>Sum finanskostnader</b>		<b>480 193</b>	<b>439 228</b>
<b>Netto finans</b>		<b>-399 270</b>	<b>-329 370</b>
<b>Resultat før skattekostnad</b>		<b>-3 254 565</b>	<b>808 941</b>
Skattekostnad	3, 4	26 373	180 150
<b>Årsresultat</b>		<b>-3 280 938</b>	<b>628 791</b>
<b>Overføringer og disponeringer</b>			
Annen egenkapital		-3 280 938	628 791
<b>Sum overføringer og disponeringer</b>		<b>-3 280 938</b>	<b>628 791</b>



## Balanse

Beløp i: NOK	Note	2023	2022
<b>BALANSE - EIENDELER</b>			
<b>Anleggsmidler</b>			
<b>Immaterielle eiendeler</b>			
Utsatt skattefordel	3, 4	0	26 373
<b>Sum immaterielle eiendeler</b>		<b>0</b>	<b>26 373</b>
<b>Varige driftsmidler</b>			
Tomter, bygninger og annen fast eiendom	2	1 688 474	1 852 582
Maskiner og anlegg	2	288 294	392 200
Driftsløsøre, inventar, verktøy, kontormaskiner, ol.	2	1 001 867	1 455 094
<b>Sum varige driftsmidler</b>		<b>2 978 634</b>	<b>3 699 875</b>
<b>Finansielle anleggsmidler</b>			
Investeringer i aksjer og andeler		20 000	20 000
<b>Sum finansielle anleggsmidler</b>		<b>20 000</b>	<b>20 000</b>
<b>Sum anleggsmidler</b>		<b>2 998 634</b>	<b>3 746 248</b>
<b>Omløpsmidler</b>			
<b>Varer</b>			
Varer		7 345 231	11 016 714
<b>Sum varer</b>		<b>7 345 231</b>	<b>11 016 714</b>
<b>Fordringer</b>			
Kundefordringer		388 795	200 574
Andre kortsiktige fordringer		1 447 406	1 619 800
<b>Sum fordringer</b>		<b>1 836 201</b>	<b>1 820 374</b>
<b>Investeringer</b>			
<b>Sum investeringer</b>		<b>0</b>	<b>0</b>
<b>Bankinnskudd, kontanter og lignende</b>			
Bankinnskudd, kontanter og lignende		578 611	590 315
<b>Sum bankinnskudd, kontanter og lignende</b>		<b>578 611</b>	<b>590 315</b>
<b>Sum omløpsmidler</b>		<b>9 760 042</b>	<b>13 427 403</b>



### Balanse

Beløp i: NOK	Note	2023	2022
<b>SUM EIENDELER</b>		<b>12 758 677</b>	<b>17 173 651</b>
<b>BALANSE - EGENKAPITAL OG GJELD</b>			
<b>Egenkapital</b>			
<b>Innskutt egenkapital</b>			
Aksjekapital	5	100 000	100 000
<b>Sum innskutt egenkapital</b>		<b>100 000</b>	<b>100 000</b>
<b>Opptjent egenkapital</b>			
Annen egenkapital	5, 6	4 602 814	7 883 752
<b>Sum opptjent egenkapital</b>		<b>4 602 814</b>	<b>7 883 752</b>
<b>Sum egenkapital</b>		<b>4 702 814</b>	<b>7 983 752</b>
<b>Gjeld</b>			
<b>Langsiktig gjeld</b>			
Sum avsetninger for forpliktelser		0	0
<b>Annen langsiktig gjeld</b>		<b>0</b>	<b>0</b>
<b>Sum annen langsiktig gjeld</b>		<b>0</b>	<b>0</b>
<b>Sum langsiktig gjeld</b>		<b>0</b>	<b>0</b>
<b>Kortsiktig gjeld</b>			
Gjeld til kredittinstitusjoner		112 523	1 433 420
Leverandørgjeld		1 233 005	1 728 304
Betalbar skatt	3, 4	0	206 812
Skyldige offentlige avgifter		5 386 919	4 347 660
Annen kortsiktig gjeld		1 323 415	1 473 703
<b>Sum kortsiktig gjeld</b>		<b>8 055 863</b>	<b>9 189 899</b>
<b>Sum gjeld</b>		<b>8 055 863</b>	<b>9 189 899</b>
<b>SUM EGENKAPITAL OG GJELD</b>		<b>12 758 677</b>	<b>17 173 651</b>



## Brønnøysundregistrene

### ÅRSREGNSKAP FOR REGNSKAPSÅRET 2023 - GENERELL INFORMASJON

Journalnummer: 2024 566273

#### Enheten

Organisasjonsnummer: 998 546 575  
Organisasjonsform: Aksjeselskap  
Foretaksnavn: SYVERTSENS GARTNERI AS  
Forretningsadresse: Fjæreveien 12  
4885 GRIMSTAD

#### Regnskapsår

Årsregnskapets periode: 01.01.2023 - 31.12.2023

#### Konsern

Morselskap i konsern: Nei

#### Regnskapsregler

Regler for små foretak benyttet: Ja  
Benyttet ved utarbeidelsen av  
årsregnskapet til selskapet: Regnskapslovens alminnelige regler

#### Årsregnskapet fastsatt av kompetent organ

Bekreftet av representant for selskapet: Ole Martin Hodnebrog  
Dato for fastsettelse av årsregnskapet: 26.06.2024

#### Revisjon

Årsregnskapet er utarbeidet av ekstern  
autorisert regnskapsfører: Ja  
Ekstern autorisert regnskapsfører har i  
løpet av regnskapsåret bistått ved den  
løpende regnskapsføringen eller utført  
andre tjenester for selskapet enn å  
utarbeide årsregnskapet: Ja

#### Grunnlag for avgivelse

År 2023: Årsregnskap er elektronisk innlevert.  
År 2022: Tall er hentet fra elektronisk innlevert årsregnskap fra 2023.

*Det er ikke krav til at årsregnskapet m.v. som sendes til Regnskapsregisteret er undertegnet. Kontrollen på at dette er utført ligger hos revisor/enhetens øverste organ. Sikkerheten ivaretas ved at innsender har rolle/rettighet for innsending av årsregnskapet via Altinn, og ved at det bekreftes at årsregnskapet er fastsatt av kompetent organ.*

Brønnøysundregistrene, 03.07.2024



Organisasjonsnr: 998 546 575  
SYVERTSENS GARTNERI AS

## RESULTATREGNSKAP

<b>Beløp i: NOK</b>	<b>Note</b>	<b>2023</b>	<b>2022</b>
<b>RESULTATREGNSKAP</b>			
<b>Inntekter</b>			
Salgsinntekt		34 913 238	34 852 146
Annen driftsinntekt		77 100	167 174
<b>Sum inntekter</b>		<b>34 990 338</b>	<b>35 019 320</b>
<b>Kostnader</b>			
Varekostnad		18 455 475	15 197 854
Lønnskostnad	1	12 326 228	11 861 126
Avskrivning på varige driftsmidler og immaterielle eiendeler	2	847 842	884 355
Annen driftskostnad		6 216 088	5 937 675
<b>Sum kostnader</b>		<b>37 845 633</b>	<b>33 881 010</b>
<b>Driftsresultat</b>		<b>-2 855 295</b>	<b>1 138 311</b>
<b>Finansinntekter og finanskostnader</b>			
Annen renteinntekt		19 756	614
Annen finansinntekt		61 167	109 245
<b>Sum finansinntekter</b>		<b>80 922</b>	<b>109 859</b>
Annen rentekostnad		209 514	137 745
Annen finanskostnad		270 678	301 483
<b>Sum finanskostnader</b>		<b>480 193</b>	<b>439 228</b>
<b>Netto finans</b>		<b>-399 270</b>	<b>-329 370</b>
<b>Resultat før skattekostnad</b>		<b>-3 254 565</b>	<b>808 941</b>
Skattekostnad	3, 4	26 373	180 150
<b>Årsresultat</b>		<b>-3 280 938</b>	<b>628 791</b>
<b>Overføringer og disponeringer</b>			
Annen egenkapital		-3 280 938	628 791
<b>Sum overføringer og disponeringer</b>		<b>-3 280 938</b>	<b>628 791</b>



Organisasjonsnr: 998 546 575  
SYVERTSENS GARTNERI AS

## BALANSE

<u>Beløp i: NOK</u>	<u>Note</u>	<u>2023</u>	<u>2022</u>
<b>BALANSE - EIENDELER</b>			
<b>Anleggsmidler</b>			
<b>Immaterielle eiendeler</b>			
Utsatt skattefordel	3, 4	0	26 373
<b>Sum immaterielle eiendeler</b>		<b>0</b>	<b>26 373</b>
<b>Varige driftsmidler</b>			
Tomter, bygninger og annen fast eiendom	2	1 688 474	1 852 582
Maskiner og anlegg	2	288 294	392 200
Driftsløsøre, inventar, verktøy, kontormaskiner, ol.	2	1 001 867	1 455 094
<b>Sum varige driftsmidler</b>		<b>2 978 634</b>	<b>3 699 875</b>
<b>Finansielle anleggsmidler</b>			
Investeringer i aksjer og andeler		20 000	20 000
<b>Sum finansielle anleggsmidler</b>		<b>20 000</b>	<b>20 000</b>
<b>Sum anleggsmidler</b>		<b>2 998 634</b>	<b>3 746 248</b>
<b>Omløpsmidler</b>			
<b>Varer</b>			
Varer		7 345 231	11 016 714
<b>Sum varer</b>		<b>7 345 231</b>	<b>11 016 714</b>
<b>Fordringer</b>			
Kundefordringer		388 795	200 574
Andre kortsiktige fordringer		1 447 406	1 619 800
<b>Sum fordringer</b>		<b>1 836 201</b>	<b>1 820 374</b>
<b>Investeringer</b>			
<b>Sum investeringer</b>		<b>0</b>	<b>0</b>
<b>Bankinnskudd, kontanter og lignende</b>			
Bankinnskudd, kontanter og lignende		578 611	590 315
<b>Sum bankinnskudd, kontanter og lignende</b>		<b>578 611</b>	<b>590 315</b>
<b>Sum omløpsmidler</b>		<b>9 760 042</b>	<b>13 427 403</b>
<b>SUM EIENDELER</b>		<b>12 758 677</b>	<b>17 173 651</b>



## BALANSE - EGENKAPITAL OG GJELD

### Egenkapital

#### Innskutt egenkapital

Aksjekapital	5	100 000	100 000
<b>Sum innskutt egenkapital</b>		<b>100 000</b>	<b>100 000</b>

#### Opptjent egenkapital

Annen egenkapital	5, 6	4 602 814	7 883 752
<b>Sum opptjent egenkapital</b>		<b>4 602 814</b>	<b>7 883 752</b>

<b>Sum egenkapital</b>		<b>4 702 814</b>	<b>7 983 752</b>
------------------------	--	------------------	------------------

### Gjeld

#### Langsiktig gjeld

Sum avsetninger for forpliktelses		0	0
--------------------------------------	--	---	---

Annen langsiktig gjeld		0	0
<b>Sum annen langsiktig gjeld</b>		<b>0</b>	<b>0</b>

<b>Sum langsiktig gjeld</b>		<b>0</b>	<b>0</b>
-----------------------------	--	----------	----------

#### Kortsiktig gjeld

##### Gjeld til

kredittinstitusjoner		112 523	1 433 420
----------------------	--	---------	-----------

Leverandørgjeld		1 233 005	1 728 304
-----------------	--	-----------	-----------

Betalbar skatt	3, 4	0	206 812
----------------	------	---	---------

Skyldige offentlige avgifter		5 386 919	4 347 660
---------------------------------	--	-----------	-----------

Annen kortsiktig gjeld		1 323 415	1 473 703
------------------------	--	-----------	-----------

<b>Sum kortsiktig gjeld</b>		<b>8 055 863</b>	<b>9 189 899</b>
-----------------------------	--	------------------	------------------

<b>Sum gjeld</b>		<b>8 055 863</b>	<b>9 189 899</b>
------------------	--	------------------	------------------

<b>SUM EGENKAPITAL OG GJELD</b>		<b>12 758 677</b>	<b>17 173 651</b>
---------------------------------	--	-------------------	-------------------



Organisasjonsnr: 998 546 575  
SYVERTSENS GARTNERI AS

NOTEOPPLYSNINGER - SELSKAP - alle poster oppgitt i hele tall

## Note

### Regnskapsprinsipper

Årsregnskapet er satt opp i samsvar med regnskapsloven og god regnskapsskikk for små foretak. Salgsinntekter Inntektsføring ved salg av varer skjer på leveringstidspunktet. Klassifisering og vurdering av balanseposter  
Anleggsmidler er eiendeler bestemt til varig eie eller bruk. Eiendeler som er knyttet til varekretsløpet er klassifisert som omløpsmidler. Fordringer klassifiseres som omløpsmidler hvis de forfaller til betaling innen ett år etter transaksjonsdagen. Tilsvarende klassifiseres gjeld som kortsiktig hvis gjelden forfaller til betaling innen ett år. Omløpsmidler vurderes til laveste av anskaffelseskost og virkelig verdi. Kortsiktig gjeld balanseføres til nominelt beløp på etableringstidspunktet. Anleggsmidler vurderes til anskaffelseskost. Varige anleggsmidler avskrives etter en fornuftig avskrivningsplan. Anleggsmidlene nedskrives til virkelig verdi ved verdifall som ikke forventes å være forbigående. Langsiktig gjeld med unntak av andre avsetninger balanseføres til nominelt beløp på etableringstidspunktet. Fordringer Kundefordringer og andre fordringer er oppført i balansen til pålydende etter fradrag for avsetning til forventet tap. Avsetning til tap gjøres på grunnlag av individuelle vurderinger av de enkelte fordringene. Varebeholdninger Lager av innkjøpte varer er verdsatt til laveste verdi av anskaffelseskost etter FIFO- prinsippet og virkelig verdi. Det foretas nedskrivning for påregnelig ukurans. Varige driftsmidler Varige driftsmidler balanseføres og avskrives over driftsmidlenes levetid dersom de har antatt levetid over 3 år og har en kostpris som overstiger kr 15 000. Direkte vedlikehold av driftsmidler kostnadsføres løpende under driftskostnader, mens påkostninger eller forbedringer tillegges driftsmidlets kostpris og avskrives i takt med driftsmidlet. Skatt Skattekostnaden i resultatregnskapet omfatter både periodens betalbare skatt og endring i utsatt skatt. Utsatt skatt er beregnet med 22% på grunnlag av de midlertidige forskjeller som eksisterer mellom regnskapsmessige og skattemessige verdier, samt skattemessig underskudd til fremføring ved utgangen av regnskapsåret. Skatteøkende og skattereduserende midlertidige forskjeller som reverserer eller kan reversere i samme periode er fastsatt og skattevirkningen er beregnet på nettogrunnlaget. Selskapet har ikke endret regnskapsprinsipp fra 2022 til 2023.

## Note

Antall årsverk i regnskapsåret  
20.00

## Note

1

### Spesifisering av resultatregnskapet

#### Lønnskostnader

Lønn	Årets	Fjorårets
------	-------	-----------



	10461643.00	10097603.00
<u>Folketrygdavgift</u>	<u>Årets</u>	<u>Fjorårets</u>
	1546331.00	1496361.00
<u>Pensjonskostnader</u>	<u>Årets</u>	<u>Fjorårets</u>
	214470.00	185607.00
<u>Andre ytelser</u>	<u>Årets</u>	<u>Fjorårets</u>
	103784.00	81556.00
<u>Sum lønnskostnader</u>	<u>Årets</u>	<u>Fjorårets</u>
	12326228.00	11861126.00

## Note

### Ekstraordinære inntekter og kostnader

<u>Sum</u>	<u>Beløp</u>
<u>Balanseført verdi 31.12.</u>	<u>Varige driftsmidler Immaterielle eiend.</u>

## Konsernregnskap

### Morselskapet sitt navn

### Forretningskontor for morselskapet

### Begrunnelse for at datterselskap er utelatt fra konsolideringen

### Konsern, tilknyttet selskap m.v. - fordringer og gjeld

#### Fordringer

<u>Samlet beløp - tilknyttet selskap</u>	<u>Årets</u>	<u>Fjorårets</u>
<u>Samlet beløp - foretak i samme konsern</u>	<u>Årets</u>	<u>Fjorårets</u>
<u>Samlet beløp - foretak i samme konsern</u>	<u>Årets</u>	<u>Fjorårets</u>
<u>Samlet beløp - felles kontrollert virksomhet</u>	<u>Årets</u>	<u>Fjorårets</u>
<u>Pantstillelse</u>	<u>Beløp</u>	



Beholdning av egne aksjer                      Antall                      Pålydende                      Andel av aksjek.

**Note**

**Lån og sikkerhetsstillelse til medlemmer**

Er det gitt lån eller sikkerhetsstillelse til ledende personer: Nei

Opplysninger om:

Medlemmer av:

**Mer om lån og sikkerhetsstillelse**



Årsregnskap for  
**SYVERTSENS GARTNERI AS**  
998546575  
Regnskapsår  
01.01.2023 - 31.12.2023



SYVERTSENS GARTNERI AS  
998 546 575

## Resultatregnskap

	Note	2023	2022
<b>Driftsinntekter</b>			
Salgsinntekt		34 913 238	34 852 146
Annen driftsinntekt		77 100	167 174
<b>Sum driftsinntekter</b>		<b>34 990 338</b>	<b>35 019 320</b>
<b>Driftskostnader</b>			
Varekostnad		-18 455 475	-15 197 854
Lønnskostnad	1	-12 326 228	-11 861 126
Avskrivning på varige driftsmidler og immaterielle eiendeler	2	-847 842	-884 355
Annen driftskostnad		-6 216 088	-5 937 675
<b>Sum driftskostnader</b>		<b>-37 845 633</b>	<b>-33 881 010</b>
<b>Driftsresultat</b>		<b>-2 855 295</b>	<b>1 138 311</b>
<b>Finansinntekter</b>			
Annen renteinntekt		19 756	614
Annen finansinntekt		61 167	109 245
<b>Sum finansinntekter</b>		<b>80 922</b>	<b>109 859</b>
<b>Finanskostnader</b>			
Annen rentekostnad		-209 514	-137 745
Annen finanskostnad		-270 678	-301 483
<b>Sum finanskostnader</b>		<b>-480 193</b>	<b>-439 228</b>
<b>Netto finans</b>		<b>-399 270</b>	<b>-329 370</b>
<b>Resultat før skattekostnad</b>		<b>-3 254 565</b>	<b>808 941</b>
Skattekostnad	3, 4	-26 373	-180 150
<b>Årsresultat</b>		<b>-3 280 938</b>	<b>628 791</b>
<b>Overføringer</b>			
Annen egenkapital		-3 280 938	628 791
<b>Sum overføringer</b>		<b>-3 280 938</b>	<b>628 791</b>



SYVERTSENS GARTNERI AS  
998 546 575

## Balanse

	Note	31.12.2023	31.12.2022
<b>EIENDELER</b>			
<b>Anleggsmidler</b>			
<b>Immaterielle eiendeler</b>			
Utsatt skattefordel	3, 4	0	26 373
<b>Sum immaterielle eiendeler</b>		<b>0</b>	<b>26 373</b>
<b>Varige driftsmidler</b>			
Tomter, bygninger og annen fast eiendom	2	1 688 474	1 852 582
Maskiner og anlegg	2	288 294	392 200
Driftsløsøre, inventar, verktøy, kontormaskiner, ol.	2	1 001 867	1 455 094
<b>Sum varige driftsmidler</b>		<b>2 978 634</b>	<b>3 699 875</b>
<b>Finansielle anleggsmidler</b>			
Investeringer i aksjer og andeler		20 000	20 000
<b>Sum finansielle anleggsmidler</b>		<b>20 000</b>	<b>20 000</b>
<b>Sum anleggsmidler</b>		<b>2 998 634</b>	<b>3 746 248</b>
<b>Omløpsmidler</b>			
<b>Varer</b>			
Varer		7 345 231	11 016 714
<b>Sum varer</b>		<b>7 345 231</b>	<b>11 016 714</b>
<b>Fordringer</b>			
Kundefordringer		388 795	200 574
Andre kortsiktige fordringer		1 447 406	1 619 800
<b>Sum fordringer</b>		<b>1 836 201</b>	<b>1 820 374</b>
<b>Bankinnskudd, kontanter og lignende</b>			
Bankinnskudd, kontanter og lignende		578 611	590 315
<b>Sum bankinnskudd, kontanter og lignende</b>		<b>578 611</b>	<b>590 315</b>
<b>Sum omløpsmidler</b>		<b>9 760 042</b>	<b>13 427 403</b>
<b>SUM EIENDELER</b>		<b>12 758 677</b>	<b>17 173 651</b>



SYVERTSENS GARTNERI AS  
998 546 575

## Balanse

	Note	31.12.2023	31.12.2022
<b>EGENKAPITAL OG GJELD</b>			
<b>Egenkapital</b>			
<b>Innskutt egenkapital</b>			
Aksjekapital	5	100 000	100 000
<b>Sum innskutt egenkapital</b>		<b>100 000</b>	<b>100 000</b>
<b>Opptjent egenkapital</b>			
Annen egenkapital	5, 6	4 602 814	7 883 752
<b>Sum opptjent egenkapital</b>		<b>4 602 814</b>	<b>7 883 752</b>
<b>Sum egenkapital</b>		<b>4 702 814</b>	<b>7 983 752</b>
<b>Gjeld</b>			
<b>Kortsiktig gjeld</b>			
Gjeld til kredittinstitusjoner		112 523	1 433 420
Leverandørgjeld		1 233 005	1 728 304
Betalbar skatt	3, 4	0	206 812
Skyldige offentlige avgifter		5 386 919	4 347 660
Annen kortsiktig gjeld		1 323 415	1 473 703
<b>Sum kortsiktig gjeld</b>		<b>8 055 863</b>	<b>9 189 899</b>
<b>Sum gjeld</b>		<b>8 055 863</b>	<b>9 189 899</b>
<b>SUM EGENKAPITAL OG GJELD</b>		<b>12 758 677</b>	<b>17 173 651</b>

Grimstad, 26.06.2024

Ole Martin Hodnebrog  
styrets leder / daglig leder



**SYVERTSENS GARTNERI AS**  
998 546 575

## Noter

### Regnskapsprinsipper

Årsregnskapet er satt opp i samsvar med regnskapsloven og god regnskapsskikk for små foretak.

#### Salgsinntekter

Inntektsføring ved salg av varer skjer på leveringstidspunktet.

#### Klassifisering og vurdering av balanseposter

Anleggsmidler er eiendeler bestemt til varig eie eller bruk. Eiendeler som er knyttet til varekretsløpet er klassifisert som omløpsmidler. Fordringer klassifiseres som omløpsmidler hvis de forfaller til betaling innen ett år etter transaksjonsdagen. Tilsvarende klassifiseres gjeld som kortsiktig hvis gjelden forfaller til betaling innen ett år.

Omløpsmidler vurderes til laveste av anskaffelseskost og virkelig verdi. Kortsiktig gjeld balanseføres til nominelt beløp på etableringstidspunktet. Anleggsmidler vurderes til anskaffelseskost. Varige anleggsmidler avskrives etter en fornuftig avskrivningsplan. Anleggsmidlene nedskrives til virkelig verdi ved verdifall som ikke forventes å være forbigående. Langsiktig gjeld med unntak av andre avsetninger balanseføres til nominelt beløp på etableringstidspunktet.

#### Fordringer

Kundefordringer og andre fordringer er oppført i balansen til pålydende etter fradrag for avsetning til forventet tap. Avsetning til tap gjøres på grunnlag av individuelle vurderinger av de enkelte fordringene.

#### Varebeholdninger

Lager av innkjøpte varer er verdsatt til laveste verdi av anskaffelseskost etter FIFO- prinsippet og virkelig verdi. Det foretas nedskrivning for påregnelig ukurans.

#### Varige driftsmidler

Varige driftsmidler balanseføres og avskrives over driftsmidlenes levetid dersom de har antatt levetid over 3 år og har en kostpris som overstiger kr 15 000. Direkte vedlikehold av driftsmidler kostnadsføres løpende under driftskostnader, mens påkostninger eller forbedringer tillegges driftsmidlets kostpris og avskrives i takt med driftsmidlet.

#### Skatt

Skattekostnaden i resultatregnskapet omfatter både periodens betalbare skatt og endring i utsatt skatt. Utsatt skatt er beregnet med 22% på grunnlag av de midlertidige forskjeller som eksisterer mellom regnskapsmessige og skattemessige verdier, samt skattemessig underskudd til fremføring ved utgangen av regnskapsåret. Skatteøkende og skattereduserende midlertidige forskjeller som reverserer eller kan reversere i samme periode er fastsatt og skattevirkningen er beregnet på nettogrunnlaget.

Selskapet har ikke endret regnskapsprinsipp fra 2022 til 2023.

#### Antall årsverk

Antall årsverk sysselsatt i regnskapsåret:

20

#### Lån og sikkerhetsstillelse til ledende personer, eiere med videre

Det er ikke gitt lån eller sikkerhetsstillelse til medlemmer av styrende organer.



SYVERTSENS GARTNERI AS  
998 546 575

## Note 1 - Lønnskostnader

Spesifikasjon av lønnskostnader	2023	2022
Lønn	10 461 643	10 097 603
Arbeidsgiveravgift	1 546 331	1 496 361
Pensjonskostnader	214 470	185 607
Andre relaterte ytelser	103 784	81 556
<b>Sum</b>	<b>12 326 228</b>	<b>11 861 126</b>

## Note 2 - Varige driftsmidler/anleggsmidler

Varige driftsmidler	Driftsløsøre, inventar o.l	Maskiner og anlegg	Tomter, bygninger og annen fast eiendom	Sum
Anskaffelseskost pr 01.01	4 317 648	565 311	2 265 057	7 148 016
Tilgang i året	126 601	0	0	126 601
Avgang i året	0	0	0	0
<b>Anskaffelseskost pr 31.12</b>	<b>4 444 249</b>	<b>565 311</b>	<b>2 265 057</b>	<b>7 274 617</b>
Akkumulert av- og nedskrivninger 01.01	-2 862 559	-173 112	-412 473	-3 448 144
Akkumulert av- og nedskrivninger 31.12	-3 442 387	-277 018	-576 581	-4 295 986
<b>Balansført verdi pr 31.12</b>	<b>1 001 862</b>	<b>288 293</b>	<b>1 688 476</b>	<b>2 978 631</b>
Årets av- og nedskrivninger	579 828	103 906	164 108	847 842
Økonomisk levetid	0 - 5	5 - 16	5 - 25	
Avskrivningsplan	Lineær	Lineær	Lineær	

## Note 3 - Spesifisering av skatt

Skattekostnad	2023	2022
Betalbar skatt på alminnelig inntekt	0	206 812
+/- Endringer i utsatt skatt/utsatt skattefordel	26 373	-26 662
<b>Skattekostnad</b>	<b>26 373</b>	<b>180 150</b>
<b>Skattepliktig inntekt</b>		
Resultat før skatt	-3 254 565	808 941
Permanente forskjeller	66 653	9 917
+/- Endring i midlertidige forskjeller	868 169	121 195
<b>Skattepliktig inntekt</b>	<b>-2 319 743</b>	<b>940 053</b>
<b>Betalbar skatt i balansen</b>		
Betalbar skatt på årets resultat	0	206 812
Sum betalbar skatt i balansen	0	206 812



SYVERTSENS GARTNERI AS  
998 546 575

## Note 4 - Midlertidige forskjeller - utsatt skatt/skattefordel

Utsatt skatt/utsatt skattefordel i balansen avsettes på grunnlag av forskjeller mellom regnskapsmessige og skattemessige verdier i henhold til norsk regnskapsstandard for skatt.

Midlertidige skatteøkende og skattereduserende forskjeller som kan utlignes er nettoført.

Midlertidige forskjeller knyttet til:	01.01.2023	31.12.2023	Endring
Anleggsmidler	-29 880	-323 049	293 169
Omløpsmidler	-90 000	-665 000	575 000
Fremførbart underskudd	0	-2 319 743	2 319 743
<b>Netto forskjeller</b>	<b>-119 880</b>	<b>-3 307 792</b>	<b>3 187 912</b>
Skattereduserende forskjeller som ikke kan utlignes	0	3 307 792	-3 307 792
<b>Sum midlertidige forskjeller som påvirker betalbar skatt</b>	<b>-119 880</b>	<b>0</b>	<b>-119 880</b>
<b>Utsatt skatt 31.12.2023 basert på 22 %</b>	<b>-26 373</b>	<b>0</b>	<b>-26 373</b>

## Note 5 - Egenkapital

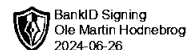
	Aksjekapital	Opptjent egenkapital	Sum
Egenkapital 31.12.2022	100 000	7 883 752	7 983 752
Årsresultat	0	-3 280 938	-3 280 938
<b>Egenkapital 31.12.2023</b>	<b>100 000</b>	<b>4 602 814</b>	<b>4 702 814</b>

## Note 6 - Hendelser etter balansedagen/fortsatt drift

Vinterstormen på Sørlandet i januar 2024 medførte at det ene av selskapets to butikker/produksjonsanlegg kollapset. Anlegget som kollapset var leid, men selskapet har investert i inventar og utstyr som ble ødelagt i forbindelse med kollapsen. Den delen av selskapets varelager som var i anlegget som kollapset er ikke en del av det regnskapsførte varelageret pr. 31.12.2023 da varene er ødelagt og således ikke talt opp. Det er antatt at varer tilsvarende verdier på 1,5 til 2 millioner gikk tapt.

Skadene er meldt til forsikringsselskapet og selskapet mener at de har forsikringsdekning knyttet til dette. I april 2024 fikk de avslag fra Gjensidige forsikring da de mener at det fremkommer i forsikringsavtalen at skader som følge av snøtyngde ikke er dekket. Avslaget er påklaget og endelig vedtak knyttet til forsikringsaken foreligger ikke på tidspunkt for avleggelse av regnskapet.

Selskapet, har som følge av kollapsen, måttet redusere omfanget av driften. Det er arbeidet aktivt med å tilpasse kostnadene til den reduserte driften og med god kostnadskontroll er ledelsen optimistiske med hensyn til resultat og kontantstrømmer for 2024. Regnskapet er således avlagt under forutsetningen om fortsatt drift.



Årsregnskap for  
**SYVERTSENS GARTNERI AS**  
998546575  
Regnskapsår  
01.01.2023 - 31.12.2023



SYVERTSENS GARTNERI AS  
998 546 575

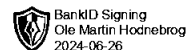


## Resultatregnskap

	Note	2023	2022
<b>Driftsinntekter</b>			
Salgsinntekt		34 913 238	34 852 146
Annen driftsinntekt		77 100	167 174
<b>Sum driftsinntekter</b>		<b>34 990 338</b>	<b>35 019 320</b>
<b>Driftskostnader</b>			
Varekostnad		-18 455 475	-15 197 854
Lønnskostnad	1	-12 326 228	-11 861 126
Avskrivning på varige driftsmidler og immaterielle eiendeler	2	-847 842	-884 355
Annen driftskostnad		-6 216 088	-5 937 675
<b>Sum driftskostnader</b>		<b>-37 845 633</b>	<b>-33 881 010</b>
<b>Driftsresultat</b>		<b>-2 855 295</b>	<b>1 138 311</b>
<b>Finansinntekter</b>			
Annen renteinntekt		19 756	614
Annen finansinntekt		61 167	109 245
<b>Sum finansinntekter</b>		<b>80 922</b>	<b>109 859</b>
<b>Finanskostnader</b>			
Annen rentekostnad		-209 514	-137 745
Annen finanskostnad		-270 678	-301 483
<b>Sum finanskostnader</b>		<b>-480 193</b>	<b>-439 228</b>
<b>Netto finans</b>		<b>-399 270</b>	<b>-329 370</b>
<b>Resultat før skattekostnad</b>		<b>-3 254 565</b>	<b>808 941</b>
Skattekostnad	3, 4	-26 373	-180 150
<b>Årsresultat</b>		<b>-3 280 938</b>	<b>628 791</b>
<b>Overføringer</b>			
Annen egenkapital		-3 280 938	628 791
<b>Sum overføringer</b>		<b>-3 280 938</b>	<b>628 791</b>



SYVERTSENS GARTNERI AS  
998 546 575



### Balanse

	Note	31.12.2023	31.12.2022
<b>EIENDELER</b>			
<b>Anleggsmidler</b>			
<b>Immaterielle eiendeler</b>			
Utsatt skattefordel	3, 4	0	26 373
<b>Sum immaterielle eiendeler</b>		<b>0</b>	<b>26 373</b>
<b>Varige driftsmidler</b>			
Tomter, bygninger og annen fast eiendom	2	1 688 474	1 852 582
Maskiner og anlegg	2	288 294	392 200
Driftsløsøre, inventar, verktøy, kontormaskiner, ol.	2	1 001 867	1 455 094
<b>Sum varige driftsmidler</b>		<b>2 978 634</b>	<b>3 699 875</b>
<b>Finansielle anleggsmidler</b>			
Investeringer i aksjer og andeler		20 000	20 000
<b>Sum finansielle anleggsmidler</b>		<b>20 000</b>	<b>20 000</b>
<b>Sum anleggsmidler</b>		<b>2 998 634</b>	<b>3 746 248</b>
<b>Omløpsmidler</b>			
<b>Varer</b>			
Varer		7 345 231	11 016 714
<b>Sum varer</b>		<b>7 345 231</b>	<b>11 016 714</b>
<b>Fordringer</b>			
Kundefordringer		388 795	200 574
Andre kortsiktige fordringer		1 447 406	1 619 800
<b>Sum fordringer</b>		<b>1 836 201</b>	<b>1 820 374</b>
<b>Bankinnskudd, kontanter og lignende</b>			
Bankinnskudd, kontanter og lignende		578 611	590 315
<b>Sum bankinnskudd, kontanter og lignende</b>		<b>578 611</b>	<b>590 315</b>
<b>Sum omløpsmidler</b>		<b>9 760 042</b>	<b>13 427 403</b>
<b>SUM EIENDELER</b>		<b>12 758 677</b>	<b>17 173 651</b>



SYVERTSENS GARTNERI AS  
998 546 575



## Balanse

	Note	31.12.2023	31.12.2022
<b>EGENKAPITAL OG GJELD</b>			
<b>Egenkapital</b>			
<b>Innskutt egenkapital</b>			
Aksjekapital	5	100 000	100 000
<b>Sum innskutt egenkapital</b>		<b>100 000</b>	<b>100 000</b>
<b>Opptjent egenkapital</b>			
Annen egenkapital	5, 6	4 602 814	7 883 752
<b>Sum opptjent egenkapital</b>		<b>4 602 814</b>	<b>7 883 752</b>
<b>Sum egenkapital</b>		<b>4 702 814</b>	<b>7 983 752</b>
<b>Gjeld</b>			
<b>Kortsiktig gjeld</b>			
Gjeld til kredittinstitusjoner		112 523	1 433 420
Leverandørgjeld		1 233 005	1 728 304
Betalbar skatt	3, 4	0	206 812
Skyldige offentlige avgifter		5 386 919	4 347 660
Annen kortsiktig gjeld		1 323 415	1 473 703
<b>Sum kortsiktig gjeld</b>		<b>8 055 863</b>	<b>9 189 899</b>
<b>Sum gjeld</b>		<b>8 055 863</b>	<b>9 189 899</b>
<b>SUM EGENKAPITAL OG GJELD</b>		<b>12 758 677</b>	<b>17 173 651</b>

Grimstad, 26.06.2024

Ole Martin Hodnebrog  
styrets leder / daglig leder



**SYVERTSENS GARTNERI AS**  
998 546 575



## Noter

### Regnskapsprinsipper

Årsregnskapet er satt opp i samsvar med regnskapsloven og god regnskapsskikk for små foretak.

#### Salgsinntekter

Inntektsføring ved salg av varer skjer på leveringstidspunktet.

#### Klassifisering og vurdering av balanseposter

Anleggsmidler er eiendeler bestemt til varig eie eller bruk. Eiendeler som er knyttet til varekretsløpet er klassifisert som omløpsmidler. Fordringer klassifiseres som omløpsmidler hvis de forfaller til betaling innen ett år etter transaksjonsdagen. Tilsvarende klassifiseres gjeld som kortsiktig hvis gjelden forfaller til betaling innen ett år.

Omløpsmidler vurderes til laveste av anskaffelseskost og virkelig verdi. Kortsiktig gjeld balanseføres til nominelt beløp på etableringstidspunktet. Anleggsmidler vurderes til anskaffelseskost. Varige anleggsmidler avskrives etter en fornuftig avskrivningsplan. Anleggsmidlene nedskrives til virkelig verdi ved verdifall som ikke forventes å være forbigående. Langsiktig gjeld med unntak av andre avsetninger balanseføres til nominelt beløp på etableringstidspunktet.

#### Fordringer

Kundefordringer og andre fordringer er oppført i balansen til pålydende etter fradrag for avsetning til forventet tap. Avsetning til tap gjøres på grunnlag av individuelle vurderinger av de enkelte fordringene.

#### Varebeholdninger

Lager av innkjøpte varer er verdsatt til laveste verdi av anskaffelseskost etter FIFO- prinsippet og virkelig verdi. Det foretas nedskrivning for påregnelig ukurans.

#### Varige driftsmidler

Varige driftsmidler balanseføres og avskrives over driftsmidlenes levetid dersom de har antatt levetid over 3 år og har en kostpris som overstiger kr 15 000. Direkte vedlikehold av driftsmidler kostnadsføres løpende under driftskostnader, mens påkostninger eller forbedringer tillegges driftsmidlets kostpris og avskrives i takt med driftsmidlet.

#### Skatt

Skattekostnaden i resultatregnskapet omfatter både periodens betalbare skatt og endring i utsatt skatt. Utsatt skatt er beregnet med 22% på grunnlag av de midlertidige forskjeller som eksisterer mellom regnskapsmessige og skattemessige verdier, samt skattemessig underskudd til fremføring ved utgangen av regnskapsåret. Skatteøkende og skattereduserende midlertidige forskjeller som reverserer eller kan reversere i samme periode er fastsatt og skattevirkningen er beregnet på nettogrunnlaget.

Selskapet har ikke endret regnskapsprinsipp fra 2022 til 2023.

#### Antall årsverk

Antall årsverk sysselsatt i regnskapsåret:

20

#### Lån og sikkerhetsstillelse til ledende personer, eiere med videre

Det er ikke gitt lån eller sikkerhetsstillelse til medlemmer av styrende organer.



SYVERTSENS GARTNERI AS  
998 546 575



## Note 1 - Lønnskostnader

Spesifikasjon av lønnskostnader	2023	2022
Lønn	10 461 643	10 097 603
Arbeidsgiveravgift	1 546 331	1 496 361
Pensjonskostnader	214 470	185 607
Andre relaterte ytelser	103 784	81 556
<b>Sum</b>	<b>12 326 228</b>	<b>11 861 126</b>

## Note 2 - Varige driftsmidler/anleggsmidler

Varige driftsmidler	Driftsløsøre, inventar o.l	Maskiner og anlegg	Tomter, bygninger og annen fast eiendom	Sum
Anskaffelseskost pr 01.01	4 317 648	565 311	2 265 057	7 148 016
Tilgang i året	126 601	0	0	126 601
Avgang i året	0	0	0	0
<b>Anskaffelseskost pr 31.12</b>	<b>4 444 249</b>	<b>565 311</b>	<b>2 265 057</b>	<b>7 274 617</b>
Akkumulert av- og nedskrivninger 01.01	-2 862 559	-173 112	-412 473	-3 448 144
Akkumulert av- og nedskrivninger 31.12	-3 442 387	-277 018	-576 581	-4 295 986
<b>Balansført verdi pr 31.12</b>	<b>1 001 862</b>	<b>288 293</b>	<b>1 688 476</b>	<b>2 978 631</b>
Årets av- og nedskrivninger	579 828	103 906	164 108	847 842
Økonomisk levetid	0 - 5	5 - 16	5 - 25	
Avskrivningsplan	Lineær	Lineær	Lineær	

## Note 3 - Spesifisering av skatt

Skattekostnad	2023	2022
Betalbar skatt på alminnelig inntekt	0	206 812
+/- Endringer i utsatt skatt/utsatt skattefordel	26 373	-26 662
<b>Skattekostnad</b>	<b>26 373</b>	<b>180 150</b>
<b>Skattepliktig inntekt</b>		
Resultat før skatt	-3 254 565	808 941
Permanente forskjeller	66 653	9 917
+/- Endring i midlertidige forskjeller	868 169	121 195
<b>Skattepliktig inntekt</b>	<b>-2 319 743</b>	<b>940 053</b>
<b>Betalbar skatt i balansen</b>		
Betalbar skatt på årets resultat	0	206 812
Sum betalbar skatt i balansen	0	206 812



SYVERTSENS GARTNERI AS  
998 546 575



## Note 4 - Midlertidige forskjeller - utsatt skatt/skattefordel

Utsatt skatt/utsatt skattefordel i balansen avsettes på grunnlag av forskjeller mellom regnskapsmessige og skattemessige verdier i henhold til norsk regnskapsstandard for skatt.

Midlertidige skatteøkende og skattereduserende forskjeller som kan utlignes er nettoført.

Midlertidige forskjeller knyttet til:	01.01.2023	31.12.2023	Endring
Anleggsmidler	-29 880	-323 049	293 169
Omløpsmidler	-90 000	-665 000	575 000
Fremførbart underskudd	0	-2 319 743	2 319 743
<b>Netto forskjeller</b>	<b>-119 880</b>	<b>-3 307 792</b>	<b>3 187 912</b>
Skattereduserende forskjeller som ikke kan utlignes	0	3 307 792	-3 307 792
<b>Sum midlertidige forskjeller som påvirker betalbar skatt</b>	<b>-119 880</b>	<b>0</b>	<b>-119 880</b>
<b>Utsatt skatt 31.12.2023 basert på 22 %</b>	<b>-26 373</b>	<b>0</b>	<b>-26 373</b>

## Note 5 - Egenkapital

	Aksjekapital	Opptjent egenkapital	Sum
Egenkapital 31.12.2022	100 000	7 883 752	7 983 752
Årsresultat	0	-3 280 938	-3 280 938
<b>Egenkapital 31.12.2023</b>	<b>100 000</b>	<b>4 602 814</b>	<b>4 702 814</b>

## Note 6 - Hendelser etter balansedagen/fortsatt drift

Vinterstormen på Sørlandet i januar 2024 medførte at det ene av selskapets to butikker/produksjonsanlegg kollapset. Anlegget som kollapset var leid, men selskapet har investert i inventar og utstyr som ble ødelagt i forbindelse med kollapsen. Den delen av selskapets varelager som var i anlegget som kollapset er ikke en del av det regnskapsførte varelageret pr. 31.12.2023 da varene er ødelagt og således ikke talt opp. Det er antatt at varer tilsvarende verdier på 1,5 til 2 millioner gikk tapt.

Skadene er meldt til forsikringsselskapet og selskapet mener at de har forsikringsdekning knyttet til dette. I april 2024 fikk de avslag fra Gjensidige forsikring da de mener at det fremkommer i forsikringsavtalen at skader som følge av snøtyngde ikke er dekket. Avslaget er påklaget og endelig vedtak knyttet til forsikringssaken foreligger ikke på tidspunkt for avleggelse av regnskapet.

Selskapet, har som følge av kollapsen, måttet redusere omfanget av driften. Det er arbeidet aktivt med å tilpasse kostnadene til den reduserte driften og med god kostnadskontroll er ledelsen optimistiske med hensyn til resultat og kontantstrømmer for 2024. Regnskapet er således avlagt under forutsetningen om fortsatt drift.



Til generalforsamlingen i  
Syvertsens Gartneri AS

## UAVHENGIG REVISORS BERETNING

### *Konklusjon med forbehold*

Vi har revidert årsregnskapet for Syvertsens Gartneri AS som viser et underskudd på kr 3 280 938. Årsregnskapet består av balanse per 31. desember 2023, resultatregnskap for regnskapsåret avsluttet per denne datoen og noter til årsregnskapet, herunder et sammendrag av viktige regnskapsprinsipper.

Etter vår mening

- oppfyller årsregnskapet, med unntak av den mulige virkningen av forholdet som er omtalt i avsnittet «*Grunnlag for konklusjonen med forbehold*», gjeldende lovkrav, og
- gir årsregnskapet, med unntak av den mulige virkningen av forholdet som er omtalt i avsnittet «*Grunnlag for konklusjonen med forbehold*», et rettviseende bilde av selskapets finansielle stilling per 31. desember 2023 og av dets resultater for regnskapsåret avsluttet per denne datoen i samsvar med regnskapslovens regler og god regnskapsskikk i Norge.

### *Grunnlag for konklusjonen med forbehold*

Selskapets varelager er pr. 31.12.2023 bokført til kr 7 345 231. Vi har ikke vært i stand til å innhente tilstrekkelig og hensiktsmessig revisjonsbevis for den nevnte regnskapsposten, ettersom selskapets drift ble vesentlig påvirket av snøstormen første uken i januar 2024 og vi ikke var i stand til å observere selskapets varetelling. Vi har følgelig ikke vært i stand til å fastslå hvorvidt det kan være behov for å justere bokført beløp på varelageret.

Vi har gjennomført revisjonen i samsvar med International Standards on Auditing (ISA-ene). Våre oppgaver og plikter i henhold til disse standardene er beskrevet nedenfor under Revisors oppgaver og plikter ved revisjonen av årsregnskapet. Vi er uavhengige av selskapet i samsvar med kravene i relevante lover og forskrifter i Norge og International Code of Ethics for Professional Accountants (inkludert internasjonale uavhengighetsstandarder) utstedt av International Ethics Standards Board for Accountants (IESBA-reglene), og vi har overholdt våre øvrige etiske forpliktelser i samsvar med disse kravene. Innhentet revisjonsbevis er etter vår vurdering tilstrekkelig og hensiktsmessig som grunnlag for vår konklusjon med forbehold.

### *Ledelsens ansvar for årsregnskapet*

Ledelsen er ansvarlig for å utarbeide årsregnskapet og for at det gir et rettviseende bilde i samsvar med regnskapslovens regler og god regnskapsskikk i Norge. Ledelsen er også ansvarlig for slik intern kontroll som den finner nødvendig for å kunne utarbeide et årsregnskap som ikke inneholder vesentlig feilinformasjon, verken som følge av misligheter eller utilsiktede feil.

Besoks- og postadresse: Teknologivcién 9, 4846 Arendal  
Telefon: 37 19 67 00  
Bankkonto: 7314 05 00256



Medlem av Revisorgruppen

Foretaksregisteret: 981 497 023 MVA  
E-mail: [arendal@rg.no](mailto:arendal@rg.no)  
Hjemmeside: [www.rg.no](http://www.rg.no)



Medlem av UHY International



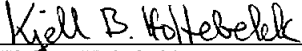
Ved utarbeidelsen av årsregnskapet må ledelsen ta standpunkt til selskapets evne til fortsatt drift og opplyse om forhold av betydning for fortsatt drift. Forutsetningen om fortsatt drift skal legges til grunn for årsregnskapet så lenge det ikke er sannsynlig at virksomheten vil bli avviklet.

### *Revisors oppgaver og plikter ved revisjonen av årsregnskapet*

Vårt mål er å oppnå betryggende sikkerhet for at årsregnskapet som helhet ikke inneholder vesentlig feilinformasjon, verken som følge av misligheter eller utilsiktede feil, og å avgi en revisjonsberetning som inneholder vår konklusjon. Betryggende sikkerhet er en høy grad av sikkerhet, men ingen garanti for at en revisjon utført i samsvar med ISA-ene, alltid vil avdekke vesentlig feilinformasjon. Feilinformasjon kan oppstå som følge av misligheter eller utilsiktede feil. Feilinformasjon er å anse som vesentlig dersom den enkeltvis eller samlet med rimelighet kan forventes å påvirke de økonomiske beslutningene som brukerne foretar, på grunnlag av årsregnskapet.

For videre beskrivelse av revisors oppgaver og plikter vises det til <https://revisorforeningen.no/revisjonsberetninger>

Arendal, 26. juni 2024  
Agder-Team Revisjon AS

  
Kjell B. Holtebekk  
Statsautorisert revisor

Besøks- og postadresse: Teknologiveien 9, 4846 Arendal  
Telefon: 37 19 67 00  
Bankkonto: 7314 05 00256



Medlem av Revisorgruppen

Foretaksregisteret: 981 497 023 MVA  
E-mail: [arendal@rg.no](mailto:arendal@rg.no)  
Hjemmeside: [www.rg.no](http://www.rg.no)



Medlem av UHY International