



ÅRSREGNSKAPET FOR REGNSKAPSÅRET 2020 - GENERELL INFORMASJON

Enheten

Organisasjonsnummer: 918 808 825
Organisasjonsform: Aksjeselskap
Foretaksnavn: BUTIKKDRIFT FLORVÅG AS
Forretningsadresse: Florvågvegen 135
5305 FLORVÅG

Regnskapsår

Årsregnskapets periode: 01.01.2020 - 31.12.2020

Konsern

Morselskap i konsern: Nei

Regnskapsregler

Regler for små foretak benyttet: Ja
Benyttet ved utarbeidelsen av årsregnskapet til selskapet: Regnskapslovens alminnelige regler

Årsregnskapet fastsatt av kompetent organ

Bekreftet av representant for selskapet: Merete Lille
Dato for fastsettelse av årsregnskapet: 14.05.2021

Grunnlag for avgivelse

År 2020: Årsregnskapet er elektronisk innlevert
År 2019: Tall er hentet fra elektronisk innlevert årsregnskap fra 2020

Det er ikke krav til at årsregnskapet m.v. som sendes til Regnskapsregisteret er undertegnet. Kontrollen på at dette er utført ligger hos revisor/enhetens øverste organ. Sikkerheten ivaretas ved at innsender har rolle/rettighet for innsending av årsregnskapet via Altinn, og ved at det bekreftes at årsregnskapet er fastsatt av kompetent organ.

Brønnøysundregistrene, 20.07.2022



Resultatregnskap

Beløp i: NOK	Note	2020	2019
RESULTATREGNSKAP			
Inntekter			
Salgsinntekt		28 599 371	24 141 871
Annen driftsinntekt		1 038 462	947 662
Sum inntekter		29 637 833	25 089 533
Kostnader			
Varekostnad		22 460 783	19 059 504
Lønnskostnad	8	3 215 961	3 311 564
Avskrivning	1	28 417	28 054
Annen driftskostnad	1, 8	2 627 881	3 301 756
Sum kostnader		28 333 043	25 700 878
Driftsresultat		1 304 790	-611 345
Finansinntekter og finanskostnader			
Annen renteinntekt		367	82
Sum finansinntekter		367	82
Annen rentekostnad		162 120	204 184
Sum finanskostnader		162 120	204 184
Netto finans		-161 753	-204 102
Ordinært resultat før skattekostnad		1 143 037	-815 447
Skattekostnad på ordinært resultat	4		609 840
Ordinært resultat etter skattekostnad		1 143 037	-1 425 287
Årsresultat		1 143 037	-1 425 287
Årsresultat etter minoritetsinteresser		1 143 037	-1 425 287
Totalresultat		1 143 037	-1 425 287
Overføringer og disponeringer			
Udekket tap		1 143 037	-1 425 287



Resultatregnskap

Beløp i: NOK	Note	2020	2019
Sum overføringer og disponeringer		1 143 037	-1 425 287



Balanse

Beløp i: NOK	Note	2020	2019
BALANSE - EIENDELER			
Anleggsmidler			
Immaterielle eiendeler			
Utsatt skattefordel	4		
Varige driftsmidler			
Driftsløsøre, inventar, verktøy, kontormaskiner o.l.		125 706	138 897
Sum varige driftsmidler	1	125 706	138 897
Finansielle anleggsmidler			
Lån til foretak i samme konsern	6, 6		
Lån til tilknyttet selskap og felles kontrollert virksomhet	6		
Obligasjoner og andre fordringer	6	36 000	36 000
Sum finansielle anleggsmidler		36 000	36 000
Sum anleggsmidler		161 706	174 897
Omløpsmidler			
Varer			
Sum varer	7	3 023 000	2 683 190
Fordringer			
Kundefordringer		137 934	146 651
Andre kortsiktige fordringer		1 304 977	1 086 342
Sum fordringer		1 442 911	1 232 992
Bankinnskudd, kontanter og lignende			
Bankinnskudd, kontanter o.l.	2	1 055 691	404 624
Sum bankinnskudd, kontanter og lignende		1 055 691	404 624
Sum omløpsmidler		5 521 601	4 320 806
SUM EIENDELER		5 683 307	4 495 703

BALANSE - EGENKAPITAL OG GJELD



Balanse

Beløp i: NOK	Note	2020	2019
Egenkapital			
Innskutt egenkapital			
Aksjekapital (100 aksjer á kr 3 000)	3	300 000	300 000
Annen innskutt egenkapital		-5 570	-5 570
Sum innskutt egenkapital		294 430	294 430
Opptjent egenkapital			
Udekket tap		2 439 470	3 582 507
Sum opptjent egenkapital		-2 439 470	-3 582 507
Sum egenkapital	5	-2 145 040	-3 288 077
Gjeld			
Langsiktig gjeld			
Utsatt skatt	4		
Annen langsiktig gjeld			
Gjeld til kredittinstitusjoner	7		
Øvrig langsiktig gjeld	7	1 542 070	2 155 248
Sum annen langsiktig gjeld		1 542 070	2 155 248
Sum langsiktig gjeld		1 542 070	2 155 248
Kortsiktig gjeld			
Gjeld til kredittinstitusjoner			601 539
Leverandørgjeld		5 498 940	4 380 517
Betalbar skatt	4		
Skyldige offentlige avgifter		310 572	284 499
Utbytte	5		
Annen kortsiktig gjeld		476 765	361 977
Sum kortsiktig gjeld		6 286 277	5 628 532
Sum gjeld		7 828 347	7 783 780
SUM EGENKAPITAL OG GJELD		5 683 307	4 495 703



Brønnøysundregistrene

ÅRSREGNSKAP FOR REGNSKAPSÅRET 2020 - GENERELL INFORMASJON

Journalnummer: 2021 450145

Enheten

Organisasjonsnummer: 918 808 825
Organisasjonsform: Aksjeselskap
Foretaksnavn: BUTIKKDRIFT FLORVÅG AS
Forretningsadresse: Florvågvegen 135
5305 FLORVÅG

Regnskapsår

Årsregnskapets periode: 01.01.2020 - 31.12.2020

Konsern

Morselskap i konsern: Nei

Regnskapsregler

Regler for små foretak benyttet: Ja
Benyttet ved utarbeidelsen av
årsregnskapet til selskapet: Regnskapslovens alminnelige regler

Årsregnskapet fastsatt av kompetent organ

Bekreftet av representant for selskapet: Merete Lille
Dato for fastsettelse av årsregnskapet: 14.05.2021

Revisjon

Årsregnskapet er utarbeidet av ekstern
autorisert regnskapsfører: Ja
Ekstern autorisert regnskapsfører har i
løpet av regnskapsåret bistått ved den
løpende regnskapsføringen eller utført
andre tjenester for selskapet enn å
utarbeide årsregnskapet: Ja

Grunnlag for avgivelse

År 2020: Årsregnskap er elektronisk innlevert.
År 2019: Tall er hentet fra elektronisk innlevert årsregnskap fra 2020.

Det er ikke krav til at årsregnskapet m.v. som sendes til Regnskapsregisteret er undertegnet. Kontrollen på at dette er utført ligger hos revisor/enhetens øverste organ. Sikkerheten ivaretas ved at innsender har rolle/rettighet for innsending av årsregnskapet via Altinn, og ved at det bekreftes at årsregnskapet er fastsatt av kompetent organ.

Brønnøysundregistrene, 06.07.2021

Brønnøysundregistrene
Postadresse: Postboks 900, 8910 Brønnøysund
Telefon: 75 00 75 00
E-post: firmapost@brreg.no Internett: www.brreg.no
Organisasjonsnummer: 974 760 673



Organisasjonsnr: 918 808 825
BUTIKKDRIFT FLORVÅG AS

RESULTATREGNSKAP

Beløp i: NOK	Note	2020	2019
RESULTATREGNSKAP			
Inntekter			
Salgsinntekt		28 599 371	24 141 871
Annen driftsinntekt		1 038 462	947 662
Sum inntekter		29 637 833	25 089 533
Kostnader			
Varekostnad		22 460 783	19 059 504
Lønnskostnad	8	3 215 961	3 311 564
Avskrivning	1	28 417	28 054
Annen driftskostnad	1, 8	2 627 881	3 301 756
Sum kostnader		28 333 043	25 700 878
Driftsresultat		1 304 790	-611 345
Finansinntekter og finanskostnader			
Annen renteinntekt		367	82
Sum finansinntekter		367	82
Annen rentekostnad		162 120	204 184
Sum finanskostnader		162 120	204 184
Netto finans		-161 753	-204 102
Ordinært resultat før skattekostnad			
Skattekostnad på ordinært resultat		1 143 037	-815 447
Ordinært resultat etter skattekostnad	4		609 840
Årsresultat		1 143 037	-1 425 287
Årsresultat etter minoritetsinteresser		1 143 037	-1 425 287
Totalresultat		1 143 037	-1 425 287
Overføringer og disponeringer			
Udekket tap		1 143 037	-1 425 287
Sum overføringer og disponeringer		1 143 037	-1 425 287



Organisasjonsnr: 918 808 825
BUTIKKDRIFT FLORVÅG AS

BALANSE

Beløp i: NOK	Note	2020	2019
BALANSE - EIENDELER			
Anleggsmidler			
Immaterielle eiendeler			
Utsatt skattefordel	4		
Varige driftsmidler			
Driftsløsøre, inventar, verktøy, kontormaskiner o. l.			
		125 706	138 897
Sum varige driftsmidler	1	125 706	138 897
Finansielle anleggsmidler			
Lån til foretak i samme konsern			
	6, 6		
Lån til tilknyttet selskap og felles kontrollert virksomhet			
	6		
Obligasjoner og andre fordringer			
	6	36 000	36 000
Sum finansielle anleggsmidler		36 000	36 000
Sum anleggsmidler		161 706	174 897
Omløpsmidler			
Varer			
Sum varer	7	3 023 000	2 683 190
Fordringer			
Kundefordringer			
		137 934	146 651
Andre kortsiktige fordringer			
		1 304 977	1 086 342
Sum fordringer		1 442 911	1 232 992
Bankinnskudd, kontanter og lignende			
Bankinnskudd, kontanter o. l.			
	2	1 055 691	404 624
Sum bankinnskudd, kontanter og lignende		1 055 691	404 624
Sum omløpsmidler		5 521 601	4 320 806
SUM EIENDELER		5 683 307	4 495 703
BALANSE - EGENKAPITAL OG GJELD			



Egenkapital			
Innskutt egenkapital			
Aksjekapital (100 aksjer å kr 3 000)	3	300 000	300 000
Annen innskutt egenkapital		-5 570	-5 570
Sum innskutt egenkapital		294 430	294 430
Opptjent egenkapital			
Udekket tap		2 439 470	3 582 507
Sum opptjent egenkapital		-2 439 470	-3 582 507
Sum egenkapital	5	-2 145 040	-3 288 077
Gjeld			
Langsiktig gjeld			
Utsatt skatt	4		
Annen langsiktig gjeld			
Gjeld til			
kredittinstitusjoner	7		
Øvrig langsiktig gjeld	7	1 542 070	2 155 248
Sum annen langsiktig gjeld		1 542 070	2 155 248
Sum langsiktig gjeld		1 542 070	2 155 248
Kortsiktig gjeld			
Gjeld til			
kredittinstitusjoner			601 539
Leverandørgjeld		5 498 940	4 380 517
Betalbar skatt	4		
Skyldige offentlige avgifter		310 572	284 499
Utbytte	5		
Annen kortsiktig gjeld		476 765	361 977
Sum kortsiktig gjeld		6 286 277	5 628 532
Sum gjeld		7 828 347	7 783 780
SUM EGENKAPITAL OG GJELD		5 683 307	4 495 703



Organisasjonsnr: 918 808 825
BUTIKKDRIFT FLORVÅG AS

NOTEOPPLYSNINGER - SELSKAP - alle poster oppgitt i hele tall

Note

Antall aksjer og aksjeeiere

<u>Aksjeklasse</u>	<u>Ant. aksjer</u>	<u>Pålydende</u>	<u>Bokført verdi</u>
Ordinære aksjer	100.00	3000.00	300000.00

<u>Aksjeeiere - fritekst</u>	<u>Antall</u>	<u>Eierandel</u>	<u>Aksjeklasse</u>
Tor Herman Sætre	100.00	100.00%	Ordinære aksjer

<u>Sum</u>	<u>Sum antall</u>	<u>Sum eierandel</u>	
	100.00	100.00%	

Ytelser til daglig leder

Note

Ytelser til andre ledende personer

<u>Ledende person</u>	<u>Lønn</u>	<u>Pensj.forpl.</u>	<u>Andre godtgj.</u>
Styreleder	566946.00		4392.00

<u>Sum ytelse andre led.pers.</u>	<u>Lønn</u>	<u>Pensj.forpl.</u>	<u>Andre godtgj.</u>
	566946.00		4392.00

Note

Antall årsverk i regnskapsåret

Virksomheten har hatt følgende antall årsverk:
7.00

Note

Lån og sikkerhetsstillelse til ledende personer og aksjeeiere

Er det gitt lån eller sikkerhetsstillelse til ledende personer: Nei



Til generalforsamlingen i Butikkdrift Florvåg AS

Uavhengig revisors beretning

Uttalelse om revisjonen av årsregnskapet

Konklusjon

Vi har revidert Butikkdrift Florvåg AS' årsregnskap som består av balanse per 31. desember 2020, resultatregnskap for regnskapsåret avsluttet per denne datoen og noter til årsregnskapet, herunder et sammendrag av viktige regnskapsprinsipper.

Etter vår mening er det medfølgende årsregnskapet avgitt i samsvar med lov og forskrifter og gir et rettviseende bilde av selskapets finansielle stilling per 31. desember 2020, og av dets resultater for regnskapsåret avsluttet per denne datoen i samsvar med regnskapslovens regler og god regnskapsskikk i Norge.

Grunnlag for konklusjonen

Vi har gjennomført revisjonen i samsvar med lov, forskrift og god revisjonsskikk i Norge, herunder de internasjonale revisjonsstandardene International Standards on Auditing (ISA-ene). Våre oppgaver og plikter i henhold til disse standardene er beskrevet i Revisors oppgaver og plikter ved revisjon av årsregnskapet. Vi er uavhengige av selskapet slik det kreves i lov og forskrift, og har overholdt våre øvrige etiske forpliktelser i samsvar med disse kravene. Etter vår oppfatning er innhentet revisjonsbevis tilstrekkelig og hensiktsmessig som grunnlag for vår konklusjon.

Vesentlig usikkerhet knyttet til fortsatt drift

Vi gjør oppmerksom på at selskapets kortsiktige gjeld per denne datoen oversteg dets samlede eiendeler med kr 602 970. Som angitt i note 9, indikerer disse hendelsene eller forholdene og andre omstendigheter som er beskrevet i note 9, at det foreligger en vesentlig usikkerhet som kan skape tvil av betydning om selskapets evne til fortsatt drift. Vår konklusjon er ikke modifisert som følge av dette forholdet.

Styrets ansvar for årsregnskapet

Styret (ledelsen) er ansvarlig for å utarbeide årsregnskapet i samsvar med lov og forskrifter, herunder for at det gir et rettviseende bilde i samsvar med regnskapslovens regler og god regnskapsskikk i Norge. Ledelsen er også ansvarlig for slik internkontroll som den finner nødvendig for å kunne utarbeide et årsregnskap som ikke inneholder vesentlig feilinformasjon, verken som følge av misligheter eller utilsiktede feil.

Ved utarbeidelsen av årsregnskapet må ledelsen ta standpunkt til selskapets evne til fortsatt drift og opplyse om forhold av betydning for fortsatt drift. Forutsetningen om fortsatt drift skal legges til grunn for årsregnskapet så lenge det ikke er sannsynlig at virksomheten vil bli avvirket.

PricewaterhouseCoopers AS, Brattørkaia 17B, Postboks 6365 Torgard, NO-7492 Trondheim
T: 02316, org. no.: 987 009 713 MVA, www.pwc.no
Statsautoriserte revisorer, medlemmer av Den norske Revisorforening og autorisert regnskapsførerselskap

Uavhengig revisors beretning - Butikkdrift Florvåg AS



Revisors oppgaver og plikter ved revisjonen av årsregnskapet

Vårt mål med revisjonen er å oppnå betryggende sikkerhet for at årsregnskapet som helhet ikke inneholder vesentlig feilinformasjon, verken som følge av misligheter eller utilsiktede feil, og å avgi en revisjonsberetning som inneholder vår konklusjon. Betryggende sikkerhet er en høy grad av sikkerhet, men ingen garanti for at en revisjon utført i samsvar med lov, forskrift og god revisjonsskikk i Norge, herunder ISA-ene, alltid vil avdekke vesentlig feilinformasjon som eksisterer. Feilinformasjon kan oppstå som følge av misligheter eller utilsiktede feil. Feilinformasjon blir vurdert som vesentlig dersom den enkeltvis eller samlet med rimelighet kan forventes å påvirke økonomiske beslutninger som brukerne foretar basert på årsregnskapet.

For videre beskrivelse av revisors oppgaver og plikter vises det til:
<https://revisorforeningen.no/revisjonsberetninger>

Uttalelse om andre lovmessige krav

Konklusjon om registrering og dokumentasjon

Basert på vår revisjon av årsregnskapet som beskrevet ovenfor, og kontrollhandlinger vi har funnet nødvendig i henhold til internasjonal standard for attestasjonsoppdrag (ISAE) 3000 «Attestasjonsoppdrag som ikke er revisjon eller forenklet revisorkontroll av historisk finansiell informasjon», mener vi at ledelsen har oppfylt sin plikt til å sørge for ordentlig og oversiktlig registrering og dokumentasjon av selskapets regnskapsopplysninger i samsvar med lov og god bokføringsskikk i Norge.

Trondheim, 14. mai 2021
PricewaterhouseCoopers AS

Ronny Lysmen
Statsautorisert revisor



Resultatregnskap 01.01. - 31.12.			
Butikkdrift Florvåg AS			
Driftsinntekter og driftskostnader	Note	2020	2019
Driftsinntekter			
Salgsinntekt		28 599 371	24 141 871
Annen driftsinntekt		1 038 462	947 662
Sum driftsinntekter		<u>29 637 833</u>	<u>25 089 533</u>
Driftskostnader			
Varekostnad		22 460 783	19 059 504
Lønnskostnad	8	3 215 961	3 311 564
Avskrivning	1	28 417	28 054
Annen driftskostnad	1, 8	2 627 881	3 301 756
Sum driftskostnader		<u>28 333 043</u>	<u>25 700 878</u>
Driftsresultat		<u>1 304 790</u>	<u>-611 345</u>
Finansposter			
Annen renteinntekt		367	82
Annen rentekostnad		-162 120	-204 184
Sum finansposter		<u>-161 753</u>	<u>-204 102</u>
Ordinært resultat før skattekostnad		<u>1 143 037</u>	<u>-815 447</u>
Skattekostnad på ordinært resultat	4	0	609 840
Årsresultat		<u>1 143 037</u>	<u>-1 425 287</u>
Overføringer og disponeringer			
Avsatt til dekning av tidligere udekket tap		1 143 037	0
Overført til udekket tap		0	-1 425 287
Sum overføringer og disponeringer		<u>1 143 037</u>	<u>-1 425 287</u>



Balanse pr. 31.12.			
Butikkdrift Florvåg AS			
EIENDELER	Note	2020	2019
Anleggsmidler			
Varige driftsmidler			
Driftsløsøre, inventar, verktøy, kontormaskiner o.l.		125 706	138 897
Sum varige driftsmidler	1	125 706	138 897
Finansielle anleggsmidler			
Obligasjoner og andre fordringer	6	36 000	36 000
Sum finansielle anleggsmidler		36 000	36 000
Sum anleggsmidler		161 706	174 897
Omløpsmidler			
Varer	7	3 023 000	2 683 190
Fordringer			
Kundefordringer		137 934	146 651
Andre kortsiktige fordringer		1 304 977	1 086 342
Sum fordringer		1 442 911	1 232 992
Bankinnskudd, kontanter o.l.	2	1 055 691	404 624
Sum omløpsmidler		5 521 601	4 320 806
Sum eiendeler		5 683 307	4 495 703



Balanse pr. 31.12.			
Butikkdrift Florvåg AS			
EGENKAPITAL OG GJELD	Note	2020	2019
Egenkapital			
Innskutt egenkapital			
Aksjekapital (100 aksjer á kr 3 000)	3	300 000	300 000
Annen innskutt egenkapital		-5 570	-5 570
Sum innskutt egenkapital		294 430	294 430
Opptjent egenkapital			
Udekket tap		-2 439 470	-3 582 507
Sum opptjent egenkapital		-2 439 470	-3 582 507
Sum egenkapital	5	-2 145 040	-3 288 077
Gjeld			
Annen langsiktig gjeld			
Øvrig langsiktig gjeld	7	1 542 070	2 155 248
Sum annen langsiktig gjeld		1 542 070	2 155 248
Kortsiktig gjeld			
Gjeld til kredittinstitusjoner		0	601 539
Leverandørgjeld		5 498 940	4 380 517
Skyldige offentlige avgifter		310 572	284 499
Annen kortsiktig gjeld		476 765	361 977
Sum kortsiktig gjeld		6 286 277	5 628 532
Sum gjeld		7 828 347	7 783 780
Sum gjeld og egenkapital		5 683 307	4 495 703
Florvåg, 14.05.2021			
<i>Tor Sætre</i>			
<small>Tor Sætre (19. May. 2021 18:59 GMT+2)</small>			
Tor Herman Sætre			
styreleder/daglig leder			
Butikkdrift Florvåg AS		Side 3	



Butikkdrift Florvåg AS

Noter til årsregnskapet 2020

Regnskapsprinsipper

Årsregnskapet er satt opp i samsvar med regnskapsloven og NRS 8 - God regnskapsskikk for små foretak.

Driftsinntekter

Inntekt ved salg av varer og tjenester vurderes til virkelig verdig av vederlaget, netto etter fradrag for merverdigavgift, returer, rabatter og andre avslag. Inntektsføring ved salg av varer skjer på leveringstidspunktet. Tjenester inntektsføres etterhvert som de leveres.

Skatt

Skattekostnaden i resultatregnskapet omfatter både periodens betalbare skatt og endring i utsatt skatt. Utsatt skatt er beregnet med 22% på grunnlag av de midlertidige forskjeller som eksisterer mellom regnskapsmessige og skattemessige verdier, samt ligningsmessig underskudd til fremføring ved utgangen av regnskapsåret. Skatteøkende og skattereduserende midlertidige forskjeller som reverserer eller kan reverseres i samme periode er utlignet og nettoført. Oppføring av utsatt skattefordel på netto skattereduserende forskjeller som ikke er utlignet og underskudd til fremføring, er begrunnet med antatt fremtidig inntjening. Utsatt skatt og skattefordel som kan balanseføres er oppført netto i balansen.

Skatt på avgitt konsernbidrag er ført direkte mot skatt i balansen (føringen skjer mot betalbar skatt hvis konsernbidraget har hatt virkning på betalbar skatt og mot utsatt skatt hvis konsernbidraget har hatt virkning på utsatt skatt).

Klassifisering og vurdering av balanseposter

Eiendeler bestemt til varig eie eller bruk er klassifisert som anleggsmidler. Eiendeler som er tilknyttet varekretsløpet er klassifisert som omløpsmidler. Fordringer klassifiseres som omløpsmidler hvis de skal tilbakebetales i løpet av ett år etter utbetalingstidspunktet. For gjeld er analoge kriterier lagt til grunn.

Omløpsmidler vurderes til laveste av anskaffelseskost og virkelig verdi. Kortsiktig gjeld balanseføres til nominelt beløp på etableringstidspunktet.

Anleggsmidler vurderes til anskaffelseskost. Varige anleggsmidler som forringes i verdi avskrives lineært over forventet økonomisk levetid. Anleggsmidlene nedskrives til virkelig verdi ved verdifall som ikke forventes å være forbigående. Langsiktig gjeld i norske kroner med unntak av andre avsetninger balanseføres til nominelt beløp på etableringstidspunktet.

Varer

Lager av innkjøpte varer er verdsatt til laveste av anskaffelseskost etter FIFO - prinsippet og virkelig verdi. Det foretas nedskrivning for påregnelig ukurans.

Fordringer

Kundefordringer og andre fordringer er oppført i balansen til pålydende etter fradrag for avsetning til forventet tap. Avsetning til tap gjøres på grunnlag av individuelle vurderinger av de enkelte fordringene. I tillegg gjøres det for øvrige kundefordringer en uspesifisert avsetning for å dekke antatt tap.



Butikkdrift Florvåg AS

Noter til årsregnskapet 2020

Pensjonsforpliktelser

Selskapet har en innskuddsbasert pensjonsordning som tilfredsstiller kravene i lov om obligatorisk tjenstepensjon.



Butikkdrift Florvåg AS

Noter til årsregnskapet 2020

Note 1 Varige driftsmidler

	Inventar	Sum
Anskaffelseskost 01.01.2020	196 382	196 382
Tilgang	15 226	15 226
Avgang	0	0
Anskaffelseskost 31.12.2020	211 608	211 608
Akkumulerte avskrivninger	85 902	85 902
Akkumulerte nedskrivninger	0	0
Bokført verdi per 31.12.2020	125 706	125 706
Årets avskrivninger	28 417	28 417
Årets nedskrivninger	0	0
Forventet økonomisk levetid	7 år	

Innredning i leide lokaler og driftsløsøre leies av I K Lykke Drift AS og kostnadsføres.

Note 2 Bundne midler

	2020	2019
Herav bundne bankinnskudd	135 000	135 000

Note 3 Aksjekapital og aksjonærinformasjon

Aksjekapitalen på kr. 300 000 består av 100 aksjer á kr. 3 000.

Oversikt over de største aksjonærene	Antall	Eierandel
Tor Herman Sætre	100	100%
Totalt	100	100%



Butikkdrift Florvåg AS

Noter til årsregnskapet 2020

Note 4 Skatt

Årets skattekostnad	2020	2019
Resultatført skatt på ordinært resultat:		
Betalbar skatt	0	0
For mye, for lite avsatt i fjor	0	0
Sum betalbar skatt	0	0
Endring i utsatt skattefordel	0	609 840
Skattekostnad ordinært resultat	0	609 840

Betalbar skatt i balansen:

Betalbar skatt på årets resultat	0	0
Sum betalbar skatt i balansen	0	0

I henhold til god regnskapsskikk for små foretak balanseføres ikke utsatt skattefordel på kr 537 707.

Note 5 Egenkapital

	Aksjekapital	Annen innskutt egenkapital	Udekket tap	Sum egenkapital
Egenkapital 01.01.2020	300 000	-5 570	-3 582 507	-3 288 077
Årets resultat	0	0	1 143 037	1 143 037
Egenkapital 31.12.2020	300 000	-5 570	-2 439 470	-2 145 040

Note 6 Fordringer og gjeld

	2020	2019
Fordringer med forfall senere enn ett år	36 000	36 000
Langsiktig gjeld med forfall senere enn 5 år	0	0

Note 7 Pantstillelser og garantier m.v.

Gjeld som er sikret ved pant o.l	2020	2019
Gjeld til kredittinstitusjoner	0	-601 539
Øvrig langsiktig gjeld	-1 542 070	-2 155 248
Sum	-1 542 070	-2 756 787

Varelageret er stilt som sikkerhet for gjeld til franchisegiver



Butikkdrift Florvåg AS

Noter til årsregnskapet 2020

Note 8 Lønnskostnader, antall ansatte, godtgjørelser, lån til ansatte mm.

Lønnskostnader	2020	2019
Lønninger	2 798 743	2 844 930
Arbeidsgiveravgift	395 815	417 746
Pensjonskostnader	32 925	41 764
Andre ytelser	-11 522	7 124
Sum	3 215 961	3 311 564

Sysselsatte årsverk	7	7
---------------------	---	---

Ytelser til ledende personer	Daglig leder	Styret
Lønn/styrehonorar	0	566 946
Pensjonsutgifter	0	0
Annen godtgjørelse	0	4 392
Sum	0	571 338

Det er ikke gitt lån/sikkerhetsstillelse til daglig leder, styrets leder eller andre nærstående parter. Det er ingen enkelte lån/sikkerhetsstillelser som utgjør mer enn 5% av selskapets egenkapital.

Revisor	2020	2019
Kostnadsført revisjonshonorar i regnskapet (eks. MVA)	17 204	14 000
Honorar for teknisk regnskapsbistad fra revisor (eks. MVA)	6 000	6 000
Sum	23 204	20 000

Note 9 Fortsatt drift

Forutsetningen om fortsatt drift er lagt til grunn ved utarbeidelse av årsregnskapet. Selskapets egenkapital er negativ pr. 31.12, og det kan diskuteres hvorvidt Butikkdrift Florvåg AS sin egenkapital er forsvarlig. Ledelsen har iverksatt en rekke tiltak for å bedre situasjonen i selskapet gjennom økt fokus på reduksjon av lønnskostnader og svinn. Tiltakene ble satt i gang i 2018 og hadde en positiv effekt i 2019 og i 2020 hadde selskapet et positivt resultat.

Regnskapet er på bakgrunn av iverksatte tiltak avlagt med forutsetning om fortsatt drift, men er avhengig av at tiltakene fremsatt fortsetter å fungere for å sikre videre drift.



340_Butikkdrift Florvåg AS_regnskap

Endelig revisjonsrapport


2021-05-19


Opprettet:	2021-05-19
Av:	Merete Lille (merete.lille@bunnpris.no)
Status:	Signert
Transaksjons-ID:	CBJCHBCAABAA4xIMUfDOWV00sqTtAWjQGJp0WESYPscL


"340_Butikkdrift Florvåg AS_regnskap"-historikk

 Dokument opprettet av Merete Lille (merete.lille@bunnpris.no)
2021-05-19 - 14:17:44 GMT- IP-adresse: 89.248.8.30

 Dokument sendt via e-post til Tor Sætre (tor.saetre@bunnpris.no) for signering
2021-05-19 - 14:18:02 GMT

 E-postmelding vist av Tor Sætre (tor.saetre@bunnpris.no)
2021-05-19 - 16:48:58 GMT- IP-adresse: 89.248.8.30

 Dokument e-signert av Tor Sætre (tor.saetre@bunnpris.no)
Signaturdato: 2021-05-19 - 16:59:21 GMT - Tidskilde: server- IP-adresse: 89.248.8.30

 Avtale fullført.
2021-05-19 - 16:59:21 GMT

