



ÅRSREGNSKAPET FOR REGNSKAPSÅRET 2024 - GENERELL INFORMASJON

Enheten

Organisasjonsnummer:	913 279 700
Organisasjonsform:	Aksjeselskap
Foretaksnavn:	NIRO GRUPPEN INDUSTRI AS
Forretningsadresse:	Storebotn 65 5309 KLEPPESTØ

Regnskapsår

Årsregnskapets periode:	01.01.2024 - 31.12.2024
-------------------------	-------------------------

Konsern

Morselskap i konsern:	Nei
-----------------------	-----

Regnskapsregler

Regler for små foretak benyttet:	Ja
Benyttet ved utarbeidelsen av årsregnskapet til selskapet:	Regnskapslovens alminnelige regler

Årsregnskapet fastsatt av kompetent organ

Bekreftet av representant for selskapet:	Therese Gustafsson
Dato for fastsettelse av årsregnskapet:	30.06.2025

Grunnlag for avgivelse

År 2024: Årsregnskapet er elektronisk innlevert
År 2023: Tall er hentet fra elektronisk innlevert årsregnskap fra 2024

Det er ikke krav til at årsregnskapet m.v. som sendes til Regnskapsregisteret er undertegnet. Kontrollen på at dette er utført ligger hos revisor/enhetens øverste organ. Sikkerheten ivaretas ved at innsender har rolle/rettighet for innsending av årsregnskapet via Altinn, og ved at det bekreftes at årsregnskapet er fastsatt av kompetent organ.

Brønnøysundregistrene, 23.07.2025



Resultatregnskap

Beløp i: NOK	Note	2024	2023
RESULTATREGNSKAP			
Inntekter			
Salgsinntekt		74 828 003	29 199 826
Annen driftsinntekt		59	-151 670
Sum inntekter		74 828 062	29 048 156
Kostnader			
Varekostnad		21 141 704	5 101 166
Lønnskostnad	1	34 625 649	16 668 380
Avskrivning av driftsmidler og immaterielle eiendeler	2	721 515	596 895
Annen driftskostnad	1	11 342 697	7 670 721
Sum kostnader		67 831 566	30 037 162
Driftsresultat		6 996 497	-989 006
Finansinntekter og finanskostnader			
Annen renteinntekt		12 349	3 100
Annen finansinntekt		24 626	131
Sum finansinntekter		36 975	3 231
Annen rentekostnad		326 317	275 432
Annen finanskostnad		47	1 009
Sum finanskostnader		326 364	276 441
Netto finans		-289 389	-273 210
Resultat før skattekostnad		6 707 108	-1 262 216
Skattekostnad på resultat	3	1 289 143	-48 523
Årsresultat		5 417 965	-1 213 693
Årsresultat etter minoritetsinteresser		5 417 965	-1 213 693
Totalresultat		5 417 965	-1 213 693
Overføringer og disponeringer			



Resultatregnskap

Beløp i: NOK	Note	2024	2023
Ordinært utbytte	4	910 000	
Udekket tap		792 764	-792 764
Avsatt til annen egenkapital		3 715 200	
Overført fra annen egenkapital			-420 929
Sum overføringer og disponeringer		5 417 965	-1 213 693



Balanse

Beløp i: NOK	Note	2024	2023
BALANSE - EIENDELER			
Anleggsmidler			
Immaterielle eiendeler			
Utsatt skattefordel	3		
Varige driftsmidler			
Tomter, bygninger o.a. fast eiendom	2		
Maskiner og anlegg	2	874 933	1 223 933
Driftsløsøre, inventar o.a. utstyr	2	1 286 716	920 319
Sum varige driftsmidler	2	2 161 649	2 144 252
Finansielle anleggsmidler			
Investering i datterselskap	5		
Investering i annet foretak i samme konsern	5	50 000	
Sum finansielle anleggsmidler		50 000	
Sum anleggsmidler		2 211 649	2 144 252
Omløpsmidler			
Varer			
Fordringer			
Kundefordringer		18 754 982	5 083 203
Andre kortsiktige fordringer	4	697 136	825 439
Sum fordringer		19 452 118	5 908 642
Investeringer			
Aksjer og andeler i foretak i samme konsern	5		
Bankinnskudd, kontanter og lignende			
Bankinnskudd, kontanter o.l.	6	1 735 094	468 324
Sum bankinnskudd, kontanter og lignende		1 735 094	468 324
Sum omløpsmidler		21 187 212	6 376 966
SUM EIENDELER		23 398 862	8 521 218



Balanse

Beløp i: NOK	Note	2024	2023
BALANSE - EGENKAPITAL OG GJELD			
Egenkapital			
Innskutt egenkapital			
Aksjekapital	7	80 000	80 000
Beholdning av egne aksjer	7		
Overkurs		10 000	10 000
Annen innskutt egenkapital		-12 000	-12 000
Sum innskutt egenkapital		78 000	78 000
Opptjent egenkapital			
Annen egenkapital		3 715 200	
Udekket tap			792 764
Sum opptjent egenkapital		3 715 200	-792 764
Sum egenkapital	8	3 793 200	-714 764
Gjeld			
Langsiktig gjeld			
Utsatt skatt	3		
Annen langsiktig gjeld			
Gjeld til kredittinstitusjoner	9	1 169 226	1 355 083
Sum annen langsiktig gjeld		1 169 226	1 355 083
Sum langsiktig gjeld		1 169 226	1 355 083
Kortsiktig gjeld			
Gjeld til kredittinstitusjoner			1 476 864
Leverandørgjeld		5 254 930	2 115 704
Betalbar skatt	3	1 289 143	
Skyldig offentlige avgifter	6	4 464 148	1 422 745
Utbytte		910 000	
Annen kortsiktig gjeld		6 518 214	2 865 585
Sum kortsiktig gjeld		18 436 435	7 880 899
Sum gjeld		19 605 661	9 235 983



Balanse

Beløp i: NOK	Note	2024	2023
SUM EGENKAPITAL OG GJELD		23 398 862	8 521 218
POSTER UTENOM BALANSEN			
Pantstillelser	9	7 829 970	8 229 970



Brønnøysundregistrene

ÅRSREGNSKAP FOR REGNSKAPSÅRET 2024 - GENERELL INFORMASJON

Journalnummer: 2025 682485

Enheten

Organisasjonsnummer: 913 279 700
Organisasjonsform: Aksjeselskap
Foretaksnavn: NIRO GRUPPEN INDUSTRI AS
Forretningsadresse: Storebotn 65
5309 KLEPPESTØ

Regnskapsår

Årsregnskapets periode: 01.01.2024 - 31.12.2024

Konsern

Morselskap i konsern: Nei

Regnskapsregler

Regler for små foretak benyttet: Ja
Benyttet ved utarbeidelsen av
årsregnskapet til selskapet: Regnskapslovens alminnelige regler

Årsregnskapet fastsatt av kompetent organ

Bekreftet av representant for selskapet: Therese Gustafsson
Dato for fastsettelse av årsregnskapet: 30.06.2025

Grunnlag for avgivelse

År 2024: Årsregnskap er elektronisk innlevert.
År 2023: Tall er hentet fra elektronisk innlevert årsregnskap fra 2024.

Det er ikke krav til at årsregnskapet m.v. som sendes til Regnskapsregisteret er undertegnet. Kontrollen på at dette er utført ligger hos revisor/enhetens øverste organ. Sikkerheten ivaretas ved at innsender har rolle/rettighet for innsending av årsregnskapet via Altinn, og ved at det bekreftes at årsregnskapet er fastsatt av kompetent organ.

Brønnøysundregistrene, 22.07.2025



Organisasjonsnr: 913 279 700
NIRO GRUPPEN INDUSTRI AS

RESULTATREGNSKAP

Beløp i: NOK	Note	2024	2023
RESULTATREGNSKAP			
Inntekter			
Salgsinntekt		74 828 003	29 199 826
Annen driftsinntekt		59	-151 670
Sum inntekter		74 828 062	29 048 156
Kostnader			
Varekostnad		21 141 704	5 101 166
Lønnskostnad	1	34 625 649	16 668 380
Avskrivning av driftsmidler og immaterielle eiendeler	2	721 515	596 895
Annen driftskostnad	1	11 342 697	7 670 721
Sum kostnader		67 831 566	30 037 162
Driftsresultat		6 996 497	-989 006
Finansinntekter og finanskostnader			
Annen renteinntekt		12 349	3 100
Annen finansinntekt		24 626	131
Sum finansinntekter		36 975	3 231
Annen rentekostnad		326 317	275 432
Annen finanskostnad		47	1 009
Sum finanskostnader		326 364	276 441
Netto finans		-289 389	-273 210
Resultat før skattekostnad		6 707 108	-1 262 216
Skattekostnad på resultat	3	1 289 143	-48 523
Årsresultat		5 417 965	-1 213 693
Årsresultat etter minoritetsinteresser		5 417 965	-1 213 693
Totalresultat		5 417 965	-1 213 693
Overføringer og disponeringer			
Ordinært utbytte	4	910 000	
Udekket tap		792 764	-792 764
Avsatt til annen egenkapital		3 715 200	
Overført fra annen egenkapital			-420 929
Sum overføringer og disponeringer		5 417 965	-1 213 693





Organisasjonsnr: 913 279 700
NIRO GRUPPEN INDUSTRI AS

BALANSE

Beløp i: NOK	Note	2024	2023
BALANSE - EIENDELER			
Anleggsmidler			
Immaterielle eiendeler			
Utsatt skattefordel	3		
Varige driftsmidler			
Tomter, bygninger o.a. fast eiendom	2		
Maskiner og anlegg	2	874 933	1 223 933
Driftsløsøre, inventar o. a. utstyr	2	1 286 716	920 319
Sum varige driftsmidler	2	2 161 649	2 144 252
Finansielle anleggsmidler			
Investering i datterselskap	5		
Investering i annet foretak i samme konsern	5	50 000	
Sum finansielle anleggsmidler		50 000	
Sum anleggsmidler		2 211 649	2 144 252
Omløpsmidler			
Varer			
Fordringer			
Kundefordringer		18 754 982	5 083 203
Andre kortsiktige fordringer	4	697 136	825 439
Sum fordringer		19 452 118	5 908 642
Investeringer			
Aksjer og andeler i foretak i samme konsern	5		
Bankinnskudd, kontanter og lignende			
Bankinnskudd, kontanter o. l.	6	1 735 094	468 324
Sum bankinnskudd, kontanter og lignende		1 735 094	468 324
Sum omløpsmidler		21 187 212	6 376 966
SUM EIENDELER		23 398 862	8 521 218
BALANSE - EGENKAPITAL OG GJELD			



Egenkapital			
Innskutt egenkapital			
Aksjekapital	7	80 000	80 000
Beholdning av egne aksjer	7		
Overkurs		10 000	10 000
Annen innskutt egenkapital		-12 000	-12 000
Sum innskutt egenkapital		78 000	78 000
Opptjent egenkapital			
Annen egenkapital		3 715 200	
Udekket tap			792 764
Sum opptjent egenkapital		3 715 200	-792 764
Sum egenkapital	8	3 793 200	-714 764
Gjeld			
Langsiktig gjeld			
Utsatt skatt	3		
Annen langsiktig gjeld			
Gjeld til			
kredittinstitusjoner	9	1 169 226	1 355 083
Sum annen langsiktig gjeld		1 169 226	1 355 083
Sum langsiktig gjeld		1 169 226	1 355 083
Kortsiktig gjeld			
Gjeld til			
kredittinstitusjoner			1 476 864
Leverandørgjeld		5 254 930	2 115 704
Betalbar skatt	3	1 289 143	
Skyldig offentlige avgifter	6	4 464 148	1 422 745
Utbytte		910 000	
Annen kortsiktig gjeld		6 518 214	2 865 585
Sum kortsiktig gjeld		18 436 435	7 880 899
Sum gjeld		19 605 661	9 235 983
SUM EGENKAPITAL OG GJELD		23 398 862	8 521 218
POSTER UTENOM BALANSEN			
Pantstillelser	9	7 829 970	8 229 970



Organisasjonsnr: 913 279 700
NIRO GRUPPEN INDUSTRI AS

NOTEOPPLYSNINGER - SELSKAP - alle poster oppgitt i hele tall

Note

1

Antall årsverk i regnskapsåret
41.00

Sum Beløp

Balanseført verdi 31.12. Varige driftsmidler Immaterielle eiend.

Konsernregnskap

Morselskapet sitt navn

Forretningskontor for morselskapet

Begrunnelse for at datterselskap er utelatt fra konsolideringen

Samlet beløp - tilknyttet selskap Årets Fjorårets

Samlet beløp - foretak i samme konsern Årets Fjorårets

Samlet beløp - foretak i samme konsern Årets Fjorårets

Samlet beløp - felles kontrollert virksomhet Årets Fjorårets

Pantstillelse Beløp

Beholdning av egne aksjer Antall Pålydende Andel av aksjek.



ÅRSREGNSKAP

2024

Niro Gruppen Industri AS

Organisasjonsnummer: 913 279 700



Resultatregnskap			
Niro Gruppen Industri AS			
Driftsinntekter og driftskostnader	Note	2024	2023
Salgsinntekt		74 828 003	29 199 826
Annen driftsinntekt		59	-151 670
Sum driftsinntekter		74 828 062	29 048 156
Varekostnad		21 141 704	5 101 166
Lønnskostnad	1	34 625 649	16 668 380
Avskrivning av driftsmidler og immaterielle eiendeler	2	721 515	596 895
Annen driftskostnad	1	11 342 697	7 670 721
Sum driftskostnader		67 831 566	30 037 162
Driftsresultat		6 996 497	-989 006
Finansinntekter og finanskostnader			
Annen renteinntekt		12 349	3 100
Annen finansinntekt		24 626	131
Annen rentekostnad		326 317	275 432
Annen finanskostnad		47	1 009
Resultat av finansposter		-289 389	-273 210
Resultat før skattekostnad		6 707 108	-1 262 216
Skattekostnad på resultat	3	1 289 143	-48 523
Resultat		5 417 965	-1 213 693
Ekstraordinære inntekter og kostnader			
Årsresultat		5 417 965	-1 213 693
Overføringer			
Avsatt til dekning av tidligere udekket tap		792 764	0
Avsatt til utbytte	4	910 000	0
Avsatt til annen egenkapital		3 715 200	0
Overført til udekket tap		0	792 764
Overført fra annen egenkapital		0	420 929
Sum overføringer		5 417 965	-1 213 693
Niro Gruppen Industri AS			Side 2



Balanse			
Niro Gruppen Industri AS			
Eiendeler	Note	2024	2023
Anleggsmidler			
Varige driftsmidler			
Maskiner og anlegg	2	874 933	1 223 933
Driftsløsøre, inventar o.a. utstyr	2	1 286 716	920 319
Sum varige driftsmidler	2	2 161 649	2 144 252
Finansielle anleggsmidler			
Investeringer i annet foretak i samme konsern	5	50 000	0
Sum finansielle anleggsmidler		50 000	0
Sum anleggsmidler		2 211 649	2 144 252
Omløpsmidler			
Fordringer			
Kundefordringer		18 754 982	5 083 203
Andre kortsiktige fordringer	4	697 136	825 439
Sum fordringer		19 452 118	5 908 642
Bankinnskudd, kontanter o.l.	6	1 735 094	468 324
Sum omløpsmidler		21 187 212	6 376 966
Sum eiendeler		23 398 862	8 521 218



Balanse			
Niro Gruppen Industri AS			
	Note	2024	2023
Egenkapital og gjeld			
Innskutt egenkapital			
Aksjekapital	7	80 000	80 000
Overkurs		10 000	10 000
Annen innskutt egenkapital		-12 000	-12 000
Sum innskutt egenkapital		78 000	78 000
Opptjent egenkapital			
Annen egenkapital		3 715 200	0
Udekket tap		0	-792 764
Sum opptjent egenkapital		3 715 200	-792 764
Sum egenkapital	8	3 793 200	-714 764
Gjeld			
Avsetning for forpliktelser			
Annen langsiktig gjeld			
Gjeld til kredittinstitusjoner	9	1 169 226	1 355 083
Sum annen langsiktig gjeld		1 169 226	1 355 083
Kortsiktig gjeld			
Gjeld til kredittinstitusjoner		0	1 476 864
Leverandørgjeld		5 254 930	2 115 704
Betalbar skatt	3	1 289 143	0
Skyldig offentlige avgifter	6	4 464 148	1 422 745
Utbytte		910 000	0
Annen kortsiktig gjeld		6 518 214	2 865 585
Sum kortsiktig gjeld		18 436 435	7 880 899
Sum gjeld		19 605 661	9 235 983
Sum egenkapital og gjeld		23 398 862	8 521 218
Pantstillelser	9	7 829 970	8 229 970



Balanse		
Niro Gruppen Industri AS		
Askøy, 30.06.2025		
Styret i Niro Gruppen Industri AS		
<hr/> Espen Fjell styreleder	<hr/> Torbjørn Helvik Nilsen styremedlem	<hr/> Toni-Andre Leikvoll styremedlem
<hr/> Bård Solbakk styremedlem		<hr/> Therese Gustafsson daglig leder
Niro Gruppen Industri AS		Side 5



REGNSKAPSPRINSIPPER

Årsregnskapet er satt opp i samsvar med regnskapsloven. Det er utarbeidet etter norske regnskapsstandarder for små foretak.

Driftsinntekter og kostnader

Inntektsføring ved salg av varer skjer på leveringstidspunktet. Tjenester inntektsføres i takt med utførelsen. Andelen av salgsinntekter som knytter seg til fremtidige serviceytelser balanseføres som uopptjent inntekt ved salget, og inntektsføres deretter i takt med levering av ytelsene. Tilhørende kostnader bokføres i samme periode som tilhørende inntekter. Andre kostnader føres etterhvert som disse påløper.

Hovedregel for vurdering og klassifisering av eiendeler og gjeld

Eiendeler bestemt til varig eie eller bruk er klassifisert som anleggsmidler. Andre eiendeler er klassifisert som omløpsmidler. Fordringer som skal tilbakebetales innen et år er uansett klassifisert som omløpsmidler. Ved klassifisering av kortsiktig og langsiktig gjeld er analoge kriterier lagt til grunn.

Anleggsmidler vurderes til anskaffelseskost, men nedskrives til virkelig verdi når verdifallet forventes ikke å være forbigående. Anleggsmidler med begrenset økonomisk levetid avskrives planmessig. Langsiktig gjeld balanseføres til nominelt mottatt beløp på etableringstidspunktet.

Omløpsmidler vurderes til laveste av anskaffelseskost og virkelig verdi. Kortsiktig gjeld balanseføres til nominelt mottatt beløp på etableringstidspunktet.

Enkelte poster er vurdert etter andre regler. Postene det gjelder vil være blant de postene som omhandles nedenfor.

Varige driftsmidler

Varige driftsmidler balanseføres og avskrives over driftsmidlets forventede økonomiske levetid. Direkte vedlikehold av driftsmidler kostnadsføres løpende under driftskostnader, mens påkostninger eller forbedringer tillegges driftsmidlets kostpris og avskrives i takt med driftsmidlet. Dersom gjenvinnbart beløp av driftsmiddelet er lavere enn balanseført verdi foretas nedskrivning til gjenvinnbart beløp. Gjenvinnbart beløp er det høyeste av netto salgsverdi og verdi i bruk. Verdi i bruk er nåverdien av de fremtidige kontantstrømmene som eiendelen vil generere.

Fordringer

Kundefordringer og andre fordringer oppføres til pålydende etter fradrag for avsetning til forventet tap. Avsetning til tap gjøres på grunnlag av en individuell vurdering av de enkelte fordringene. I tillegg gjøres det for øvrige kundefordringer en uspesifisert avsetning for å dekke antatt tap.

Skatt

Skattekostnaden i resultatregnskapet omfatter både periodens betalbare skatt og endring i utsatt skatt. Utsatt skatt er beregnet med 22 % på grunnlag av de midlertidige forskjeller som eksisterer mellom regnskapsmessige og skattemessige verdier, samt ligningsmessig underskudd til fremføring ved utgangen av regnskapsåret. Skatteøkende og skattereduserende midlertidige forskjeller som reverserer eller kan reversere i samme periode er utlignet og nettoført.



Note 1 Lønnskostnader, antall ansatte, godtgjørelser, lån til ansatte m.m.

Lønnskostnader	2024	2023
Lønninger	28 645 385	13 826 065
Arbeidsgiveravgift	4 043 024	2 134 828
Pensjonskostnader	986 528	560 801
Andre ytelser	950 712	146 686
Sum	34 625 649	16 668 380

Gjennomsnittlig antall årsverk: ca. 41.

Pensjonsforpliktelser

Selskapet er pliktig til å ha tjenstepensjonsordning etter lov om obligatorisk tjenstepensjon.

Selskapets pensjonsordninger tilfredsstiller kravene i denne lov.

Note 2 Anleggsmidler

	Maskiner og anlegg	Driftsløsøre, inventar ol.	Sum
Anskaffelseskost pr. 01.01.24	1 690 795	1 743 065	3 433 860
+ Tilgang kjøpte driftsmidler		738 912	738 912
= Anskaffelseskost 31.12.24	1 690 795	2 481 977	4 172 772
Akkumulerte avskrivninger 31.12.24	815 862	1 195 260	2 011 122
= Bokført verdi 31.12.24	874 933	1 286 716	2 161 650
Årets ordinære avskrivninger	294 795	426 720	721 515
Økonomisk levetid	0-5 år	0-5 år	



Note 3 Skatt

Årets skattekostnad	2024	2023
Resultatført skatt på ordinært resultat:		
Betalbar skatt	1 289 143	0
Endring i utsatt skattefordel	0	-48 523
Skattekostnad ordinært resultat	1 289 143	-48 523
Skattepliktig inntekt:		
Resultat før skatt	6 707 108	-1 262 216
Permanente forskjeller	114 728	43 633
Endring i midlertidige forskjeller	210 173	46 316
Anvendelse av fremførbart underskudd	-1 172 267	0
Skattepliktig inntekt	5 859 742	-1 172 267
Betalbar skatt i balansen:		
Betalbar skatt på årets resultat	1 289 143	0
Sum betalbar skatt i balansen	1 289 143	0

Skatteeffekten av midlertidige forskjeller som har gitt opphav til utsatt skatt og utsatte skattefordeler, spesifisert på typer av midlertidige forskjeller

	2024	2023	Endring
Varige driftsmidler	98 394	260 448	162 054
Fordringer	-138 324	-90 205	48 119
Sum	-39 930	170 243	210 173
Akkumulert fremførbart underskudd	0	-1 172 267	-1 172 267
Inngår ikke i beregningen av utsatt skatt	39 930	1 002 024	962 094
Utsatt skattefordel (22 %)	0	0	0

I henhold til God regnskapsskikk for små foretak balanseføres ikke utsatt skattefordel.

Note 4 Mellomværende nærstående

	2024
Lån til nærstående parter	910 100
Avsatt utbytte	-910 000

Selskapet har bokført fordring på nærstående parter med NOK 910 100. Det er ikke stillet sikkerhet for til fordel for selskapet for fordringen. Styret har følgelig foreslått å gjøre opp fordringen gjennom utbytte, og det er således avsatt utbytte stort NOK 910 000 for dekning av fordringen.



Note 5 Datterselskap, TS og FKV

	Kontor- kommune	Eier- andel	Stemme- andel	Anskaffelses kost
DS/FKV/TS				
Niro Gruppen AS	ASKØY	33,3%	33,3%	50 000
Sum				50 000

Note 6 Bankinnskudd

Av selskapets bankinnskudd utgjør kr 886 646 bundne skattetrekksmidler. Skyldig skattetrekk utgjør kr 846 060.



Note 7 Aksjonærer

Aksjekapitalen i Niro Gruppen Industri AS pr. 31.12 består av:

	Antall	Pålydende	Bokført
Ordinære aksjer	80	1 000,0	80 000
Sum	80		80 000

Eierstruktur

De største aksjonærene i % pr. 31.12 var:

	Ordinære	Eierandel	Stemmeandel
Nilsen Torbjørn Helvik	20	25,0	25,0
Therese Gustafsson	20	25,0	25,0
Toni-Andre Leikvoll	20	25,0	25,0
Fjell Invest AS	14	17,5	17,5
Solbakk Holding AS	6	7,5	7,5
Totalt antall aksjer	80	100,0	100,0

Note 8 Egenkapital

	Aksje- kapital	Annen innsk. Egenkapital	Annen EK	Sum
Egenkapital pr 31.12.2023	80 000	-2 000	-792 764	-714 764
Endring egenkapital; utbytte			-910 000	-910 000
Årets resultat			5 417 965	5 417 965
Egenkapital pr 31.12.2024	80 000	-2 000	3 715 200	3 793 200

Note 9 Pantstillelser

	2024	2023
Bokført gjeld sikret ved pant		
Gjeld til kredittinstitusjoner	1 169 226	0
Sum	1 169 226	0
Pantstillelser	7 829 970	8 229 970
Verdi av pantsatte eiendeler:		
Kundefordringer	18 754 982	5 044 881
Varige driftsmidler	2 161 649	2 144 252
Sum bokført verdi pantsatte eiendeler	20 916 631	7 189 133



 BankID Signing
Therese Gustafsson
2025-07-06

 BankID Signing
Bård Solbakk
2025-07-07

 BankID Signing
Espen Fjell
2025-07-07

 BankID Signing
Andreas Solbakken
2025-07-07

 BankID Signing
Toni-Andre Leikvoll
2025-07-08

ÅRSREGNSKAP

2024

Niro Gruppen Industri AS

Organisasjonsnummer: 913 279 700



Resultatregnskap			
Niro Gruppen Industri AS			
Driftsinntekter og driftskostnader	Note	2024	
Salgsinntekt		74 828 003	29 199 826
Annen driftsinntekt		59	-151 670
Sum driftsinntekter		74 828 062	29 048 156
Varekostnad		21 141 704	5 101 166
Lønnskostnad	1	34 625 649	16 668 380
Avskrivning av driftsmidler og immaterielle eiendeler	2	721 515	596 895
Annen driftskostnad	1	11 342 697	7 670 721
Sum driftskostnader		67 831 566	30 037 162
Driftsresultat		6 996 497	-989 006
Finansinntekter og finanskostnader			
Annen renteinntekt		12 349	3 100
Annen finansinntekt		24 626	131
Annen rentekostnad		326 317	275 432
Annen finanskostnad		47	1 009
Resultat av finansposter		-289 389	-273 210
Resultat før skattekostnad		6 707 108	-1 262 216
Skattekostnad på resultat	3	1 289 143	-48 523
Resultat		5 417 965	-1 213 693
Ekstraordinære inntekter og kostnader			
Årsresultat		5 417 965	-1 213 693
Overføringer			
Avsatt til dekning av tidligere udekket tap		792 764	0
Avsatt til utbytte	4	910 000	0
Avsatt til annen egenkapital		3 715 200	0
Overført til udekket tap		0	792 764
Overført fra annen egenkapital		0	420 929
Sum overføringer		5 417 965	-1 213 693

 BankID Signing
Therese Gustafsson
2025-07-06

 BankID Signing
Bård Solbakk
2025-07-07

 BankID Signing
Espen Fjell
2025-07-07

 BankID Signing
Andreas Solbakken
2025-07-07

 BankID Signing
Toni-Andre Leikvoll
2025-07-08



Balanse			
Niro Gruppen Industri AS			
Eiendeler	Note	2024	
Anleggsmidler			
Varige driftsmidler			
Maskiner og anlegg	2	874 933	1 223 933
Driftsløsøre, inventar o.a. utstyr	2	1 286 716	920 319
Sum varige driftsmidler	2	2 161 649	2 144 252
Finansielle anleggsmidler			
Investeringer i annet foretak i samme konsern	5	50 000	0
Sum finansielle anleggsmidler		50 000	0
Sum anleggsmidler		2 211 649	2 144 252
Omløpsmidler			
Fordringer			
Kundefordringer		18 754 982	5 083 203
Andre kortsiktige fordringer	4	697 136	825 439
Sum fordringer		19 452 118	5 908 642
Bankinnskudd, kontanter o.l.	6	1 735 094	468 324
Sum omløpsmidler		21 187 212	6 376 966
Sum eiendeler		23 398 862	8 521 218

 BankID Signing
Therese Gustafsson
2025-07-06

 BankID Signing
Bård Solbakk
2025-07-07

 BankID Signing
Espen Fjell
2025-07-07

 BankID Signing
Andreas Solbækken
2025-07-07

 BankID Signing
Toni-Andre Leikvoll
2025-07-08



Balanse			
Niro Gruppen Industri AS			
	Note	2024	
Egenkapital og gjeld			
Innskutt egenkapital			
Aksjekapital	7	80 000	80 000
Overkurs		10 000	10 000
Annen innskutt egenkapital		-12 000	-12 000
Sum innskutt egenkapital		78 000	78 000
Opptjent egenkapital			
Annen egenkapital		3 715 200	0
Udekket tap		0	-792 764
Sum opptjent egenkapital		3 715 200	-792 764
Sum egenkapital	8	3 793 200	-714 764
Gjeld			
Avsetning for forpliktelser			
Annen langsiktig gjeld			
Gjeld til kredittinstitusjoner	9	1 169 226	1 355 083
Sum annen langsiktig gjeld		1 169 226	1 355 083
Kortsiktig gjeld			
Gjeld til kredittinstitusjoner		0	1 476 864
Leverandørgjeld		5 254 930	2 115 704
Betalbar skatt	3	1 289 143	0
Skyldig offentlige avgifter	6	4 464 148	1 422 745
Utbytte		910 000	0
Annen kortsiktig gjeld		6 518 214	2 865 585
Sum kortsiktig gjeld		18 436 435	7 880 899
Sum gjeld		19 605 661	9 235 983
Sum egenkapital og gjeld		23 398 862	8 521 218
Pantstillelser	9	7 829 970	8 229 970

BankID Signing
Therese Gustafsson
2025-07-06

BankID Signing
Bård Solbakk
2025-07-07

BankID Signing
Espen Fjell
2025-07-07

BankID Signing
Andreas Solbakken
2025-07-07

BankID Signing
Toni-Andre Leikvoll
2025-07-08



 BankID Signing
Therese Gustafsson
2025-07-06
 BankID Signing
Bård Solbakk
2025-07-07
 BankID Signing
Espen Fjell
2025-07-07
 BankID Signing
Andreas Solbakken
2025-07-07
 BankID Signing
Toni-Andre Leikvoll
2025-07-08

Balanse

Niro Gruppen Industri AS

Askøy, 30.06.2025
Styret i Niro Gruppen Industri AS

Espen Fjell
styreleder

Toni-Andre Leikvoll
styremedlem

Bård Solbakk
styremedlem

Andreas Solbakken
styremedlem

Therese Gustafsson
daglig leder



REGNSKAPSPRINSIPPER

Årsregnskapet er satt opp i samsvar med regnskapsloven. Det er utarbeidet etter norske regnskapsstandarder for små foretak.

Driftsinntekter og kostnader

Inntektsføring ved salg av varer skjer på leveringstidspunktet. Tjenester inntektsføres ved utførelsen. Andelen av salgsinntekter som knytter seg til fremtidige serviceytelser basert på uopptjent inntekt ved salget, og inntektsføres deretter i takt med levering av ytelsene. Tilhørende kostnader bokføres i samme periode som tilhørende inntekter. Andre kostnader føres etterhvert som disse påløper.

Hovedregel for vurdering og klassifisering av eiendeler og gjeld

Eiendeler bestemt til varig eie eller bruk er klassifisert som anleggsmidler. Andre eiendeler er klassifisert som omløpsmidler. Fordringer som skal tilbakebetales innen et år er uansett klassifisert som omløpsmidler. Ved klassifisering av kortsiktig og langsiktig gjeld er analoge kriterier lagt til grunn.

Anleggsmidler vurderes til anskaffelseskost, men nedskrives til virkelig verdi når verdifallet forventes ikke å være forbigående. Anleggsmidler med begrenset økonomisk levetid avskrives planmessig. Langsiktig gjeld balanseføres til nominelt mottatt beløp på etableringstidspunktet.

Omløpsmidler vurderes til laveste av anskaffelseskost og virkelig verdi. Kortsiktig gjeld balanseføres til nominelt mottatt beløp på etableringstidspunktet.

Enkelte poster er vurdert etter andre regler. Postene det gjelder vil være blant de postene som omhandles nedenfor.

Varige driftsmidler

Varige driftsmidler balanseføres og avskrives over driftsmidlets forventede økonomiske levetid. Direkte vedlikehold av driftsmidler kostnadsføres løpende under driftskostnader, mens påkostninger eller forbedringer tillegges driftsmidlets kostpris og avskrives i takt med driftsmidlet. Dersom gjenvinnbart beløp av driftsmiddelet er lavere enn balanseført verdi foretas nedskrivning til gjenvinnbart beløp. Gjenvinnbart beløp er det høyeste av netto salgsverdi og verdi i bruk. Verdi i bruk er nåverdien av de fremtidige kontantstrømmene som eiendelen vil generere.

Fordringer

Kundefordringer og andre fordringer oppføres til pålydende etter fradrag for avsetning til forventet tap. Avsetning til tap gjøres på grunnlag av en individuell vurdering av de enkelte fordringene. I tillegg gjøres det for øvrige kundefordringer en uspesifisert avsetning for å dekke antatt tap.






Skatt

Skattekostnaden i resultatregnskapet omfatter både periodens betalbare skatt og endring i utsatt skatt. Utsatt skatt er beregnet med 22 % på grunnlag av de midlertidige forskjeller som eksisterer mellom regnskapsmessige og skattemessige verdier, samt ligningsmessig underskudd til fremføring ved utgangen av regnskapsåret. Skatteøkende og skattereduserende midlertidige forskjeller som reverserer eller kan reversere i samme periode er utlignet og nettoført.





Note 1 Lønnskostnader, antall ansatte, godtgjørelser, lån til ansatte m.m.

Lønnskostnader	2024	
Lønninger	28 645 385	 BankID Signing Therese Gustafsson 2025-07-06
Arbeidsgiveravgift	4 043 024	 BankID Signing Bård Solbakk 2025-07-07
Pensjonskostnader	986 528	 BankID Signing Espen Fjell 2025-07-07
Andre ytelser	950 712	 BankID Signing Andreas Solbakken 2025-07-07
Sum	34 625 649	 BankID Signing Toni-Andre Leikvoll 2025-07-08
		16 668 380

Gjennomsnittlig antall årsverk: ca. 41.

Pensjonsforpliktelser

Selskapet er pliktig til å ha tjenstepensjonsordning etter lov om obligatorisk tjenstepensjon.

Selskapets pensjonsordninger tilfredsstiller kravene i denne lov.

Note 2 Anleggsmidler

	Maskiner og anlegg	Driftsløsøre, inventar ol.	Sum
Anskaffelseskost pr. 01.01.24	1 690 795	1 743 065	3 433 860
+ Tilgang kjøpte driftsmidler		738 912	738 912
= Anskaffelseskost 31.12.24	1 690 795	2 481 977	4 172 772
Akkumulerte avskrivninger 31.12.24	815 862	1 195 260	2 011 122
= Bokført verdi 31.12.24	874 933	1 286 716	2 161 650
Årets ordinære avskrivninger	294 795	426 720	721 515
Økonomisk levetid	0-5 år	0-5 år	



Note 3 Skatt

	2024	
Årets skattekostnad		
Resultatført skatt på ordinært resultat:		
Betalbar skatt	1 289 143	
Endring i utsatt skattefordel	0	
Skattekostnad ordinært resultat	1 289 143	
Skattepliktig inntekt:		
Resultat før skatt	6 707 108	-1 262 216
Permanente forskjeller	114 728	43 633
Endring i midlertidige forskjeller	210 173	46 316
Anvendelse av fremførbart underskudd	-1 172 267	0
Skattepliktig inntekt	5 859 742	-1 172 267
Betalbar skatt i balansen:		
Betalbar skatt på årets resultat	1 289 143	0
Sum betalbar skatt i balansen	1 289 143	0

 BankID Signing
Therese Gustafsson
2025-07-06

 BankID Signing
Bård Solbakk
2025-07-07

 BankID Signing
Espen Fjell
2025-07-07

 BankID Signing
Andreas Solbækken
2025-07-07

 BankID Signing
Toni-Andre Leikvoll
2025-07-08

Skatteeffekten av midlertidige forskjeller som har gitt opphav til utsatt skatt og utsatte skattefordeler, spesifisert på typer av midlertidige forskjeller

	2024	2023	Endring
Varige driftsmidler	98 394	260 448	162 054
Fordringer	-138 324	-90 205	48 119
Sum	-39 930	170 243	210 173
Akkumulert fremførbart underskudd	0	-1 172 267	-1 172 267
Inngår ikke i beregningen av utsatt skatt	39 930	1 002 024	962 094
Utsatt skattefordel (22 %)	0	0	0

I henhold til God regnskapsskikk for små foretak balanseføres ikke utsatt skattefordel.

Note 4 Mellomværende nærstående

	2024
Lån til nærstående parter	910 100
Avsatt utbytte	-910 000

Selskapet har bokført fordring på nærstående parter med NOK 910 100. Det er ikke stillet sikkerhet for til fordel for selskapet for fordringen. Styret har følgelig foreslått å gjøre opp fordringen gjennom utbytte, og det er således avsatt utbytte stort NOK 910 000 for dekning av fordringen.




Note 5 Datterselskap, TS og FKV

	Kontor- kommune	Eier- andel	Stemme- andel	
DS/FKV/TS				
Niro Gruppen AS	ASKØY	33,3%	33,3%	
Sum				50 000

 BankID Signing
Therese Gustafsson
2025-07-06

 BankID Signing
Bård Solbakk
2025-07-07

 BankID Signing
Espen Fjell
2025-07-07

 BankID Signing
Andreas Solbakken
2025-07-07

 BankID Signing
Toni-Andre Leikvoll
2025-07-08

Note 6 Bankinnskudd

Av selskapets bankinnskudd utgjør kr 886 646 bundne skattetrekksmidler. Skyldig skattetrekk utgjør kr 846 060.



Note 7 Aksjonærer

Aksjekapitalen i Niro Gruppen Industri AS pr. 31.12 består av:

	Antall	Pålydende
Ordinære aksjer	80	1 000,0
Sum	80	



Eierstruktur

De største aksjonærene i % pr. 31.12 var:

	Ordinære	Eierandel	Stemmeandel
Nilsen Torbjørn Helvik	20	25,0	25,0
Therese Gustafsson	20	25,0	25,0
Toni-Andre Leikvoll	20	25,0	25,0
Fjell Invest AS	14	17,5	17,5
Solbakk Holding AS	6	7,5	7,5
Totalt antall aksjer	80	100,0	100,0

Note 8 Egenkapital

	Aksje- kapital	Annen innsk. Egenkapital	Annen EK	Sum
Egenkapital pr 31.12.2023	80 000	-2 000	-792 764	-714 764
Endring egenkapital; utbytte			-910 000	-910 000
Årets resultat			5 417 965	5 417 965
Egenkapital pr 31.12.2024	80 000	-2 000	3 715 200	3 793 200

Note 9 Pantstillelser

	2024	2023
Bokført gjeld sikret ved pant		
Gjeld til kredittinstitusjoner	1 169 226	0
Sum	1 169 226	0
Pantstillelser	7 829 970	8 229 970
Verdi av pantsatte eiendeler:		
Kundefordringer	18 754 982	5 044 881
Varige driftsmidler	2 161 649	2 144 252
Sum bokført verdi pantsatte eiendeler	20 916 631	7 189 133



Medlem i DNR og RN
Oppdragsansvarlige partnere:
Anne-Kristin Heggøy
Statsautorisert revisor/
Statsautorisert regnskapsfører
Christian Peschout Olsen
Statsautorisert revisor/
Statsautorisert regnskapsfører
Per Ingvard Ohnstad
Statsautorisert revisor/
Statsautorisert regnskapsfører

Uavhengig revisors beretning
Til generalforsamlingen i Niro Gruppen Industri AS

Uttalelse om revisjonen av årsregnskapet

Konklusjon

Vi har revidert Niro Gruppen Industri AS sitt årsregnskap som viser et overskudd på NOK 5 417 965. Årsregnskapet består av balanse per 31. desember 2024 og resultatregnskap for regnskapsåret avsluttet per denne datoen og noter til årsregnskapet, herunder et sammendrag av viktige regnskapsprinsipper.

Etter vår mening

- oppfyller årsregnskapet gjeldende lovkrav, og
- gir årsregnskapet et rettviseende bilde av selskapets finansielle stilling per 31. desember 2024 og av dets resultat og kontantstrømmer for regnskapsåret avsluttet per denne datoen i samsvar med regnskapslovens regler og god regnskapskikk i Norge.

Grunnlag for konklusjonen

Vi har gjennomført revisjonen i samsvar med de internasjonale revisjonsstandardene International Standards on Auditing (ISA-ene). Våre oppgaver og plikter i henhold til disse standardene er beskrevet nedenfor under Revisors oppgaver og plikter ved revisjonen av årsregnskapet. Vi er uavhengige av selskapet slik det kreves i lov, forskrift og International Code of Ethics for Professional Accountants (inkludert internasjonale uavhengighetsstandarder) utstedt av the International Ethics Standards Board for Accountants (IESBA-reglene), og vi har overholdt våre øvrige etiske forpliktelser i samsvar med disse kravene. Innhentet revisjonsbevis er etter vår vurdering tilstrekkelig og hensiktsmessig som grunnlag for vår konklusjon.

Ledelsens ansvar for årsregnskapet

Ledelsen er ansvarlig for å utarbeide årsregnskapet og for at det gir et rettviseende bilde i samsvar med regnskapslovens regler og god regnskapskikk i Norge. Ledelsen er også ansvarlig for slik intern kontroll som den finner nødvendig for å kunne utarbeide et årsregnskap som ikke inneholder vesentlig feilinformasjon, verken som følge av misligheter eller utilsiktede feil.

Ved utarbeidelsen av årsregnskapet må ledelsen ta standpunkt til selskapets evne til fortsatt drift og opplyse om forhold av betydning for fortsatt drift. Forutsetningen om fortsatt drift skal legges til grunn for årsregnskapet så lenge det ikke er sannsynlig at virksomheten vil bli avvirket.


Revisors oppgaver og plikter ved revisjonen av årsregnskapet

Vårt mål er å oppnå betryggende sikkerhet for at årsregnskapet som helhet ikke inneholder vesentlig feilinformasjon, verken som følge av misligheter eller utilsiktede feil, og å avgi en revisjonsberetning som inneholder vår konklusjon. Betryggende sikkerhet er en høy grad av sikkerhet, men ingen garanti for at en revisjon utført i samsvar med ISA-ene, alltid vil avdekke vesentlig feilinformasjon. Feilinformasjon kan oppstå som følge av misligheter eller utilsiktede feil. Feilinformasjon er å anse som vesentlig dersom den enkeltvis eller samlet med rimelighet kan forventes å påvirke de økonomiske beslutningene som brukerne foretar, på grunnlag av årsregnskapet.

For videre beskrivelse av revisors oppgaver og plikter vises det til: <https://revisorforeningen.no/revisjonsberetninger>

Askøy, 30.06.2025

Ultima Revisjon AS


Christian Peschout Olsen
Statsautorisert revisor