



ÅRSREGNSKAPET FOR REGNSKAPSÅRET 2020 - GENERELL INFORMASJON

Enheten

Organisasjonsnummer: 936 711 707
Organisasjonsform: Aksjeselskap
Foretaksnavn: HECO LABORATORIEUTSTYR AS
Forretningsadresse: Lilleakerveien 31
0283 OSLO

Regnskapsår

Årsregnskapets periode: 01.01.2020 - 31.12.2020

Konsern

Morselskap i konsern: Ja
Konsernregnskap lagt ved: Nei

Regnskapsregler

Regler for små foretak benyttet: Ja
Benyttet ved utarbeidelsen av årsregnskapet til selskapet: Regnskapslovens alminnelige regler

Årsregnskapet fastsatt av kompetent organ

Bekreftet av representant for selskapet: Sevrin Hellebust
Dato for fastsettelse av årsregnskapet: 31.08.2021

Grunnlag for avgivelse

År 2020: Årsregnskapet er elektronisk innlevert
År 2019: Tall er hentet fra elektronisk innlevert årsregnskap fra 2020

Det er ikke krav til at årsregnskapet m.v. som sendes til Regnskapsregisteret er undertegnet. Kontrollen på at dette er utført ligger hos revisor/enhetens øverste organ. Sikkerheten ivaretas ved at innsender har rolle/rettighet for innsending av årsregnskapet via Altinn, og ved at det bekreftes at årsregnskapet er fastsatt av kompetent organ.

Brønnøysundregistrene, 09.08.2022



Resultatregnskap

Beløp i: NOK	Note	2020	2019
RESULTATREGNSKAP			
Inntekter			
Salgsinntekt		34 222 001	52 228 209
Annen driftsinntekt	16	564 430	277 112
Sum inntekter		34 786 432	52 505 322
Kostnader			
Varekostnad		21 799 422	31 427 426
Lønnskostnad	1, 2, 3	10 549 810	12 228 862
Avskrivning på driftsmidler og immaterielle eiendeler	9	23 414	20 828
Annen driftskostnad	5	4 350 200	6 927 445
Sum kostnader		36 722 846	50 604 561
Driftsresultat		-1 936 415	1 900 761
Finansinntekter og finanskostnader			
Inntekt på investering i datter-/tilknyttet selskap		79 147	
Annen renteinntekt		3 332	1 685
Annen finansinntekt		277 144	166 476
Sum finansinntekter		359 623	168 161
Annen rentekostnad		232 800	163 123
Annen finanskostnad		361 497	248 169
Sum finanskostnader		594 297	411 292
Netto finans		-234 673	-243 132
Ordinært resultat før skattekostnad		-2 171 088	1 657 629
Skattekostnad på ordinært resultat	10	-413 671	413 672
Ordinært resultat etter skattekostnad		-1 757 417	1 243 957
Årsresultat		-1 757 417	1 243 957
Overføringer og disponeringer			
Ordinært utbytte			500 000
Annen egenkapital		-1 757 417	743 957



Resultatregnskap

Beløp i: NOK	Note	2020	2019
Sum overføringer og disponeringer		-1 757 417	1 243 957



Balanse

Beløp i: NOK	Note	2020	2019
BALANSE - EIENDELER			
Anleggsmidler			
Immaterielle eiendeler			
Varige driftsmidler			
Tomter, bygninger og annen fast eiendom	9	4 618 737	4 618 737
Driftsløsøre, inventar, verktøy, kontormaskiner, ol.	9	199 831	67 745
Sum varige driftsmidler		4 818 568	4 686 482
Finansielle anleggsmidler			
Investering i datterselskap	6	2 999 665	2 966 959
Andre fordringer		229 107	
Sum finansielle anleggsmidler		3 228 772	2 966 959
Sum anleggsmidler		8 047 341	7 653 441
Omløpsmidler			
Varer			
Varer		3 899 497	3 732 871
Sum varer		3 899 497	3 732 871
Fordringer			
Kundefordringer	12	7 219 882	7 356 849
Andre fordringer		596 729	201 437
Konsernfordringer		102 615	23 468
Sum fordringer		7 919 225	7 581 753
Bankinnskudd, kontanter og lignende			
Bankinnskudd, kontanter og lignende	13	701 692	600 304
Sum bankinnskudd, kontanter og lignende		701 692	600 304
Sum omløpsmidler		12 520 414	11 914 928
SUM EIENDELER		20 567 755	19 568 370



Balanse

Beløp i: NOK	Note	2020	2019
BALANSE - EGENKAPITAL OG GJELD			
Egenkapital			
Innskutt egenkapital			
Aksjekapital (100 aksjer à kr 1 000,00)	8, 14	100 000	100 000
Sum innskutt egenkapital		100 000	100 000
Opptjent egenkapital			
Annen egenkapital	14	7 361 176	9 684 593
Sum opptjent egenkapital		7 361 176	9 684 593
Sum egenkapital	14	7 461 176	9 784 593
Gjeld			
Langsiktig gjeld			
Annen langsiktig gjeld			
Gjeld til kredittinstitusjoner	15	1 890 000	2 070 000
Sum annen langsiktig gjeld		1 890 000	2 070 000
Sum langsiktig gjeld		1 890 000	2 070 000
Kortsiktig gjeld			
Gjeld til kredittinstitusjoner	15	2 153 528	790 606
Leverandørgjeld		3 309 826	4 243 766
Betalbar skatt			413 672
Skyldige offentlige avgifter		2 443 871	985 443
Kortsiktig konserngjeld	7	800 000	
Annen kortsiktig gjeld		2 509 354	1 280 290
Sum kortsiktig gjeld		11 216 579	7 713 777
Sum gjeld		13 106 579	9 783 777
SUM EGENKAPITAL OG GJELD		20 567 755	19 568 370



Brønnøysundregistrene

ÅRSREGNSKAP FOR REGNSKAPSÅRET 2020 - GENERELL INFORMASJON

Journalnummer: 2021 856552

Enheten

Organisasjonsnummer: 936 711 707
Organisasjonsform: Aksjeselskap
Foretaksnavn: HECO LABORATORIEUTSTYR AS
Forretningsadresse: Lilleakerveien 31
0283 OSLO

Regnskapsår

Årsregnskapets periode: 01.01.2020 - 31.12.2020

Konsern

Morselskap i konsern: Ja
Konsernregnskap lagt ved: Nei

Regnskapsregler

Regler for små foretak benyttet: Ja
Benyttet ved utarbeidelsen av
årsregnskapet til selskapet: Regnskapslovens alminnelige regler

Årsregnskapet fastsatt av kompetent organ

Bekreftet av representant for selskapet: Sevrin Hellebust
Dato for fastsettelse av årsregnskapet: 31.08.2021

Revisjon

Årsregnskapet er utarbeidet av ekstern
autorisert regnskapsfører: Ja
Ekstern autorisert regnskapsfører har i
løpet av regnskapsåret bistått ved den
løpende regnskapsføringen eller utført
andre tjenester for selskapet enn å
utarbeide årsregnskapet: Ja

Grunnlag for avgivelse

År 2020: Årsregnskap er elektronisk innlevert.
År 2019: Tall er hentet fra elektronisk innlevert årsregnskap fra 2020.

Det er ikke krav til at årsregnskapet m.v. som sendes til Regnskapsregisteret er undertegnet. Kontrollen på at dette er utført ligger hos revisor/enhetens øverste organ. Sikkerheten ivaretas ved at innsender har rolle/rettighet for innsending av årsregnskapet via Altinn, og ved at det bekreftes at årsregnskapet er fastsatt av kompetent organ.

Brønnøysundregistrene, 23.10.2021

Brønnøysundregistrene
Postadresse: Postboks 900, 8910 Brønnøysund
Telefon: 75 00 75 00
E-post: firmapost@brreg.no Internett: www.brreg.no
Organisasjonsnummer: 974 760 673



Organisasjonsnr: 936 711 707
HECO LABORATORIEUTSTYR AS

RESULTATREGNSKAP

Beløp i: NOK	Note	2020	2019
RESULTATREGNSKAP			
Inntekter			
Salgsinntekt		34 222 001	52 228 209
Annen driftsinntekt	16	564 430	277 112
Sum inntekter		34 786 432	52 505 322
Kostnader			
Varekostnad		21 799 422	31 427 426
Lønnskostnad	1, 2, 3	10 549 810	12 228 862
Avskrivning på driftsmidler og immaterielle eiendeler	9	23 414	20 828
Annen driftskostnad	5	4 350 200	6 927 445
Sum kostnader		36 722 846	50 604 561
Driftsresultat		-1 936 415	1 900 761
Finansinntekter og finanskostnader			
Inntekt på investering i datter-/tilknyttet selskap		79 147	
Annen renteinntekt		3 332	1 685
Annen finansinntekt		277 144	166 476
Sum finansinntekter		359 623	168 161
Annen rentekostnad		232 800	163 123
Annen finanskostnad		361 497	248 169
Sum finanskostnader		594 297	411 292
Netto finans		-234 673	-243 132
Ordinært resultat før skattekostnad			
Skattekostnad på ordinært resultat	10	-413 671	413 672
Ordinært resultat etter skattekostnad		-1 757 417	1 243 957
Årsresultat		-1 757 417	1 243 957
Overføringer og disponeringer			
Ordinært utbytte			500 000
Annen egenkapital		-1 757 417	743 957
Sum overføringer og disponeringer		-1 757 417	1 243 957



Organisasjonsnr: 936 711 707
HECO LABORATORIEUTSTYR AS

BALANSE

Beløp i: NOK	Note	2020	2019
BALANSE - EIENDELER			
Anleggsmidler			
Immaterielle eiendeler			
Varige driftsmidler			
Tomter, bygninger og annen fast eiendom			
	9	4 618 737	4 618 737
Driftsløsøre, inventar, verktøy, kontormaskiner, ol.			
	9	199 831	67 745
Sum varige driftsmidler			
		4 818 568	4 686 482
Finansielle anleggsmidler			
Investering i datterselskap			
	6	2 999 665	2 966 959
Andre fordringer			
		229 107	
Sum finansielle anleggsmidler			
		3 228 772	2 966 959
Sum anleggsmidler			
		8 047 341	7 653 441
Omløpsmidler			
Varer			
Varer			
		3 899 497	3 732 871
Sum varer			
		3 899 497	3 732 871
Fordringer			
Kundefordringer			
	12	7 219 882	7 356 849
Andre fordringer			
		596 729	201 437
Konsernfordringer			
		102 615	23 468
Sum fordringer			
		7 919 225	7 581 753
Bankinnskudd, kontanter og lignende			
Bankinnskudd, kontanter og lignende			
	13	701 692	600 304
Sum bankinnskudd, kontanter og lignende			
		701 692	600 304
Sum omløpsmidler			
		12 520 414	11 914 928
SUM EIENDELER			
		20 567 755	19 568 370
BALANSE - EGENKAPITAL OG GJELD			
Egenkapital			
Innskutt egenkapital			
Aksjekapital (100 aksjer à kr 1 000,00)			
	8, 14	100 000	100 000



Sum innskutt egenkapital		100 000	100 000
Opptjent egenkapital			
Annen egenkapital	14	7 361 176	9 684 593
Sum opptjent egenkapital		7 361 176	9 684 593
Sum egenkapital	14	7 461 176	9 784 593
Gjeld			
Langsiktig gjeld			
Annen langsiktig gjeld			
Gjeld til			
kredittinstitusjoner	15	1 890 000	2 070 000
Sum annen langsiktig gjeld		1 890 000	2 070 000
Sum langsiktig gjeld		1 890 000	2 070 000
Kortsiktig gjeld			
Gjeld til			
kredittinstitusjoner	15	2 153 528	790 606
Leverandørgjeld		3 309 826	4 243 766
Betalbar skatt			413 672
Skyldige offentlige avgifter		2 443 871	985 443
Kortsiktig konserngjeld	7	800 000	
Annen kortsiktig gjeld		2 509 354	1 280 290
Sum kortsiktig gjeld		11 216 579	7 713 777
Sum gjeld		13 106 579	9 783 777
SUM EGENKAPITAL OG GJELD		20 567 755	19 568 370



Organisasjonsnr: 936 711 707
HECO LABORATORIEUTSTYR AS

NOTEOPPLYSNINGER - SELSKAP - alle poster oppgitt i hele tall

Note

Regnskapsprinsipper
Se filvedlegg.

Note
Er det usikkerhet om fortsatt drift?: Nei

Note
8

Antall aksjer og aksjeeiere

<u>Aksjeklasse</u>	<u>Ant. aksjer</u>	<u>Pålydende</u>	<u>Bokført verdi</u>
Ordinære aksjer	100.00	1000.00	100000.00
<u>Aksjeeiere - fritekst</u>	<u>Antall</u>	<u>Eierandel</u>	<u>Aksjeklasse</u>
HELLEBUST, SEVERIN	100.00	100.00%	Ordinære aksjer
<u>Sum</u>	<u>Sum antall</u>	<u>Sum eierandel</u>	
	100.00	100.00%	

Note
1

Lønn og ytelser

<u>Lønn</u>	<u>Årets</u>	<u>Fjorårets</u>
	8864571.00	10222621.00
<u>Arbeidsgiveravgift</u>	<u>Årets</u>	<u>Fjorårets</u>
	1248462.00	1515324.00
<u>Pensjonskostnader</u>	<u>Årets</u>	<u>Fjorårets</u>
	135940.00	147324.00
<u>Andre ytelser</u>	<u>Årets</u>	<u>Fjorårets</u>
	300838.00	343592.00
<u>Sum lønnskostnader</u>	<u>Årets</u>	<u>Fjorårets</u>
	10549811.00	12228861.00

Note



3

Ytelser til ledende personer

Ytelser til daglig leder

<u>Ytelser</u>	<u>Lønn</u>	<u>Pensj.forpl.</u>	<u>Andre godtgj.</u>
	1280939.00		65518.00

Note

3

Ytelser til andre ledende personer

<u>Ledende person</u>	<u>Lønn</u>	<u>Pensj.forpl.</u>	<u>Andre godtgj.</u>
Styres leder	668598.00		64392.00
<u>Sum ytelse andre led.pers.</u>	<u>668598.00</u>	<u>Pensj.forpl.</u>	<u>Andre godtgj.</u>
		64392.00	64392.00

Note

5

Ytelser til revisjon

<u>Revisjon</u>	<u>Årets</u>	<u>Fjorårets</u>
	57000.00	71500.00
<u>Sum godtgjørelse til revisor</u>	<u>Årets</u>	<u>Fjorårets</u>
	57000.00	71500.00

Note

1

Antall årsverk i regnskapsåret

Virksomheten har hatt følgende antall årsverk:
14.00

Note

2

Obligatorisk tjenstepensjon

Er virksomheten pliktig til å ha tjenstepensjonsordning etter lov:
Ja

Oppfyller pensjonsordning lovkravene: Ja

Note

4

Lån og sikkerhetsstillelse til ledende personer og aksjeeiere



Er det gitt lån eller sikkerhetsstillelse til ledende personer: Nei



Noter 2020

HECO LABORATORIEUTSTYR AS

Regnskapsprinsipper

Årsregnskapet er satt opp i samsvar med regnskapsloven og god regnskapsskikk for små foretak.

Salgsinntekter

Inntektsføring ved salg av varer skjer på leveringstidspunktet. Tjenester inntektsføres etter hvert som de leveres.

Klassifisering og vurdering av balanseposter

Omløpsmidler og kortsiktig gjeld omfatter poster som knytter seg til varekretsløpet. For andre poster enn kundefordringer omfattes poster som forfaller til betaling innen ett år etter transaksjonsdagen. Anleggsmidler er eiendeler bestemt til varig eie og bruk. Langsiktig gjeld er gjeld som forfaller senere enn ett år etter transaksjonsdagen.

Omløpsmidler vurderes til laveste av anskaffelseskost og virkelig verdi. Kortsiktig gjeld balanseføres til nominelt beløp på etableringstidspunktet.

Anleggsmidler vurderes til anskaffelseskost. Varige anleggsmidler avskrives etter en fornuftig avskrivningsplan. Anleggsmidlene nedskrives til virkelig verdi ved verdifall som ikke forventes å være forbigående. Langsiktig gjeld med unntak av andre avsetninger balanseføres til nominelt beløp på etableringstidspunktet.

Fordringer

Kundefordringer og andre fordringer er oppført i balansen til pålydende etter fradrag for avsetning til forventet tap. Avsetning til tap gjøres på grunnlag av individuelle vurderinger av de enkelte fordringene. I tillegg gjøres det for øvrige kundefordringer en uspesifisert avsetning for å dekke antatt tap.

Varebeholdninger

Lager av innkjøpte varer er verdsatt til laveste av anskaffelseskost etter FIFO- prinsippet og virkelig verdi. Egentilvirkede ferdigvarer og varer under tilvirkning er vurdert til variabel tilvirkningskost. Det foretas nedskrivning for påregnelig ukurans.

Varige driftsmidler

Varige driftsmidler balanseføres og avskrives over driftsmidlenes levetid dersom de har antatt levetid over 3 år og har en kostpris som overstiger kr 15.000. Direkte vedlikehold av driftsmidler kostnadsføres løpende under driftskostnader, mens påkostninger eller forbedringer tillegges driftsmidlets kostpris og avskrives i takt med driftsmidlet.

Forøvrig er følgende regnskapsprinsipper anvendt:

FIFO-metoden for tilordning av anskaffelseskost for ombyttbare finansielle eiendeler, laveste verdis prinsipp for markedsbaserte finansielle omløpsmidler, forsikret pensjonsforpliktelse er ikke balanseført - kostnaden er lik premien, pensjonsforpliktelser knyttet til AFP-ordningen er ikke balanseført, leieavtaler er ikke balanseført, langsiktige tilvirkningskontrakter er inntektsført etter fullført kontrakt metoden, pengeposter i utenlandsk valuta er verdsatt til kursen ved regnskapsårets slutt og kostmetoden er benyttet for investeringer i datterselskap/tilknyttet selskap. Egne utgifter til forskning og utvikling og til utvikling av rettigheter er kostnadsført.

Utbytte er inntektsført samme år som det er avsatt i datterselskap/tilknyttet selskap, dersom det er sannsynlig at beløpet vil mottas. Ved utbytte som overstiger andel av tilbakeholdt resultat etter kjøpet representerer den overskytende del tilbakebetaling av investert kapital, og er fratrukket investeringens verdi i balansen.

Skatt

Skattekostnaden i resultatregnskapet omfatter både periodens betalbare skatt og endring i utsatt skatt. Utsatt skatt er beregnet med 22% på grunnlag av de midlertidige forskjeller som eksisterer mellom regnskapsmessige og skattemessige verdier, samt skattemessig underskudd til fremføring ved utgangen av regnskapsåret. Skatteøkende og skattereduserende midlertidige forskjeller som reverserer eller kan reversere i samme periode er utlignet og skattevirkningen er beregnet på nettogrunnlaget.

Selskapet har ikke endret regnskapsprinsipp fra 2019 til 2020.



Note 1 - Lønnskostnader etc

	2020	2019
Lønn	8 864 571	10 222 621
Arbeidsgiveravgift	1 248 462	1 515 324
Pensjonskostnader	135 940	147 324
Andre relaterte ytelser	300 838	343 592
Sum	10 549 811	12 228 861

Foretaket har sysselsatt 14 årsverk i regnskapsåret.

Note 2 - Obligatorisk tjenestepensjon

Virksomheten er pliktig til å ha tjenestepensjonsordning etter lov om obligatorisk tjenestepensjon. Gjeldende pensjonsordning oppfyller kravene etter loven.

Note 3 - Ytelser til ledende personer

	Lønn	Pensjonsforpliktelse	Annen godtgjørelse
Ytelser til daglig leder	1 280 939	0	65 518

Ledende person	Lønn	Pensjonsforpliktelse	Annen godtgjørelse
Styres leder	668 598		64 392
Total ytelse til andre ledende personer	668 598	0	64 392

Note 4 - Lån og sikkerhetsstillelse til ledende personer

Det er ikke gitt lån eller sikkerhetsstillelse til ledende personer.

Note 5 - Revisjon

	2020	2019
Revisjon	57 000	71 500
Andre tjenester	0	0
Sum godtgjørelse til revisor	57 000	71 500

Note 6 - Investering i Datterselskap

Foretaksnavn	Foretakssted	Eierandel/ stemmeandel	Selskapets egenkapital 31. desember 2020	Selskapets resultat for 2020
Internova	Oslo	100%	896 812	28 900
Maroand AB	Sverige	100%	199 047 SEK	45 166 SEK

Følgende interne transaksjoner har funnet sted med og mellom datterselskaper 2020:

Spesifikasjon interne transaksjoner	Beløp	Intern gevinst
Leie av kontor og utstyr	171 543	0

Note 7 - Konsernfordringer og gjeld

Type	2020	2019
Internova - Kortsiktig lån	-800 000	
Internova - Konsernbidrag fordring	150 676	23467,50



Note 8 - Aksjekapital og aksjonærer

Aksjeklasse	Antall aksjer	Pålydende	Bokført verdi
Ordinære aksjer	100	1 000,00	100 000,00
Sum	100		100 000,00

Aksjeeier	Antall aksjer	Eierandel	Aksjeklasse
HELLEBUST, SEVERIN	100	100,00%	Ordinære aksjer
Totalt antall aksjer	100	100,00%	

Note 9 - Spesifikasjon av varige driftsmidler

	Bygning og annen fast eiendom	Driftsløsøre inventar o.l	Sum
Anskaffelseskost 01.01.2020	4 618 737	299 702	4 918 439
Tilgang i året	0	155 500	155 500
Avgang i året	0	0	0
Anskaffelseskost 31.12.2020	4 618 737	455 202	5 073 939
Akk. av- og nedskr. 01.01.2020		(231 957)	(231 957)
Akkumulerte avskr. 31.12.2020		(255 371)	(255 371)
Balanseført verdi pr. 31.12.2020	4 618 737	199 831	4 818 568

Årets avskrivninger		(23 414)	(23 414)
Økonomisk levetid		5 - 7 år	
Avskrivningsplan: Lineær		14,29 - 20 %	

Note 10 - Skatt

	2020	2019
Ordinært resultat før skattekostnad	(2 171 088)	1 657 629
Konsernbidrag	79 147	
+/- Permanente forskjeller	(641 580)	10 639
+/- Årets endring i midlertidige forskjeller	175 170	674 558
- Fremførbart underskudd / korreksjonsinntekt		(462 500)
Årets skattegrunnlag	(2 558 351)	1 880 325
Betalbar inntektsskatt for selskapet basert på 22%		413 672
Sum		413 672
+/- For lite (for mye) avsatt skatt tidligere år	1	
Skattekostnad i resultatregnskapet	(413 671)	413 672
Betalbar skatt i skattekostnad		413 672
-Skattefradrag for tilbakeført underskudd	(413 672)	
Betalbar skatt i balansen	0	413 672



Note 11 - Midl. forskjeller - Utsatt skatt/skattefordel

Utsatt skatt/utsatt skattefordel i balansen avsettes på grunnlag av forskjeller mellom regnskapsmessige og skattemessige verdier i henhold til norsk regnskapsstandard for skatt. Midlertidige skatteøkende og skattereduserende forskjeller som kan utlignes er nettopført.

Midlertidige forskjeller knyttet til:	01.01.2020	31.12.2020	Endring
Anleggsmidler	(45 027)	5 133	(50 160)
Omløpsmidler	(2 348 362)	(2 573 693)	225 330
Kortsiktig gjeld	(15 000)	(15 000)	0
Skattemessig fremførbart underskudd	0	(678 024)	678 024
Netto forskjeller	(2 408 389)	(3 261 584)	853 195
Skattereduserende forskjeller som ikke kan utlignes	2 408 389	3 261 584	(853 195)
Sum midlertidige forskjeller	0	0	0
Utsatt skattefordel 31.12.20. basert på 22%	0	0	0

Ut fra forsiktighetshensyn balanseføres ikke utsatt skattefordel på kr 717 549

Note 12 - Kundefordringer

Kundefordringer er vurdert til pålydende, nedskrevet med forventet tap på fordringer. Det er ikke tapsført kundefordringer i løpet av 2020.

	2020	2019
Kundefordringer til pålydende	8 594 882	8 506 849
Avsatt til dekning av usikre fordringer	(1 375 000)	(1 150 000)
Netto oppførte kundefordringer	7 219 882	7 356 849

Note 13 - Bankinnskudd

I posten for bankinnskudd inngår egen konto for bundne skattetreksmidler med kr 404 471. Skyldig skattetrekk er kr 400 210.

Note 14 - Egenkapital

	Aksjekapital	Annen EK	Sum
Egenkapital 01.01.2020	100 000	9 684 593	9 784 593
Årets resultat		(1 757 417)	(1 757 417)
Just. EK 1/1 påløpt lønn 19		(566 000)	(566 000)
Egenkapital 31.12.2020	100 000	7 361 176	7 461 176

Note 15 - Pantstillelser og garantier

Spesifikasjon	2020	2019
Gjeld til kredittinstitusjoner	4 043 528	2 070 000
Sum	4 043 528	2 070 000
Balanseført verdi av eiendeler pantsatt for egen gjeld	4 618 738	4 618 738
Sum	4 618 738	4 618 738

Av langsiktig gjeld på kr 4 043 528 forfaller kr 990 000 om mer enn 5 år.

Note 16 - Tilskudd Covid-19

	Periode	Beløp	Regnskapsmessig behandling
Kompensasjonordning faste kostnader	Sept-Okt	105 777	Inntektsført i sin helhet i 2020
Kompensasjonordning faste kostnader	Nov-Des	123 330	Inntektsført i sin helhet i 2020
Sum Tilskudd	2020	229 107	



Note 17 - Fortsatt drift/Covid-19

HECO – Laboratorieutstyr AS ble i 2020 berørt negativt av COVID – 19 pandemien gjennom nedstengninger i universitet og høyskoler. Denne kundegruppen utgjør en viktig del av selskapets omsetning. For de største kundene som leverer laboratorietjenester til oljeindustrien så ble aktiviteten redusert av samme årsak. Styret mener likevel at forutsetningen om fortsatt drift er tilstede, og årsregnskapet er avlagt under denne forutsetning.



BDO AS
Leirvollen 21A, 3736 Skien
Løkkebakken 24, 3770 Kragere

Uavhengig revisors beretning

Til generalforsamlingen i Heco Laboratorieutstyr AS

Uttalelse om revisjonen av årsregnskapet

Konklusjon

Vi har revidert årsregnskapet til Heco Laboratorieutstyr AS.

Årsregnskapet består av:

- Balanse per 31. desember 2020
- Resultatregnskap for 2020
- Noter til årsregnskapet, herunder et sammendrag av viktige regnskapsprinsipper.

Etter vår mening:

Er årsregnskapet avgitt i samsvar med lov og forskrifter og gir et rettviseende bilde av selskapets finansielle stilling per 31. desember 2020 og av dets resultater for regnskapsåret avsluttet per denne datoen i samsvar med regnskapslovens regler og god regnskapsskikk i Norge.

Grunnlag for konklusjonen

Vi har gjennomført revisjonen i samsvar med lov, forskrift og god revisjonsskikk i Norge, herunder de internasjonale revisjonsstandardene International Standards on Auditing (ISA-ene). Våre oppgaver og plikter i henhold til disse standardene er beskrevet i Revisors oppgaver og plikter ved revisjon av årsregnskapet. Vi er uavhengige av selskapet slik det kreves i lov og forskrift, og har overholdt våre øvrige etiske forpliktelser i samsvar med disse kravene. Etter vår oppfatning er innhentet revisjonsbevis tilstrekkelig og hensiktsmessig som grunnlag for vår konklusjon.

Styret og daglig leders ansvar for årsregnskapet

Styret og daglig leder (ledelsen) er ansvarlig for å utarbeide årsregnskapet i samsvar med lov og forskrifter, herunder for at det gir et rettviseende bilde i samsvar med regnskapslovens regler og god regnskapsskikk i Norge. Ledelsen er også ansvarlig for slik internkontroll som den finner nødvendig for å kunne utarbeide et årsregnskap som ikke inneholder vesentlig feilinformasjon, verken som følge av misligheter eller utilsiktede feil.

Ved utarbeidelsen av årsregnskapet må ledelsen ta standpunkt til selskapets evne til fortsatt drift og opplyse om forhold av betydning for fortsatt drift. Forutsetningen om fortsatt drift skal legges til grunn for årsregnskapet så lenge det ikke er sannsynlig at virksomheten vil bli avviklet.

Revisors oppgaver og plikter ved revisjonen av årsregnskapet

Vårt mål er å oppnå betryggende sikkerhet for at årsregnskapet som helhet ikke inneholder vesentlig feilinformasjon, verken som følge av misligheter eller utilsiktede feil, og å avgi en revisjonsberetning som inneholder vår konklusjon. Betryggende sikkerhet er en høy grad av sikkerhet, men ingen garanti for at en revisjon utført i samsvar med lov, forskrift og god revisjonsskikk i Norge, herunder ISA-ene, alltid vil avdekke vesentlig feilinformasjon som eksisterer. Feilinformasjon kan oppstå som følge av misligheter eller utilsiktede feil. Feilinformasjon blir vurdert som vesentlig dersom den enkeltvis eller samlet med rimelighet kan forventes å påvirke økonomiske beslutninger som brukerne foretar basert på årsregnskapet.



For videre beskrivelse av revisors oppgaver og plikter vises det til:
<https://revisorforeningen.no/revisjonsberetninger>

Uttalelse om andre lovmessige krav

Konklusjon om registrering og dokumentasjon

Basert på vår revisjon av årsregnskapet som beskrevet ovenfor, og kontrollhandlinger vi har funnet nødvendig i henhold til internasjonal standard for attestasjonsoppdrag (ISAE) 3000 «Attestasjonsoppdrag som ikke er revisjon eller forenklet revisorkontroll av historisk finansiell informasjon», mener vi at ledelsen har oppfylt sin plikt til å sørge for ordentlig og oversiktlig registrering og dokumentasjon av selskapets regnskapsopplysninger i samsvar med lov og god bokføringsskikk i Norge.

BDO AS

Geir Bjarne Sørensen
statsautorisert revisor
(elektronisk signert)

Penneo Dokumentnøkkel: HCK4N-L2WOT-OWHEO-NUGMS-88NCJ-46E35



PENNEO

Signaturene i dette dokumentet er juridisk bindende. Dokument signert med "Penneo"™ - sikker digital signatur.
De signerende parter sin identitet er registrert, og er listet nedenfor.

"Med min signatur bekrefter jeg alle datoer og innholdet i dette dokument."

Geir Bjarne Sørensen

Partner

På vegne av: BDO AS

Serienummer: 9578-5997-4-936339

IP: 188.95.xxx.xxx

2021-09-29 17:46:23 UTC



Penneo Dokumentnøkkel: HCK4N-L2WOT-OWHEO-NUGMS-88NCJ-46E35

Dokumentet er signert digitalt, med **Penneo.com**. Alle digitale signatur-data i dokumentet er sikret og validert av den datamaskin-utregnede hash-verdien av det opprinnelige dokument. Dokumentet er låst og tids-stemplet med et sertifikat fra en betrodd tredjepart. All kryptografisk bevis er integrert i denne PDF, for fremtidig validering (hvis nødvendig).

Hvordan bekrefter at dette dokumentet er originalen?

Dokumentet er beskyttet av ett Adobe CDS sertifikat. Når du åpner dokumentet i

Adobe Reader, skal du kunne se at dokumentet er sertifisert av **Penneo e-signature service <penneo@penneo.com>**. Dette garanterer at innholdet i dokumentet ikke har blitt endret.

Det er lett å kontrollere de kryptografiske beviser som er lokalisert inne i dokumentet, med Penneo validator - <https://penneo.com/validate>



Årsregnskap for 2020

**HECO LABORATORIEUTSTYR AS
0283 OSLO**

Innhold

Resultatregnskap

Balanse

Noter

Revisjonsberetning



Resultatregnskap for 2020 HECO LABORATORIEUTSTYR AS

	Note	2020	2019
Salgsinntekt		34 222 001	52 228 209
Annen driftsinntekt	16	564 430	277 112
Sum driftsinntekter		34 786 432	52 505 322
Varekostnad		(21 799 422)	(31 427 426)
Lønnskostnad	1, 2, 3	(10 549 810)	(12 228 862)
Avskrivning på driftsmidler og immaterielle eiendeler	9	(23 414)	(20 828)
Annen driftskostnad	5	(4 350 200)	(6 927 445)
Sum driftskostnader		(36 722 846)	(50 604 561)
Driftsresultat		(1 936 415)	1 900 761
Inntekt på investering i datter-/tilknyttet selskap		79 147	0
Annen renteinntekt		3 332	1 685
Annen finansinntekt		277 144	166 476
Sum finansinntekter		359 623	168 161
Annen rentekostnad		(232 800)	(163 123)
Annen finanskostnad		(361 497)	(248 169)
Sum finanskostnader		(594 297)	(411 292)
Netto finans		(234 673)	(243 132)
Ordinært resultat før skattekostnad		(2 171 088)	1 657 629
Skattekostnad på ordinært resultat	10	413 671	(413 672)
Ordinært resultat		(1 757 417)	1 243 957
Årsresultat		(1 757 417)	1 243 957
Overføringer			
Tilleggsutbytte		0	500 000
Annen egenkapital		(1 757 417)	743 957
Sum		(1 757 417)	1 243 957



Balanse pr. 31. desember 2020





HECO LABORATORIEUTSTYR AS

	Note	2020	2019
EIENDELER			
Anleggsmidler			
Varige driftsmidler			
Tomter, bygninger og annen fast eiendom	9	4 618 737	4 618 737
Driftsløsøre, inventar, verktøy, kontormaskiner, ol.	9	199 831	67 745
Sum varige driftsmidler		4 818 568	4 686 482
Finansielle anleggsmidler			
Investering i datterselskap	6	2 999 665	2 966 959
Andre fordringer		229 107	0
Sum finansielle anleggsmidler		3 228 772	2 966 959
Sum anleggsmidler		8 047 341	7 653 441
Omløpsmidler			
Varer		3 899 497	3 732 871
Sum varer		3 899 497	3 732 871
Fordringer			
Kundefordringer	12	7 219 882	7 356 849
Andre fordringer		596 729	201 437
Konsernfordringer		102 615	23 468
Sum fordringer		7 919 225	7 581 753
Bankinnskudd, kontanter og lignende	13	701 692	600 304
Sum bankinnskudd, kontanter og lignende		701 692	600 304
Sum omløpsmidler		12 520 414	11 914 928
Sum eiendeler		20 567 755	19 568 370

Balanse pr. 31. desember 2020
HECO LABORATORIEUTSTYR AS

	Note	2020	2019
EGENKAPITAL OG GJELD			
Egenkapital			
Innskutt egenkapital			
Aksjekapital (100 aksjer à kr 1 000,00)	8, 14	100 000	100 000
Sum innskutt egenkapital		100 000	100 000
Opptjent egenkapital			
Annen egenkapital	14	7 361 176	9 684 593
Sum opptjent egenkapital		7 361 176	9 684 593
Sum egenkapital	14	7 461 176	9 784 593
Gjeld			
Annen langsiktig gjeld			
Gjeld til kredittinstitusjoner	15	1 890 000	2 070 000
Sum annen langsiktig gjeld		1 890 000	2 070 000
Sum langsiktig gjeld		1 890 000	2 070 000
Kortsiktig gjeld			
Gjeld til kredittinstitusjoner	15	2 153 528	790 606
Leverandørgjeld		3 309 826	4 243 766
Betalbar skatt		0	413 672
Skyldige offentlige avgifter		2 443 871	985 443
Kortsiktig konserngjeld	7	800 000	0
Annen kortsiktig gjeld		2 509 354	1 280 290
Sum kortsiktig gjeld		11 216 579	7 713 777
Sum gjeld		13 106 579	9 783 777
Sum egenkapital og gjeld		20 567 755	19 568 370

Oslo, 31/8-2021


Severin Jan Hellebust
Styrets leder
Lars Magnus Mikkelsen
Styremedlem / Daglig leder
Karl Maghus von Krogh
Styremedlem
Espen Thømning
Styremedlem



Noter 2020

HECO LABORATORIEUTSTYR AS

Regnskapsprinsipper

Årsregnskapet er satt opp i samsvar med regnskapsloven og god regnskapsskikk for små foretak.

Salgsinntekter

Inntektsføring ved salg av varer skjer på leveringstidspunktet. Tjenester inntektsføres etter hvert som de leveres.

Klassifisering og vurdering av balanseposter

Omløpsmidler og kortsiktig gjeld omfatter poster som knytter seg til varekretsløpet. For andre poster enn kundefordringer omfattes poster som forfaller til betaling innen ett år etter transaksjonsdagen. Anleggsmidler er eiendeler bestemt til varig eie og bruk. Langsiktig gjeld er gjeld som forfaller senere enn ett år etter transaksjonsdagen.

Omløpsmidler vurderes til laveste av anskaffelseskost og virkelig verdi. Kortsiktig gjeld balanseføres til nominelt beløp på etableringstidspunktet.

Anleggsmidler vurderes til anskaffelseskost. Varige anleggsmidler avskrives etter en fornuftig avskrivningsplan. Anleggsmidlene nedskrives til virkelig verdi ved verdifall som ikke forventes å være forbigående. Langsiktig gjeld med unntak av andre avsetninger balanseføres til nominelt beløp på etableringstidspunktet.

Fordringer

Kundefordringer og andre fordringer er oppført i balansen til pålydende etter fradrag for avsetning til forventet tap. Avsetning til tap gjøres på grunnlag av individuelle vurderinger av de enkelte fordringene. I tillegg gjøres det for øvrige kundefordringer en uspesifisert avsetning for å dekke antatt tap.

Varebeholdninger

Lager av innkjøpte varer er verdsatt til laveste av anskaffelseskost etter FIFO- prinsippet og virkelig verdi. Egentilvirkede ferdigvarer og varer under tilvirkning er vurdert til variabel tilvirkningskost. Det foretas nedskrivning for påregnelig ukurans.

Varige driftsmidler

Varige driftsmidler balanseføres og avskrives over driftsmidlenes levetid dersom de har antatt levetid over 3 år og har en kostpris som overstiger kr 15.000. Direkte vedlikehold av driftsmidler kostnadsføres løpende under driftskostnader, mens påkostninger eller forbedringer tillegges driftsmidlets kostpris og avskrives i takt med driftsmidlet.

Forøvrig er følgende regnskapsprinsipper anvendt:

FIFO-metoden for tilordning av anskaffelseskost for ombyttbare finansielle eiendeler, laveste verdis prinsipp for markedsbaserte finansielle omløpsmidler, forsikret pensjonsforpliktelse er ikke balanseført - kostnaden er lik premien, pensjonsforpliktelser knyttet til AFP-ordningen er ikke balanseført, leieavtaler er ikke balanseført, langsiktige tilvirkningskontrakter er inntektsført etter fullført kontrakt metoden, pengeposter i utenlandsk valuta er verdsatt til kursen ved regnskapsårets slutt og kostmetoden er benyttet for investeringer i datterselskap/tilknyttet selskap. Egne utgifter til forskning og utvikling og til utvikling av rettigheter er kostnadsført.

Utbytte er inntektsført samme år som det er avsatt i datterselskap/tilknyttet selskap, dersom det er sannsynlig at beløpet vil mottas. Ved utbytte som overstiger andel av tilbakeholdt resultat etter kjøpet representerer den overskytende del tilbakebetaling av investert kapital, og er fratrukket investeringens verdi i balansen.

Skatt

Skattekostnaden i resultatregnskapet omfatter både periodens betalbare skatt og endring i utsatt skatt. Utsatt skatt er beregnet med 22% på grunnlag av de midlertidige forskjeller som eksisterer mellom regnskapsmessige og skattemessige verdier, samt skattemessig underskudd til fremføring ved utgangen av regnskapsåret. Skatteøkende og skattereduserende midlertidige forskjeller som reverserer eller kan reversere i samme periode er utlignet og skattevirkningen er beregnet på nettogrunnlaget.

Selskapet har ikke endret regnskapsprinsipp fra 2019 til 2020.



Note 1 - Lønnskostnader etc

	2020	2019
Lønn	8 864 571	10 222 621
Arbeidsgiveravgift	1 248 462	1 515 324
Pensjonskostnader	135 940	147 324
Andre relaterte ytelser	300 838	343 592
Sum	10 549 811	12 228 861

Foretaket har sysselsatt 14 årsverk i regnskapsåret.

Note 2 - Obligatorisk tjenestepensjon

Virksomheten er pliktig til å ha tjenestepensjonsordning etter lov om obligatorisk tjenestepensjon. Gjeldende pensjonsordning oppfyller kravene etter loven.

Note 3 - Ytelser til ledende personer

	Lønn	Pensjonsforpliktelse	Annen godtgjørelse
Ytelser til daglig leder	1 280 939	0	65 518

Ledende person	Lønn	Pensjonsforpliktelse	Annen godtgjørelse
Styres leder	668 598		64 392
Total ytelse til andre ledende personer	668 598	0	64 392

Note 4 - Lån og sikkerhetsstillelse til ledende personer

Det er ikke gitt lån eller sikkerhetsstillelse til ledende personer.

Note 5 - Revisjon

	2020	2019
Revisjon	57 000	71 500
Andre tjenester	0	0
Sum godtgjørelse til revisor	57 000	71 500

Note 6 - Investering i Datterselskap

Foretaksnavn	Foretakssted	Eierandel/ stemmeandel	Selskapets egenkapital 31. desember 2020	Selskapets resultat for 2020
Internova	Oslo	100%	896 812	28 900
Maroand AB	Sverige	100%	199 047 SEK	45 166 SEK

Følgende interne transaksjoner har funnet sted med og mellom datterselskaper 2020:

Spesifikasjon interne transaksjoner	Beløp	Intern gevinst
Leie av kontor og utstyr	171 543	0

Note 7 - Konsernfordringer og gjeld

Type	2020	2019
Internova - Kortsiktig lån	-800 000	
Internova - Konsemlidrag fordring	150 676	23467,50



Note 8 - Aksjekapital og aksjonærer

Aksjeklasse	Antall aksjer	Pålydende	Bokført verdi
Ordinære aksjer	100	1 000,00	100 000,00
Sum	100		100 000,00

Aksjeeier	Antall aksjer	Eierandel	Aksjeklasse
HELLEBUST, SEVERIN	100	100,00%	Ordinære aksjer
Totalt antall aksjer	100	100,00%	

Note 9 - Spesifikasjon av varige driftsmidler

	Bygning og annen fast eiendom	Driftsløsøre inventar o.l	Sum
Anskaffelseskost 01.01.2020	4 618 737	299 702	4 918 439
Tilgang i året	0	155 500	155 500
Avgang i året	0	0	0
Anskaffelseskost 31.12.2020	4 618 737	455 202	5 073 939
Akk. av- og nedskr. 01.01.2020		(231 957)	(231 957)
Akkumulerte avskr. 31.12.2020		(255 371)	(255 371)
Balanseført verdi pr. 31.12.2020	4 618 737	199 831	4 818 568
Årets avskrivninger		(23 414)	(23 414)
Økonomisk levetid		5 - 7 år	
Avskrivningsplan: Lineær		14,29 - 20 %	

Note 10 - Skatt

	2020	2019
Ordinært resultat før skattekostnad	(2 171 088)	1 657 629
Konsernbidrag	79 147	
+/- Permanente forskjeller	(641 580)	10 639
+/- Årets endring i midlertidige forskjeller	175 170	674 558
- Fremførbart underskudd / korreksjonsinntekt		(462 500)
Årets skattegrunnlag	(2 558 351)	1 880 325
Betalbar inntektsskatt for selskapet basert på 22%		413 672
Sum		413 672
+/- For lite (for mye) avsatt skatt tidligere år	1	
Skattekostnad i resultatregnskapet	(413 671)	413 672
Betalbar skatt i skattekostnad		413 672
-Skattefradrag for tilbakeført underskudd	(413 672)	
Betalbar skatt i balansen	0	413 672



Note 11 - Midl. forskjeller - Utsatt skatt/skattefordel

Utsatt skatt/utsatt skattefordel i balansen avsettes på grunnlag av forskjeller mellom regnskapsmessige og skattemessige verdier i henhold til norsk regnskapsstandard for skatt. Midlertidige skatteøkende og skattereduserende forskjeller som kan utlignes er nettoført.

Midlertidige forskjeller knyttet til:	01.01.2020	31.12.2020	Endring
Anleggsmidler	(45 027)	5 133	(50 160)
Omløpsmidler	(2 348 362)	(2 573 693)	225 330
Kortsiktig gjeld	(15 000)	(15 000)	0
Skattemessig fremførbart underskudd	0	(678 024)	678 024
Netto forskjeller	(2 408 389)	(3 261 584)	853 195
Skattereduserende forskjeller som ikke kan utlignes	2 408 389	3 261 584	(853 195)
Sum midlertidige forskjeller	0	0	0
Utsatt skattefordel 31.12.20. basert på 22%	0	0	0

Ut fra forsiktighetshensyn balanseføres ikke utsatt skattefordel på kr 717 549

Note 12 - Kundefordringer

Kundefordringer er vurdert til pålydende, nedskrevet med forventet tap på fordringer. Det er ikke tapsført kundefordringer i løpet av 2020.

	2020	2019
Kundefordringer til pålydende	8 594 882	8 506 849
Avsatt til dekning av usikre fordringer	(1 375 000)	(1 150 000)
Netto oppførte kundefordringer	7 219 882	7 356 849

Note 13 - Bankinnskudd

I posten for bankinnskudd inngår egen konto for bundne skattetreksmidler med kr 404 471. Skyldig skattetrekk er kr 400 210.

Note 14 - Egenkapital

	Aksjekapital	Annen EK	Sum
Egenkapital 01.01.2020	100 000	9 684 593	9 784 593
Årets resultat		(1 757 417)	(1 757 417)
Just. EK 1/1 påløpt lønn 19		(566 000)	(566 000)
Egenkapital 31.12.2020	100 000	7 361 176	7 461 176

Note 15 - Pantstillelser og garantier

Spesifikasjon	2020	2019
Gjeld til kredittinstitusjoner	4 043 528	2 070 000
Sum	4 043 528	2 070 000
Balanseført verdi av eiendeler pantsatt for egen gjeld	4 618 738	4 618 738
Sum	4 618 738	4 618 738

Av langsiktig gjeld på kr 4 043 528 forfaller kr 990 000 om mer enn 5 år.

Note 16 - Tilskudd Covid-19

	Periode	Beløp	Regnskapsmessig behandling
Kompensasjonordning faste kostnader	Sept-Okt	105 777	Inntektsført i sin helhet i 2020
Kompensasjonordning faste kostnader	Nov-Des	123 330	Inntektsført i sin helhet i 2020
Sum Tilskudd	2020	229 107	



Note 17 - Fortsatt drift/Covid-19

HECO – Laboratorieutstyr AS ble i 2020 berørt negativt av COVID – 19 pandemien gjennom nedstengninger i universitet og høyskoler. Denne kundegruppen utgjør en viktig del av selskapets omsetning. For de største kundene som leverer laboratorietjenester til oljeindustrien så ble aktiviteten redusert av samme årsak. Styret mener likevel at forutsetningen om fortsatt drift er tilstede, og årsregnskapet er avlagt under denne forutsetning.