



ÅRSREGNSKAPET FOR REGNSKAPSÅRET 2023 - GENERELL INFORMASJON

Enheten

Organisasjonsnummer: 833 208 632
Organisasjonsform: Aksjeselskap
Foretaksnavn: BEST GLOBAL LOGISTICS NORWAY AS
Forretningsadresse: Valhallavegen 6
2060 GARDERMOEN

Regnskapsår

Årsregnskapets periode: 01.01.2023 - 31.12.2023

Konsern

Morselskap i konsern: Nei

Regnskapsregler

Regler for små foretak benyttet: Nei
Benyttet ved utarbeidelsen av årsregnskapet til selskapet: Regnskapslovens alminnelige regler

Årsregnskapet fastsatt av kompetent organ

Bekreftet av representant for selskapet: Stig Sandum
Dato for fastsettelse av årsregnskapet: 12.06.2024

Grunnlag for avgivelse

År 2023: Årsregnskapet er elektronisk innlevert
År 2022: Tall er hentet fra elektronisk innlevert årsregnskap fra 2023

Det er ikke krav til at årsregnskapet m.v. som sendes til Regnskapsregisteret er undertegnet. Kontrollen på at dette er utført ligger hos revisor/enhetens øverste organ. Sikkerheten ivaretas ved at innsender har rolle/rettighet for innsending av årsregnskapet via Altinn, og ved at det bekreftes at årsregnskapet er fastsatt av kompetent organ.

Brønnøysundregistrene, 31.07.2025



Resultatregnskap

Beløp i: NOK	Note	2023	2022
RESULTATREGNSKAP			
Inntekter			
Revenue		433 040 162	293 762 474
Other income			3 453
Sum inntekter	1, 2	433 040 162	293 765 928
Kostnader			
Raw materials and consumables used	1	310 361 716	199 405 416
Employee benefits expense	3	46 215 356	48 229 987
Depreciation an amortisation expenses	4	1 365 831	1 281 807
Other expenses	1, 3, 4	44 921 200	38 641 038
Sum kostnader		402 864 104	287 558 247
Driftsresultat		30 176 058	6 207 680
Finansinntekter og finanskostnader			
Annen renteinntekt		353 754	85 539
Other financial income		8 256 795	1 886 271
Sum finansinntekter		8 610 549	1 971 810
Annen rentekostnad	1	24 115	364 606
Other financial expenses		8 129 017	2 276 219
Sum finanskostnader		8 153 132	2 640 826
Netto finans		457 418	-669 016
Ordinært resultat før skattekostnad		30 633 475	5 538 664
Income tax expense	5	6 767 278	1 241 077
Ordinært resultat etter skattekostnad		23 866 197	4 297 587
Årsresultat		23 866 197	4 297 587
Årsresultat etter minoritetsinteresser		23 866 197	4 297 587
Totalresultat		23 866 197	4 297 587



Resultatregnskap

Beløp i: NOK	Note	2023	2022
Overføringer og disponeringer			
Avgitt konsernbidrag		15 656 772	
Other equity		8 209 425	4 297 587
Sum overføringer og disponeringer	6	23 866 197	4 297 587



Balanse

Beløp i: NOK	Note	2023	2022
BALANSE - EIENDELER			
Anleggsmidler			
Immaterielle eiendeler			
Utsatt skattefordel	5	202 976	69 782
Sum immaterielle eiendeler		202 976	69 782
Varige driftsmidler			
Building and land		1 018 305	746 318
Vehicles	7	1 588 918	290 293
Machinery and equipment	7	2 319 321	4 239 160
Sum varige driftsmidler	4	4 926 543	5 275 770
Sum anleggsmidler		5 129 519	5 345 552
Omløpsmidler			
Varer			
Fordringer			
Accounts receivables	1, 7	81 484 285	60 110 594
Other short-term receivables		1 533 811	1 205 454
Konsernfordringer	1	12 878 209	
Sum fordringer		95 896 305	61 316 048
Bankinnskudd, kontanter og lignende			
Cash and cash equivalents	10	12 084 067	27 093 996
Sum bankinnskudd, kontanter og lignende		12 084 067	27 093 996
Sum omløpsmidler		107 980 372	88 410 044
SUM EIENDELER		113 109 891	93 755 596

BALANSE - EGENKAPITAL OG GJELD

Egenkapital

Innskutt egenkapital



Balanse

Beløp i: NOK	Note	2023	2022
Share capital	8	6 500 000	6 500 000
Sum innskutt egenkapital		6 500 000	6 500 000
Opptjent egenkapital			
Other equity		12 507 013	4 297 587
Sum opptjent egenkapital		12 507 013	4 297 587
Sum egenkapital	6	19 007 013	10 797 587
Gjeld			
Langsiktig gjeld			
Utsatt skatt	5		
Annen langsiktig gjeld			
Gjeld til kredittinstitusjoner	9	20 476	154 305
Other non-current liabilities	9		23 643
Sum annen langsiktig gjeld		20 476	177 948
Sum langsiktig gjeld		20 476	177 948
Kortsiktig gjeld			
Leverandørgjeld	1	58 620 175	52 195 541
Tax payable	5	2 470 218	1 266 879
Public duties payable		3 222 167	3 908 896
Utbytte	6		
Liabilities group company	1	20 072 784	14 481 995
Other current liabilities		9 697 059	10 926 748
Sum kortsiktig gjeld		94 082 403	82 780 060
Sum gjeld		94 102 878	82 958 008
SUM EGENKAPITAL OG GJELD		113 109 891	93 755 596



Brønnøysundregistrene

ÅRSREGNSKAP FOR REGNSKAPSÅRET 2023 - GENERELL INFORMASJON

Journalnummer: 2024 513965

Enheten

Organisasjonsnummer: 833 208 632
Organisasjonsform: Aksjeselskap
Foretaksnavn: BEST GLOBAL LOGISTICS NORWAY AS
Forretningsadresse: Valhallavegen 6
2060 GARDERMOEN

Regnskapsår

Årsregnskapets periode: 01.01.2023 - 31.12.2023

Konsern

Morselskap i konsern: Nei

Regnskapsregler

Regler for små foretak benyttet: Nei
Benyttet ved utarbeidelsen av
årsregnskapet til selskapet: Regnskapslovens alminnelige regler

Årsregnskapet fastsatt av kompetent organ

Bekreftet av representant for selskapet: Stig Sandum
Dato for fastsettelse av årsregnskapet: 12.06.2024

Grunnlag for avgivelse

År 2023: Årsregnskap er elektronisk innlevert.
År 2022: Tall er hentet fra elektronisk innlevert årsregnskap fra 2023.

Det er ikke krav til at årsregnskapet m.v. som sendes til Regnskapsregisteret er undertegnet. Kontrollen på at dette er utført ligger hos revisor/enhetens øverste organ. Sikkerheten ivaretas ved at innsender har rolle/rettighet for innsending av årsregnskapet via Altinn, og ved at det bekreftes at årsregnskapet er fastsatt av kompetent organ.

Brønnøysundregistrene, 24.06.2024



Organisasjonsnr: 833 208 632
BEST GLOBAL LOGISTICS NORWAY AS

RESULTATREGNSKAP

Beløp i: NOK	Note	2023	2022
RESULTATREGNSKAP			
Inntekter			
Revenue		433 040 162	293 762 474
Other income			3 453
Sum inntekter	1, 2	433 040 162	293 765 928
Kostnader			
Raw materials and consumables used	1	310 361 716	199 405 416
Employee benefits expense	3	46 215 356	48 229 987
Depreciation and amortisation expenses	4	1 365 831	1 281 807
Other expenses	1, 3, 4	44 921 200	38 641 038
Sum kostnader		402 864 104	287 558 247
Driftsresultat		30 176 058	6 207 680
Finansinntekter og finanskostnader			
Annen renteinntekt		353 754	85 539
Other financial income		8 256 795	1 886 271
Sum finansinntekter		8 610 549	1 971 810
Annen rentekostnad	1	24 115	364 606
Other financial expenses		8 129 017	2 276 219
Sum finanskostnader		8 153 132	2 640 826
Netto finans		457 418	-669 016
Ordinært resultat før skattekostnad			
Income tax expense	5	6 767 278	1 241 077
Ordinært resultat etter skattekostnad		23 866 197	4 297 587
Årsresultat		23 866 197	4 297 587
Årsresultat etter minoritetsinteresser		23 866 197	4 297 587
Totalresultat		23 866 197	4 297 587
Overføringer og disponeringer			
Avgitt konsernbidrag		15 656 772	
Other equity		8 209 425	4 297 587
Sum overføringer og disponeringer	6	23 866 197	4 297 587



Organisasjonsnr: 833 208 632
BEST GLOBAL LOGISTICS NORWAY AS

BALANSE

Beløp i: NOK	Note	2023	2022
BALANSE - EIENDELER			
Anleggsmidler			
Immaterielle eiendeler			
Utsatt skattefordel	5	202 976	69 782
Sum immaterielle eiendeler		202 976	69 782
Varige driftsmidler			
Building and land		1 018 305	746 318
Vehicles	7	1 588 918	290 293
Machinery and equipment	7	2 319 321	4 239 160
Sum varige driftsmidler	4	4 926 543	5 275 770
Sum anleggsmidler		5 129 519	5 345 552
Omløpsmidler			
Varer			
Fordringer			
Accounts receivables	1, 7	81 484 285	60 110 594
Other short-term receivables		1 533 811	1 205 454
Konsernfordringer	1	12 878 209	
Sum fordringer		95 896 305	61 316 048
Bankinnskudd, kontanter og lignende			
Cash and cash equivalents	10	12 084 067	27 093 996
Sum bankinnskudd, kontanter og lignende		12 084 067	27 093 996
Sum omløpsmidler		107 980 372	88 410 044
SUM EIENDELER		113 109 891	93 755 596
BALANSE - EGENKAPITAL OG GJELD			
Egenkapital			
Innskutt egenkapital			
Share capital	8	6 500 000	6 500 000
Sum innskutt egenkapital		6 500 000	6 500 000
Opptjent egenkapital			
Other equity		12 507 013	4 297 587
Sum opptjent egenkapital		12 507 013	4 297 587
Sum egenkapital	6	19 007 013	10 797 587



Gjeld			
Langsiktig gjeld			
Utsatt skatt	5		
Annen langsiktig gjeld			
Gjeld til			
kredittinstitusjoner	9	20 476	154 305
Other non-current liabilities	9		23 643
Sum annen langsiktig gjeld		20 476	177 948
Sum langsiktig gjeld		20 476	177 948
Kortsiktig gjeld			
Leverandørgjeld	1	58 620 175	52 195 541
Tax payable	5	2 470 218	1 266 879
Public duties payable		3 222 167	3 908 896
Utbytte	6		
Liabilities group company	1	20 072 784	14 481 995
Other current liabilities		9 697 059	10 926 748
Sum kortsiktig gjeld		94 082 403	82 780 060
Sum gjeld		94 102 878	82 958 008
SUM EGENKAPITAL OG GJELD		113 109 891	93 755 596



Organisasjonsnr: 833 208 632
BEST GLOBAL LOGISTICS NORWAY AS

NOTEOPPLYSNINGER - SELSKAP - alle poster oppgitt i hele tall

Note
3

Antall årsverk i regnskapsåret
62.00

Sum Beløp

Balanseført verdi 31.12. Varige driftsmidler Immaterielle eiend.

Konsernregnskap

Morselskapet sitt navn

Forretningskontor for morselskapet

Begrunnelse for at datterselskap er utelatt fra konsolideringen

Samlet beløp - tilknyttet selskap Årets Fjorårets

Samlet beløp - foretak i samme konsern Årets Fjorårets

Samlet beløp - foretak i samme konsern Årets Fjorårets

Samlet beløp - felles kontrollert virksomhet Årets Fjorårets

Pantstillelse Beløp

Beholdning av egne aksjer Antall Pålydende Andel av aksjek.



ENTER REVISJON

Til generalforsamlingen i
Best Global Logistics Norway AS

Enter Revisjon AS
Tlf: +47 33 00 30 60
E-post: post@enterrevisjon.no
Org.nr.: 987 597 046 MVA
Foretaksregisteret

Enter Revisjon avd. Tønsberg
Kilengt. 1, 3117 Tønsberg

Enter Revisjon avd. Horten
C. Andersensgt. 11 A, 3181 Horten

Partnere
Villy Lysgård
Ole Martin Bekkevold
Raymond Meinerty
Statsautoriserte revisorer

Uavhengig revisors beretning for 2023

Konklusjon

Vi har revidert årsregnskapet for Best Global Logistics Norway AS som viser et overskudd på kr 23 866 197. Årsregnskapet består av balanse per 31. desember 2023, resultatregnskap og kontantstrømoppstilling for regnskapsåret avsluttet per denne datoen og noter til årsregnskapet, herunder et sammendrag av viktige regnskapsprinsipper.

Etter vår mening oppfylder årsregnskapet gjeldende lovkrav, og gir et rettviseende bilde av selskapets finansielle stilling per 31. desember 2023, og av dets resultater og kontantstrømmer for regnskapsåret avsluttet per denne datoen i samsvar med regnskapslovens regler og god regnskapsskikk i Norge.

Grunnlag for konklusjonen

Vi har gjennomført revisjonen i samsvar med International Standards on Auditing (ISA-ene). Våre oppgaver og plikter i henhold til disse standardene er beskrevet under *Revisors oppgaver og plikter ved revisjon av årsregnskapet*. Vi er uavhengige av selskapet i samsvar med kravene i relevante lover og forskrifter i Norge og International Code of Ethics for Professional Accountants (inkludert internasjonale uavhengighetsstandarder) utstedt av International Ethics Standards Board for Accountants (IESBA-reglene), og vi har overholdt våre øvrige etiske forpliktelser i samsvar med disse kravene. Innhentet revisjonsbevis er etter vår vurdering tilstrekkelig og hensiktsmessig som grunnlag for vår konklusjon.

Øvrig informasjon

Styret og daglig leder (ledelsen) er ansvarlig for informasjonen i årsberetningen. Vår konklusjon om årsregnskapet ovenfor dekker ikke informasjonen i årsberetningen.

I forbindelse med revisjonen av årsregnskapet er det vår oppgave å lese årsberetningen. Formålet er å vurdere hvorvidt det foreligger vesentlig inkonsistens mellom årsberetningen og årsregnskapet og den kunnskap vi har opparbeidet oss under revisjonen av årsregnskapet, eller hvorvidt informasjon i årsberetningen ellers fremstår som vesentlig feil. Vi har plikt til å rapportere dersom årsberetningen fremstår som vesentlig feil. Vi har ingenting å rapportere i så henseende.

Basert på kunnskapen vi har opparbeidet oss i revisjonen, mener vi at årsberetningen

- er konsistent med årsregnskapet og
- inneholder de opplysninger som skal gis i henhold til gjeldende lovkrav.



**ENTER
REVISJON**

Ledelsens ansvar for årsregnskapet

Ledelsen er ansvarlig for å utarbeide årsregnskapet og for at det gir et rettviseende bilde i samsvar med regnskapslovens regler og god regnskapsskikk i Norge. Ledelsen er også ansvarlig for slik intern kontroll som den finner nødvendig for å kunne utarbeide et årsregnskap som ikke inneholder vesentlig feilinformasjon, verken som følge av misligheter eller utilsiktede feil.

Ved utarbeidelsen av årsregnskapet må ledelsen ta standpunkt til selskapets evne til fortsatt drift og opplyse om forhold av betydning for fortsatt drift. Forutsetningen om fortsatt drift skal legges til grunn for årsregnskapet så lenge det ikke er sannsynlig at virksomheten vil bli avvirket.

Revisors oppgaver og plikter ved revisjonen av årsregnskapet

Vårt mål er å oppnå betryggende sikkerhet for at årsregnskapet som helhet ikke inneholder vesentlig feilinformasjon, verken som følge av misligheter eller utilsiktede feil, og å avgi en revisjonsberetning som inneholder vår konklusjon. Betryggende sikkerhet er en høy grad av sikkerhet, men ingen garanti for at en revisjon utført i samsvar med ISA-ene, alltid vil avdekke vesentlig feilinformasjon.

Feilinformasjon kan oppstå som følge av misligheter eller utilsiktede feil. Feilinformasjon er å anse som vesentlig dersom den enkeltvis eller samlet med rimelighet kan forventes å påvirke økonomiske beslutninger som brukerne foretar på grunnlag av årsregnskapet.

For videre beskrivelse av revisors oppgaver og plikter vises det til <https://revisorforeningen.no/revisjonsberetninger>.

Tønsberg, 12. juni 2024

Enter Revisjon AS



Ole Martin Bekkevold

statsautorisert revisor



ÅRSBERETNING 2023 Best Global Logistics Norway AS

(Org.nr. NO 833 208 632 MVA)

Virksomhetens art og hvor den drives

Virksomheten til Best Global Logistics Norway as er lokalisert på Gardermoen og i Moss, hovedkontoret og selskapets forretningsadresse ligger i Valhallavegen 6, 2060 Gardermoen. Best Global Logistics Norway as er et selskap som driver komplette logistikk tjenester/ løsninger innenfor regulær logistikk/ frakt, energi, olje og gass virksomhet.

Rettvisende oversikt over utvikling og resultat

Basert på årets regnskap viser inntektsåret 2023 en reell omsetningsøkning på 47,4%. Resultat etter skatt utgjør kr 23 866 197,-, noe som er en betydelig bedring sammenlignet med fjor året. Selskapet har en egenkapital på kroner 19 007 013.-.

Likviditeten er god. Utviklingen i omsetning, resultatgrad og egenkapitalandel er som forventet.

Styret mener at årsregnskapet gir et rettvisende bilde av selskapets eiendeler og gjeld, finansielle stilling og resultat.

Sentrale risikoer og usikkerhetsfaktorer

Vi har konkurranse i markedet da det er flere aktører. Vi må jobbe hardt og følge opp at vi får nye kunder og beholder de vi har. Samtidig som vi alltid må jobbe mot å utvide vår målgruppe.

Finansiell risiko

Best Global Logistics Norway as er eksponert for endringer i valutakurser, da en vesentlig del av selskapets inntekter og varekostnad er i utenlandsk valuta. Selskapet har ikke inngått terminkontrakter eller andre avtaler for å redusere selskapets valutarisiko og derigjennom den driftstilknnyttede markedsrisikoen. Selskapet er også eksponert for endringer i rentenivået, da selskapets leasingavtaler har flytende rente.

Risikoen for tap på fordringer er vurdert som lav, og selskapet har hittil ikke hatt vesentlige tap på fordringer.

Likviditetsrisikoen vurderes som lav, og likviditeten i selskapet er god.

Forsknings- og utviklingsaktiviteter

Ingen utviklingsaktivitet i 2023.

Fortsatt drift

Årsregnskapet for 2023 er satt opp under forutsetning av fortsatt drift. Det bekreftes herved at forutsetningen for fortsatt drift er til stede.

Arbeidsmiljø

Sykefraværet i selskapet var på totalt 254 dager i 2023, noe som utgjorde 2 % av total arbeidstid. Dersom vi tar med dager betalt av NAV, utgjør dette 1,538 dager og 10.38%. Styret anser dette som tilfredsstillende, men vil fortsette arbeidet med å redusere antall sykedager.

Det har ikke forekommet eller blitt rapportert alvorlige arbeidsuhell eller ulykker i løpet av året, som har resultert i store materielle skader eller personsaker.

Arbeidsmiljøet betraktes som godt, og det iverksettes løpende tiltak for forbedringer.



Likestilling

Selskapet har i 2023 hatt 66,8 årsverk. Av ansatte, er det 30,8 kvinner.

Selskapet arbeider aktivt, målrettet og planmessig for likestilling innenfor virksomheten. Ved rekruttering, både internt og eksternt prioriteres personlige kvalifikasjoner fremfor kjønn. Det underrepresenterte kjønn vil i større grad bli oppfordret til å søke. På denne måten vil selskapet forsøke å øke kvinneandelen i de stillingskategorier hvor denne er særskilt lav.

Tiltak for å hindre diskriminering mv.

Bedriften arbeider aktivt for å fremme likestilling, sikre like muligheter og rettigheter og hindre diskriminering på grunn av etnisitet, nasjonal opprinnelse, avstamning, hudfarge, språk, religion og livssyn. For å bidra til dette, har bedriften blant annet etablert rutiner for rekruttering, hvor søkere fra underrepresenterte grupper oppfordres til å søke. Det er også foretatt en gjennomgang av kriteriene for karriereutvikling og lederstillinger i bedriften.

Ytre miljø

Selskapets virksomhet er ikke regulert av konsesjoner eller pålegg. Bedriften forurenser ikke det ytre miljø.

Redegjørelse for årsregnskapet og resultatdisponering

Etter styrets oppfatning gir fremlagt resultatregnskap og balanse med noter uttrykk for virksomhetens resultat for 2023 og økonomiske stilling ved årsskiftet.

Det er ikke inntrådt forhold etter regnskapsårets slutt som er av betydning for bedømmelsen av regnskapet.

Virksomheten har for 2023 hatt et overskudd på 23 866 197,-. Overskuddet er fordelt ved at 15 656 772 er overført som konsernbidrag til morselskap og 8 209 425 er overført til annen egenkapital.


Styreansvar


Selskapet har etablert en egen styreansvarsforsikring. Den kan benyttes om styremedlemmer og/eller offiserer i selskapet blir holdt ansvarlig eller saksøkt. De kan holdes personlig ansvarlig for det ansvaret styremedlemmet og styreleder inntil en sum av EUR 2 500 000,-. Forsikringen dekker opp til EUR 2.500.000, -

Åpenhetsloven

Åpenhetsloven § 4 pålegger bedriften å gjennomføre aktsomhetsvurderinger, som et ledd i å fremme grunnleggende menneskerettigheter og anstendige arbeidsforhold. Redegjørelsen er offentliggjort på bedriftens hjemmeside.

Gardermoen, 12. juni 2024


John Burgstra
styrets leder


Vegard Prytz
styremedlem


Stig Sandum

Stig Sandum
daglig leder



Revenue statement			
Best Global Logistics Norway AS			
Operating income and operating expenses	Note	2023	2022
Revenue		433 040 162	293 762 474
Other income		0	3 453
Total income	1, 2	<u>433 040 162</u>	<u>293 765 928</u>
Raw materials and consumables used	1	310 361 716	199 405 416
Employee benefits expense	3	46 215 356	48 229 987
Depreciation an amortisation expenses	4	1 365 831	1 281 807
Other expenses	1, 3, 4	44 921 200	38 641 038
Total expenses		<u>402 864 104</u>	<u>287 558 247</u>
Operating profit		<u>30 176 058</u>	<u>6 207 680</u>
Financial income and expenses			
Interest income		353 754	85 539
Other financial income		8 256 795	1 886 271
Interest expenses	1	24 115	364 606
Other financial expenses		8 129 017	2 276 219
Net financial items		<u>457 418</u>	<u>-669 016</u>
Net profit before tax		30 633 475	5 538 664
Income tax expense	5	6 767 278	1 241 077
Net profit after tax		<u>23 866 197</u>	<u>4 297 587</u>
Profit of the year		<u>23 866 197</u>	<u>4 297 587</u>
Attributable to			
Intra-group contribution given		15 656 772	0
Other equity		8 209 425	4 297 587
Total	6	<u>23 866 197</u>	<u>4 297 587</u>


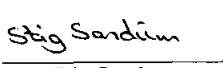



Balance sheet			
Best Global Logistics Norway AS			
Assets	Note	2023	2022
Non-current assets			
Deferred tax assets	5	202 976	69 782
Total intangible assets		<u>202 976</u>	<u>69 782</u>
Property, plant and equipment			
Building and land		1 018 305	746 318
Vehicles	7	1 588 918	290 293
Machinery and equipment	7	2 319 321	4 239 160
Total property, plant and equipment	4	<u>4 926 543</u>	<u>5 275 770</u>
Total non-current assets		<u>5 129 519</u>	<u>5 345 552</u>
Current assets			
Debtors			
Accounts receivables	1, 7	81 484 285	60 110 594
Other short-term receivables		1 533 811	1 205 454
Loan to group company	1	12 878 209	0
Total receivables		<u>95 896 305</u>	<u>61 316 048</u>
Cash and cash equivalents	10	<u>12 084 067</u>	<u>27 093 996</u>
Total current assets		<u>107 980 372</u>	<u>88 410 044</u>
Total assets		<u>113 109 891</u>	<u>93 755 596</u>



Balance sheet			
Best Global Logistics Norway AS			
Equity and liabilities	Note	2023	2022
Paid-in capital			
Share capital	8	6 500 000	6 500 000
Total paid-up equity		6 500 000	6 500 000
Retained earnings			
Other equity		12 507 013	4 297 587
Total retained earnings		12 507 013	4 297 587
Total equity	6	19 007 013	10 797 587
Liabilities			
Other non-current liabilities			
Liabilities to financial institutions	9	20 476	154 305
Other non-current liabilities	9	0	23 643
Total non-current liabilities		20 476	177 948
Current liabilities			
Trade payables	1	58 620 175	52 195 541
Tax payable	5	2 470 218	1 266 879
Public duties payable		3 222 167	3 908 896
Liabilities group company	1	0	13 901 832
Other current liabilities		29 769 843	11 506 912
Total current liabilities		94 082 403	82 780 060
Total liabilities		94 102 878	82 958 008
Total equity and liabilities		113 109 891	93 755 596

Gardermoen, 12.06.2024
The board of Best Global Logistics Norway AS

 Johannes Hendrik Burgstra chairman of the board	 Stig Sandum general Manager	 Vegard Prytz member of the board
---	---	--

Best Global Logistics Norway AS Page 2



Indirekte kontantstrømsanalyse Best Global Logistics Norway AS

	2023	2022	
Kontantstrømmer fra operasjonelle aktiviteter			
	Resultat før skattekostnad	30 633 475	5 538 664
-	Periodens betalte skatt	-1 266 879	-81 616
+/-	Tap/gevinst ved salg av anleggsmidler		0
+/-	Tap/gevinst ved salg av finansaktiva		0
+	Ordinære avskrivninger	1 365 831	1 281 807
+/-	Endring i kundefordringer	-21 373 691	-3 002 108
+/-	Endring i leverandørgjeld	6 424 634	3 413 042
+/-	Endring i andre tidsavgrensingsposter	-9 544 878	7 635 954
=	Netto kontantstrøm fra operasjonelle aktiviteter	6 238 492	14 785 743
Kontantstrømmer fra investeringsaktiviteter			
+	Innbetalinger ved salg av varige driftsmidler	0	0
-	Utbetalinger ved kjøp av varige driftsmidler	-1 018 165	-1 931 616
+	Innbetalinger ved salg av aksjer i andre foretak	0	0
=	Netto kontantstrøm fra investeringsaktiviteter	-1 018 165	-1 931 616
Kontantstrømmer fra finansieringsaktiviteter			
+	Innbetalinger ved opptak av ansvarlige lån	0	0
-	Utbetalinger ved nedbetaling av ansvarlig lån	0	0
+	Innbetalinger ved opptak av langsiktig gjeld	0	0
-	Utbetalinger ved nedbetaling av langsiktig gjeld	-157 472	-592 999
+/-	Netto endring i kassekreditt	0	0
+	Innbetalinger av egenkapital (kapitalforhøyselse)	0	6 000 000
-	Tilbakebetaling av egenkapital	0	0
-	Utbetalinger av utbytte og avgift konsernbidrag	-20 072 784	-1 809 926
=	Netto kontantstrøm fra finansieringsaktiviteter	-20 230 256	3 597 075
=	Netto endring i kontanter og kontantekvivalenter	-15 009 929	16 451 202
+	Beh. av kont. og kontantekvivalenter pr. 01.01	27 093 996	10 642 794
=	Beh. av kont. og kontantekvivalenter ved per. slutt	12 084 067	27 093 996
	Virkelig beholdning kontanter	12 084 067	27 093 996



Noter 2023

Best Global Logistics Norway AS

Regnskapsprinsipper

Selskapet er i henhold til regnskapslovens definisjon ett øvrig foretak, og følgende regnskapsprinsipper er lagt til grunn under utarbeidelsen av årsregnskapet. I årsregnskapet er alle poster verdsatt og periodisert i overensstemmelse med regnskapslovens bestemmelser og reglene som følger av god regnskapsskikk for øvrige selskap.

Klassifisering

Eiendeler bestemt til varig eie eller bruk, samt fordringer med forfall mer enn ett år etter balansedagen er medtatt som anleggsmidler. Øvrige eiendeler er klassifisert som omløpsmidler. Gjeld som forfaller senere enn ett år etter regnskapsperiodens utløp er oppført som langsiktig gjeld.

Fordringer

Fordringer er oppført i balansen med fordringens pålydende etter fradrag for konstaterte og forventede tap.

Varige driftsmidler

Varige driftsmidler aktiveres og avskrives dersom de har levetid over 3 år og har en kostpris som overstiger kr 15.000. Varige driftsmidler vurderes til historisk kost med fradrag for bedriftsøkonomiske avskrivninger. Avskrivninger baseres på en vurdering av driftsmidlenes økonomiske og tekniske levetid. Selskapet benytter lineære avskrivninger for avskrivning av varige driftsmidler. Avskrivningssatsene er gjengitt i note.

Valuta

Pengeposter (fordringer, gjeld og bankinnskudd) i utenlandsk valuta er omregnet til balansedagens kurs.

Skattekostnad og utsatt skatt

Skattekostnaden er knyttet til det regnskapsmessige resultat og består av betalbar skatt og endring i netto utsatt skatt/utsatt skattefordel.

Utsatt skatt/utsatt skattefordel i resultatregnskapet er skatt beregnet på endringer i midlertidige forskjeller mellom skattemessige og regnskapsmessige verdier. I stedet for å vise årets skattemessige disposisjoner brutto i regnskapet, bokføres skatteeffekten som en del av årets skattekostnad. Utsatt skatt avsettes som langsiktig gjeld i balansen. I den grad utsatt skattefordel overstiger utsatt skatt, medtas utsatt skattefordel i balansen iht god regnskapsskikk.

Leieavtaler

Leieavtaler behandles som operasjonell leasing. Utgifter forbundet med dette kostnadsføres etter hvert som de påløper.

Kontantstrømanalyse

Kontantstrømanalysen er utarbeidet etter den indirekte metoden.

Driftsinntekter og kostnader

Inntektsføring skjer etter opptjeningsprinsippet som normalt vil være leveringstidspunktet for varer og tjenester. Kostnader medtas etter sammenstillingsprinsippet. Dette innebærer at kostnader medtas i samme periode som tilhørende inntekt.



Noter 2023

Best Global Logistics Norway AS

NOTE NR. 1 – Mellomværende og transaksjoner med konsernselskap

Gjeld til Global Transport Solutions Norway er pr. 31.12. kr 20 072 784. Gjelder avgitt konsernbidrag.

Fordring til Global Transport Solutions Norway er pr 31.12 kr 12 878 209.

Kundefordringer til norske konsernselskaper utgjør kr 4 980 043 og til øvrige konsernselskaper kr 885 937. Leverandørgjeld til norske konsernselskaper utgjør kr 206 092, og til øvrige konsernselskaper kr 11 552 070.

Salgsinntekter til norske konsernselskaper utgjør kr 27 623 089 og til øvrige konsernselskaper kr 4 764 390. Varekostnad fra norske konsernselskaper utgjør kr 852 197, og fra øvrige konsernselskaper kr 62 060 522.

Kjøp av andre tjenester fra norske konsernselskaper utgjør kr 2 140 038.

Kjøp av andre tjenester fra øvrige konsernselskaper utgjør kr 9 512 864.

NOTE NR. 2 – Spesifikasjon av inntekter

Salgsinntekter fordeler seg på følgende geografiske områder

	2023	2022
Transport og logistikkjenester utenfor Norge	345 019 944	202 639 499
Transport og logistikkjenester i Norge	88 020 218	91 126 429
Sum	433 040 162	293 765 928

NOTE NR. 3 – Lønnskostnader, antall ansatte, godtgjørelser, lån til ansatt m.m.

Lønnskostnader	2023	2022
Lønninger	37 415 454	40 018 407
Folketrygdavgift	5 655 586	5 895 871
Pensjonskostnader	2 241 650	1 928 732
Andre personalkostnader	1 399 206	1 211 921
Refusjon sykepenger	-496 541	-824 945
Sum	46 215 356	48 229 987

Ytelser til ledende personer:	Daglig leder	Styret
Lønninger	1 523 765	0
Andre godtgjørelser	157 341	0
Sum	1 681 106	0

Gjennomsnittlig antall årsverk 66 62

Innskuddsbaserte pensjonsordninger

Selskapet er pliktig til å ha tjenstepensjonsordning etter lov om obligatorisk tjenstepensjon. Selskapet har pensjonsordning som oppfyller kravene etter denne loven.

Revisor

Kostnadsført honorar for revisjon utgjør kr 270 000. I tillegg kommer honorar for andre tjenester med kr 44 000.



Noter 2023

Best Global Logistics Norway AS

NOTE NR. 4 – Spesifikasjon av anleggsmidler

Tekst	Påkost leide lokaler	Transportmidler	Maskiner, inventar, programvare	Sum
Anskaffelseskost	967 491	3 233 547	12 475 698	16 676 736
Årets tilgang	198 954	0	819 211	1 018 165
Årets avgang	0		-1 560	-1 560
Akkumulerte avskr.	-148 140	-1 644 629	-10 974 028	-12 766 797
Bokført verdi	1 018 305	1 588 918	2 319 321	4 926 543
Årets avskrivning	75 107	207 367	1 083 357	1 365 831
Økonomisk levetid	10 år	7 - 8 år	2 -10 år	
Arlige leieforpliktelser	18 632 418	348 934	1 206 899	20 188 251

NOTE NR. 5 – Skattekostnad

Årets skattekostnad	2023	2022
Resultatført skatt på ordinært resultat:		
Betalbar skatt	2 484 460	1 266 879
Betalt skatt utland	0	0
Endring i utsatt skatt / utsatt skattefordel	-133 194	-25 802
Skatteeffekt avgitt konsernbidrag	4 416 012	0
Skattekostnad ordinært resultat	6 767 278	1 241 077

Betalbar skatt i årets skattekostnad		
Ordinært resultat før skatt	30 633 475	5 538 664
Endring i midlertidige forskjeller	605 428	117 278
Skattefrie inntekter	0	0
Andre permanente forskjeller	126 877	102 598
Grunnlag for betalbar skatt	31 365 780	5 758 540
Betalbar skatt, 22 %	6 900 472	1 266 879

Skatteeffekten av midlertidige forskjeller og underskudd til fremføring som har gitt opphav til utsatt skatt og

	2023	2022
Netto grunnlag for beregning av utsatt skatt	-922 617	-317 189
Anvendt skattesats:	22 %	22 %
Utsatt skatt/-skattefordel	-202 976	-69 782



Noter 2023
Best Global Logistics Norway AS

NOTE NR. 6 – Egenkapital

	Aksjekapital	Annen EK	Sum
Inngående balanse 01.01.	6 500 000	4 297 587	10 797 587
Årets resultat		23 866 197	23 866 197
Avsatt konsernbidrag	0	-15 656 772	-15 656 772
Avsatt utbytte	0	0	0
Egenkapital 31.12.	6 500 000	12 507 012	19 007 013

NOTE NR. 7 – Langsiktig gjeld, pantstillelser og garantier

Selskapets driftsmidler og kundefordringer er pantsatt. Bokført verdi av pantsatte eiendeler utgjør :

Transportmidler/maskiner og utstyr	3 908 239
Kundefordringer	81 314 202
Sum	85 222 441

NOTE NR. 8 – Antall aksjer og opplysninger om aksjonærer

Selskapets aksjekapital er kr 6 500 000 fordelt på 50 aksjer pålydende kr 130 000. Aksjene eies pr. 31.12.23 fullt ut av Global Transport Solutions Norway AS.

NOTE NR. 9 – Langsiktig gjeld og andre fordringer

Ingen del av langsiktig gjeld forfaller mer enn 5 år regnet fra 31.12.23.

NOTE NR. 10 – Bundne midler og garantier

Av selskapets bankinnskudd er kr 1 399 578 bundet til skyldig skattetrekk.