



## ÅRSREGNSKAPET FOR REGNSKAPSÅRET 2023 - GENERELL INFORMASJON

### Enheten

Organisasjonsnummer:	989 232 002
Organisasjonsform:	Aksjeselskap
Foretaksnavn:	SILVER-INVEST AS
Forretningsadresse:	Nordre Nøstekaiaen 1 5011 BERGEN

### Regnskapsår

Årsregnskapets periode:	01.01.2023 - 31.12.2023
-------------------------	-------------------------

### Konsern

Mørselskap i konsern:	Ja
Konsernregnskap lagt ved:	Ja

### Regnskapsregler

Regler for små foretak benyttet:	Nei
Benyttet ved utarbeidelsen av årsregnskapet til selskapet:	Regnskapslovens alminnelige regler
Benyttet ved utarbeidelsen av årsregnskapet til konsernet:	Regnskapslovens alminnelige regler

### Årsregnskapet fastsatt av kompetent organ

Bekreftet av representant for selskapet:	Tormod Fossmark
Dato for fastsettelse av årsregnskapet:	07.05.2024

### Grunnlag for avgivelse

År 2023: Årsregnskapet er elektronisk innlevert
År 2022: Tall er hentet fra elektronisk innlevert årsregnskap fra 2023

*Det er ikke krav til at årsregnskapet m.v. som sendes til Regnskapsregisteret er undertegnet. Kontrollen på at dette er utført ligger hos revisor/enhetens øverste organ. Sikkerheten ivaretas ved at innsender har rolle/rettighet for innsending av årsregnskapet via Altinn, og ved at det bekreftes at årsregnskapet er fastsatt av kompetent organ.*

Brønnøysundregistrene, 21.08.2025



## Resultatregnskap

Beløp i: NOK	Note	2023	2022
<b>RESULTATREGNSKAP</b>			
<b>Kostnader</b>			
Annen driftskostnad	2	171 829	117 507
<b>Sum kostnader</b>		<b>171 829</b>	<b>117 507</b>
<b>Driftsresultat</b>		<b>-171 829</b>	<b>-117 507</b>
<b>Finansinntekter og finanskostnader</b>			
Inntekt på investering i datterselskap	3	5 000 000	43 566 000
Inntekt på investering i tilknyttet selskap	3	33 180 000	32 340 000
Annen renteinntekt		3 648 066	826 690
Annen finansinntekt	3	11 962 625	664 000
<b>Sum finansinntekter</b>		<b>53 790 691</b>	<b>77 396 690</b>
Annen rentekostnad		4 523	53
<b>Sum finanskostnader</b>		<b>4 523</b>	<b>53</b>
<b>Netto finans</b>		<b>53 786 168</b>	<b>77 396 637</b>
<b>Ordinært resultat før skattekostnad</b>		<b>53 614 339</b>	<b>77 279 130</b>
Skattekostnad på resultat	4	983 840	374 689
<b>Ordinært resultat etter skattekostnad</b>		<b>52 630 499</b>	<b>76 904 441</b>
<b>Årsresultat</b>		<b>52 630 499</b>	<b>76 904 441</b>
<b>Årsresultat etter minoritetsinteresser</b>		<b>52 630 499</b>	<b>76 904 441</b>
<b>Overføringer og disponeringer</b>			
Tilleggsutbytte		25 000 000	20 000 000
Avsatt til annen egenkapital		27 630 499	56 904 441
<b>Sum overføringer og disponeringer</b>		<b>52 630 499</b>	<b>76 904 441</b>



### Balanse

Beløp i: NOK	Note	2023	2022
<b>BALANSE - EIENDELER</b>			
<b>Anleggsmidler</b>			
<b>Immaterielle eiendeler</b>			
<b>Finansielle anleggsmidler</b>			
Investering i datterselskap	3	29 000 000	35 605 916
Investeringer i tilknyttet selskap	3	33 394 903	33 394 903
Investeringer i aksjer og andeler	3	2 593 894	511 472
<b>Sum finansielle anleggsmidler</b>		<b>64 988 797</b>	<b>69 512 291</b>
<b>Sum anleggsmidler</b>		<b>64 988 797</b>	<b>69 512 291</b>
<b>Omløpsmidler</b>			
<b>Varer</b>			
<b>Fordringer</b>			
Andre kortsiktige fordringer		33 320 000	32 780 000
Konsernfordringer		5 047 570	43 566 000
<b>Sum fordringer</b>		<b>38 367 570</b>	<b>76 346 000</b>
<b>Bankinnskudd, kontanter og lignende</b>			
Bankinnskudd, kontanter o.l.		105 672 871	85 442 011
<b>Sum bankinnskudd, kontanter og lignende</b>		<b>105 672 871</b>	<b>85 442 011</b>
<b>Sum omløpsmidler</b>		<b>144 040 441</b>	<b>161 788 011</b>
<b>SUM EIENDELER</b>		<b>209 029 238</b>	<b>231 300 302</b>
<b>BALANSE - EGENKAPITAL OG GJELD</b>			
<b>Egenkapital</b>			
<b>Innskutt egenkapital</b>			
Aksjekapital (58 400 aksjer à kr 11)	5	613 200	613 200
Overkurs		1 733 370	1 733 370
<b>Sum innskutt egenkapital</b>		<b>2 346 570</b>	<b>2 346 570</b>



## Balanse

Beløp i: NOK	Note	2023	2022
<b>Opptjent egenkapital</b>			
Annen egenkapital		205 294 304	177 663 805
<b>Sum opptjent egenkapital</b>		<b>205 294 304</b>	<b>177 663 805</b>
<b>Sum egenkapital</b>	6	<b>207 640 874</b>	<b>180 010 375</b>
<b>Gjeld</b>			
<b>Langsiktig gjeld</b>			
Utsatt skatt	4	352 029	382 649
<b>Sum avsetninger for forpliktelser</b>		<b>352 029</b>	<b>382 649</b>
<b>Annen langsiktig gjeld</b>			
<b>Sum langsiktig gjeld</b>		<b>352 029</b>	<b>382 649</b>
<b>Kortsiktig gjeld</b>			
Leverandørgjeld		21 875	31 250
Betalbar skatt	4	1 014 460	323 819
Annen kortsiktig gjeld			50 552 209
<b>Sum kortsiktig gjeld</b>		<b>1 036 335</b>	<b>50 907 278</b>
<b>Sum gjeld</b>		<b>1 388 364</b>	<b>51 289 927</b>
<b>SUM EGENKAPITAL OG GJELD</b>		<b>209 029 238</b>	<b>231 300 302</b>



## Konsernets resultatregnskap

Beløp i: NOK	Note	2023	2022
<b>RESULTATREGNSKAP</b>			
<b>Inntekter</b>			
Salgsinntekt		644 045 211	878 409 070
Annen driftsinntekt	9	16 643 854	5 137 185
<b>Sum inntekter</b>		<b>660 689 065</b>	<b>883 546 255</b>
<b>Kostnader</b>			
Lønnskostnad	2	17 245 517	23 234 029
Avskrivning på varige driftsmidler og immaterielle eiendeler	5	458 003	298 469
Annen driftskostnad	9	607 192 609	808 905 531
<b>Sum kostnader</b>		<b>624 896 129</b>	<b>832 438 029</b>
<b>Driftsresultat</b>		<b>35 792 936</b>	<b>51 108 226</b>
<b>Finansinntekter og finanskostnader</b>			
Inntekt på investering i datterselskap og tilknyttet selskap		45 594 553	69 025 512
Annen renteinntekt		7 258 347	2 094 207
Annen finansinntekt		4 884	3 638 844
<b>Sum finansinntekter</b>		<b>52 857 784</b>	<b>74 758 563</b>
Annen rentekostnad		53 254	-4 360
Annen finanskostnad		1 274 850	-1 457 387
<b>Sum finanskostnader</b>		<b>1 328 104</b>	<b>-1 461 747</b>
<b>Netto finans</b>		<b>51 529 680</b>	<b>76 220 310</b>
<b>Ordinært resultat før skattekostnad</b>		<b>87 322 616</b>	<b>127 328 536</b>
Skattekostnad på ordinært resultat	3	2 886 868	4 238 498
<b>Ordinært resultat etter skattekostnad</b>		<b>84 435 748</b>	<b>123 090 038</b>
<b>Årsresultat</b>		<b>84 435 748</b>	<b>123 090 038</b>



## Konsernets balanse

Beløp i: NOK	Note	2023	2022
<b>BALANSE - EIENDELER</b>			
<b>Anleggsmidler</b>			
<b>Immaterielle eiendeler</b>			
<b>Varige driftsmidler</b>			
Skip, rigger, fly og lignende	5	0	2 272 260
Driftsløsøre, inventar, verktøy, kontormaskiner og lignende	5	3 447 933	736 291
<b>Sum varige driftsmidler</b>		<b>3 447 933</b>	<b>3 008 551</b>
<b>Finansielle anleggsmidler</b>			
Investeringer i tilknyttet selskap	4	143 136 914	130 721 073
Investeringer i aksjer og andeler		2 593 894	511 472
<b>Sum finansielle anleggsmidler</b>		<b>145 730 808</b>	<b>131 232 545</b>
<b>Sum anleggsmidler</b>		<b>149 178 741</b>	<b>134 241 096</b>
<b>Omløpsmidler</b>			
<b>Varer</b>			
Varer		25 110 761	31 898 303
<b>Sum varer</b>		<b>25 110 761</b>	<b>31 898 303</b>
<b>Fordringer</b>			
Kundefordringer	9,10	29 283 558	34 713 671
Andre fordringer	9	33 811 335	33 124 301
<b>Sum fordringer</b>		<b>63 094 893</b>	<b>67 837 972</b>
<b>Bankinnskudd, kontanter og lignende</b>			
Bankinnskudd, kontanter og lignende	6	170 289 646	191 204 317
<b>Sum bankinnskudd, kontanter og lignende</b>		<b>170 289 646</b>	<b>191 204 317</b>
<b>Sum omløpsmidler</b>		<b>258 495 300</b>	<b>290 940 592</b>
<b>SUM EIENDELER</b>		<b>407 674 041</b>	<b>425 181 688</b>

## BALANSE - EGENKAPITAL OG GJELD



## Konsernets balanse

Beløp i: NOK	Note	2023	2022
<b>Egenkapital</b>			
<b>Innskutt egenkapital</b>			
Selskapskapital	7	613 200	613 200
Overkurs		1 733 370	1 733 370
<b>Sum innskutt egenkapital</b>		<b>2 346 570</b>	<b>2 346 570</b>
<b>Opptjent egenkapital</b>			
Annen egenkapital	8	335 246 439	275 810 690
<b>Sum opptjent egenkapital</b>		<b>335 246 439</b>	<b>275 810 690</b>
<b>Sum egenkapital</b>		<b>337 593 009</b>	<b>278 157 260</b>
<b>Gjeld</b>			
<b>Langsiktig gjeld</b>			
Utsatt skatt	3	168 487	95 211
<b>Sum avsetninger for forpliktelser</b>		<b>168 487</b>	<b>95 211</b>
<b>Annen langsiktig gjeld</b>			
<b>Sum langsiktig gjeld</b>		<b>168 487</b>	<b>95 211</b>
<b>Kortsiktig gjeld</b>			
Leverandørgjeld	9,10	54 561 066	76 863 836
Betalbar skatt	3	2 584 075	4 110 419
Skyldige offentlige avgifter		3 136 411	2 638 190
Annen kortsiktig gjeld	9	9 630 993	63 316 772
<b>Sum kortsiktig gjeld</b>		<b>69 912 545</b>	<b>146 929 217</b>
<b>Sum gjeld</b>		<b>70 081 032</b>	<b>147 024 428</b>
<b>SUM EGENKAPITAL OG GJELD</b>		<b>407 674 041</b>	<b>425 181 688</b>



## Silver-Invest AS

### Resultatregnskap

NOTER	DRIFTSINTEKTER OG DRIFTSKOSTNADER	2023	2022
	<b>Driftsinntekter</b>	<b>0</b>	<b>0</b>
2	Annen driftskostnad	171 829	117 507
	Sum driftskostnader	171 829	117 507
	<b>Driftsresultat</b>	<b>-171 829</b>	<b>-117 507</b>
	<b>FINANSINTEKTER OG FINANSKOSTNADER</b>		
3	Inntekt på investering i datterselskap	5 000 000	43 566 000
3	Inntekt på investering i tilknyttet selskap	33 180 000	32 340 000
	Annen renteinntekt	3 648 066	826 690
3	Annen finansinntekt	11 962 625	664 000
	Annen rentekostnad	4 523	53
	Resultat av finansposter	53 786 168	77 396 637
	<b>Ordinært resultat før skattekostnad</b>	<b>53 614 339</b>	<b>77 279 130</b>
4	<b>Skattekostnad på resultat</b>	<b>983 840</b>	<b>374 689</b>
	<b>Resultat</b>	<b>52 630 499</b>	<b>76 904 441</b>
	<b>Årsresultat</b>	<b>52 630 499</b>	<b>76 904 441</b>
	<b>OVERFØRINGER</b>		
	Tilleggsutbytte	25 000 000	20 000 000
	Avsatt til annen egenkapital	27 630 499	56 904 441
	Sum overføringer	52 630 499	76 904 441



**Silver-Invest AS**  
**Balanse pr. 31. desember**


NOTER	EIENDELER	2023	2022
	<b>Anleggsmidler</b>		
	<b>Finansielle anleggsmidler</b>		
3	Investeringer i datterselskap	29 000 000	35 605 916
3	Investering i tilknyttet selskap	33 394 903	33 394 903
3	Investeringer i aksjer og andeler	2 593 894	511 472
	Sum finansielle anleggsmidler	<u>64 988 797</u>	<u>69 512 291</u>
	<b>Sum anleggsmidler</b>	<b><u>64 988 797</u></b>	<b><u>69 512 291</u></b>
	<b>Omløpsmidler</b>		
	<b>Fordringer</b>		
	Fordring på konsernselskaper	5 047 570	43 566 000
	Andre kortsiktige fordringer	33 320 000	32 780 000
	Sum fordringer	<u>38 367 570</u>	<u>76 346 000</u>
	<b>Bankinnskudd, kontanter o.l.</b>	<b><u>105 672 871</u></b>	<b><u>85 442 011</u></b>
	<b>Sum omløpsmidler</b>	<b><u>144 040 441</u></b>	<b><u>161 788 011</u></b>
	<b>SUM EIENDELER</b>	<b><u>209 029 238</u></b>	<b><u>231 300 302</u></b>



**Silver-Invest AS**  
**Balanse pr. 31. desember**

NOTER	EGENKAPITAL OG GJELD	2023	2022
	<b>Egenkapital</b>		
	<b>Innskutt egenkapital</b>		
5	Aksjekapital (58 400 aksjer à kr 11)	613 200	613 200
	Overkurs	1 733 370	1 733 370
	Sum innskutt egenkapital	<u>2 346 570</u>	<u>2 346 570</u>
	<b>Opptjent egenkapital</b>		
	Annen egenkapital	205 294 304	177 663 805
	Sum opptjent egenkapital	<u>205 294 304</u>	<u>177 663 805</u>
6	<b>Sum egenkapital</b>	<u><b>207 640 874</b></u>	<u><b>180 010 375</b></u>
	<b>Avsetning for forpliktelser</b>		
4	Utsatt skatt	352 029	382 649
	Sum avsetning for forpliktelser	<u>352 029</u>	<u>382 649</u>
	<b>Kortsiktig gjeld</b>		
	Leverandørgjeld	21 875	31 250
4	Betalbar skatt	1 014 460	323 819
	Annen kortsiktig gjeld	0	50 552 209
	Sum kortsiktig gjeld	<u>1 036 335</u>	<u>50 907 278</u>
	Sum gjeld	<u>1 388 364</u>	<u>51 289 927</u>
	<b>SUM EGENKAPITAL OG GJELD</b>	<u><b>209 029 238</b></u>	<u><b>231 300 302</b></u>

Bergen, 07.05.24



Tormod Fossmark  
styrets leder



## Silver-Invest AS

# Noter til regnskap 2023

### Note 1 – Regnskapsprinsipper

Årsregnskapet er satt opp i samsvar med regnskapsloven av 1998 og god regnskapsskikk i Norge.

#### Hovedregel for vurdering og klassifisering av eiendeler og gjeld

Eiendeler bestemt til varig eie eller bruk er klassifisert som anleggsmidler.

Andre eiendeler er klassifisert som omløpsmidler. Fordringer som skal tilbakebetales innen ett år er klassifisert som omløpsmidler. Ved klassifisering av kortsiktig og langsiktig gjeld er tilsvarende kriterier lagt til grunn. Anleggsmidler vurderes til anskaffelseskost. Dersom gjenvinnbart beløp av anleggsmidler er lavere enn bokført verdi og verdifallet forventes ikke å være forbigående, er det foretatt nedskrivning til gjenvinnbart beløp. Anleggsmidler med begrenset økonomisk levetid avskrives planmessig.

Omløpsmidler vurderes til laveste av anskaffelseskost og virkelig verdi.

#### Aksjer og andeler i datterselskap og tilknyttet selskap

Investeringer i datterselskaper vurderes etter kostmetoden. Investeringen blir nedskrevet til virkelig verdi dersom verdifallet ikke er forbigående og det må anses nødvendig etter god regnskapsskikk. Mottatt utbytte og konsernbidrag fra datterselskapene er inntektsført som finansinntekt. Tilsvarende gjelder for investeringer i tilknyttede selskaper.

#### Bankinnskudd, kontanter o.l.

Bankinnskudd, kontanter o.l. inkluderer kontanter, bankinnskudd og andre betalingsmidler med forfallsdato som er kortere enn tre måneder fra anskaffelse.

#### Kostnader

Kostnader regnskapsføres som hovedregel i samme periode som tilhørende inntekt. I de tilfeller det ikke er klar sammenheng mellom utgifter og inntekter fastsettes fordelingen etter skjønnsmessige kriterier. Øvrige unntak fra sammenstillingsprinsippet er angitt der det er aktuelt.

#### Skatter

Skattekostnaden sammenstilles med regnskapsmessige resultat før skatt. Skatt knyttet til egenkapitaltransaksjoner, for eksempel konsernbidrag, er ført mot egenkapitalen.

Skattekostnaden består av betalbar skatt (skatt på årets direkte skattepliktige inntekt) og endring i netto utsatt skatt. Utsatt skatt og utsatt skattefordel er presentert netto i balansen. Netto utsatt skattefordel bokføres ikke i balansen.

### Note 2 – Lønnskostnad, antall ansatte, godtgjørelser, lån til ansatte m.m.

Det er ingen ansatte i selskapet.

Det er ikke utbetalt lønn eller annen godtgjørelse til daglig leder. Det er ikke utbetalt styrehonorar.

Kostnader til revisor:	2023	2022
Lovpålagt revisjon	83 493	54 375
Sum	<u>83 493</u>	<u>54 375</u>



## Note 3 – Datterselskap, tilknyttet selskap m.v.

Datterselskap	Forretnings- kontor	Stemme / eierandel	Egenkapital iflg siste årsregnskap	Resultat iflg siste årsregnskap	Balanseført verdi
Silver Sea AS	Bergen	100,0 %	21 830 178	15 068 187	29 000 000
<b>Tilknyttet selskap</b>					
Silver Liner Holding AS	Bergen	42,0 %	140 930 186	71 568 963	33 394 903
<b>Øvrige</b>					
Fjord Reefers AS	Måløy	2,0 %	4 515 241	-155 676	511 472
Atlantica Trader AS	Oslo	2,0 %			2 082 422
					<b>2 593 894</b>

Aksjer i Silver Fjord As er realisert i 2023 med gevinst på nok 11 957 741  
Det er utarbeidet konsernregnskap for Silver-Invest konsern.

## Note 4 - Skattekostnad

### Årets skattekostnad fremkommer slik:

	2023	2022
Betalbar skatt	1 014 460	323 819
Endring utsatt skatt	-30 620	50 870
Skattekostnad ordinært resultat	<u>983 840</u>	<u>374 689</u>

### Avstemning fra nominell til faktisk skattesats:

	2023	2022
Årsresultat før skatt	<u>53 614 339</u>	<u>77 279 130</u>
	22 %	22 %
Forventet inntektsskatt etter nominell skattesats	11 795 155	17 001 409

### Skatteeffekten av følgende poster:

Permanente forskjeller knyttet til fritaksmetoden	-10 811 315	-16 626 720
Skattekostnad	<u>983 840</u>	<u>374 689</u>
Effektiv skattesats	<u>1,84 %</u>	<u>0,48 %</u>

### Spesifikasjon av midlertidige forskjeller og underskudd til fremføring:

	2023		2022	
	Fordel	Forpliktelse	Fordel	Forpliktelse
Gevinst- og tapskonto		604 730		755 913
Midl forskjeller knyttet til fritaksmetoden		<u>995 400</u>		<u>983 400</u>
Grunnlag utsatt skatt/skattefordel	0	1 600 130	0	1 739 313
Netto midlertidig forskjell		<u>1 600 130</u>		<u>1 739 313</u>
Nominell skattesats	<u>22 %</u>	<u>22 %</u>	<u>22 %</u>	<u>22 %</u>
Utsatt skatt/skattefordel	0	352 029	0	382 649
Netto utsatt skatt/skattefordel		<u>352 029</u>		<u>382 649</u>



## Note 5 – Aksjekapital og aksjonærinformasjon

Aksjekapitalen i selskapet består pr. 31.12. av:

	Antall	Pålydende	Bokført
Aksjer	58 400	10,5	613 200
Sum	58 400		613 200

### Eierstruktur

Aksjonærer i selskapet pr. 31.12. var:

Navn	Aksjer	Eierandel	Stemme-andel
Tormod Fossmark	58 400	100,0 %	100,0 %
Totalt antall aksjer	58 400	100 %	100 %

## Note 6 – Egenkapital

	Aksjekapital	Overkurs	Annen egenkapital	Sum egenkapital
Egenkapital 1.1.	613 200	1 733 370	177 663 805	180 010 375
Årets endring i egenkapital				
Vedtatt tilleggsutbytte			-25 000 000	-25 000 000
Årets resultat			52 630 499	52 630 499
Egenkapital 31.12.	613 200	1 733 370	205 294 304	207 640 874



## Kontantstrømanalyse SILVER-INVEST AS

NOK	2023	2022
Resultat før skatt	53 614 339	77 279 130
Avskrivninger		
Periodens betalte skatt	(323 819)	-
Effekt av valutakursendringer	-	-
Endring kortsiktige fordringer	-	-
Poster klassifisert som inv.- eller finansieringsaktiviteter	(50 137 741)	(76 566 000)
Endring kundefordringer	-	-
Endring leverandørgjeld	(9 375)	31 250
Endring beholdninger	-	-
Endring konsernmellomværender	(47 570)	6 632
Endring annen kortsiktig gjeld	(50 552 209)	50 040 737
<b>Netto kontantstøm fra operasjonelle aktiviteter</b>	<b>(47 456 375)</b>	<b>50 791 749</b>
<b>KONTANSTRØMMER FRA INVETSERINGSAKTIVITETER</b>		
Innbetalinger fra investeringer i finansielle anleggsmidler	94 769 656,71	53 310 000
Investering i aksjer /andeler	(2 082 422)	(854 023)
Investering i anleggsmidler	-	-
<b>Netto kontantstrøm fra investeringsaktiviteter</b>	<b>92 687 235</b>	<b>52 455 977</b>
<b>KONTANSTRØMMER FRA FINANSIERINGSAKTIVITETER</b>		
Tilbakebetaling av egenkapital	-	-
Utbetalinger av utbytte	(25 000 000)	(35 000 000)
<b>Netto kontantstrøm fra finansierings aktiviteter</b>	<b>(25 000 000)</b>	<b>(35 000 000)</b>
<b>NETTO LIKVIDITETSENDRING</b>	<b>20 230 861</b>	<b>68 247 726</b>
Likvider 1.1.	85 442 011	17 194 284
Likvider 31.12	105 672 871	85 442 011
<b>NETTO LIKVIDITETSENDRING</b>	<b>20 230 860</b>	<b>68 247 726</b>

**SILVER-INVEST KONSERN****Konsernregnskap resultat**

NOTER	DRIFTSINTEKTER OG DRIFTSKOSTNADER	2023	2022
	Driftsinntekter	644 045 211	878 409 070
9	Andre inntekter	16 643 854	5 137 185
	Sum driftsinntekter	<u>660 689 065</u>	<u>883 546 255</u>
9	Driftskostnader	601 192 865	802 180 930
2	Lønnskostnader m.m.	17 245 517	23 234 029
5	Ordinære av- og nedskrivninger	458 003	298 470
9	Annen driftskostnad	5 999 743	6 724 601
	Sum driftskostnader	<u>624 896 129</u>	<u>832 438 030</u>
	<b>Driftsresultat</b>	<b><u>35 792 936</u></b>	<b><u>51 108 226</u></b>
	<b>FINANSINTEKTER OG FINANSKOSTNADER</b>		
	Inntekt på investering i tilknyttet selskap	45 594 553	69 025 512
	Renteinntekter	7 258 347	2 094 207
	Andre finansinntekter	4 884	3 638 844
	Rentekostnader	-53 254	4 361
	Annen finanskostnad	-1 274 851	1 457 387
	Netto finansresultat	<u>51 529 680</u>	<u>76 220 310</u>
	<b>Ordinært resultat før skattekostnad</b>	<b><u>87 322 616</u></b>	<b><u>127 328 536</u></b>
3	Skattekostnad på ordinært resultat	<u>-2 886 868</u>	<u>-4 238 498</u>
	<b>Konsernets resultat</b>	<b><u>84 435 748</u></b>	<b><u>123 090 038</u></b>



## SILVER-INVEST KONSERN

### Konsernbalanse pr. 31.12.

NOTER	EIENDELER	2023	2022
	<b>Anleggsmidler</b>		
	<b>Varige driftsmidler</b>		
5	Skip, rigger, fly og lignende	0	2 272 260
5	Driftsløsøre, inventar, verktøy, kontormaskiner o.	3 447 933	736 291
	Sum varige driftsmidler	<u>3 447 933</u>	<u>3 008 551</u>
	<b>Finansielle anleggsmidler</b>		
4	Investeringer i tilknyttet selskap	143 136 914	130 721 073
	Investeringer i aksjer og andeler	2 593 894	511 472
	Sum finansielle anleggsmidler	<u>145 730 808</u>	<u>131 232 545</u>
	<b>Sum anleggsmidler</b>	<u><b>149 178 741</b></u>	<u><b>134 241 096</b></u>
	<b>Omløpsmidler</b>		
	<b>Beholdninger</b>	<u>25 110 761</u>	<u>31 898 303</u>
	<b>Fordringer</b>		
9,10	Kundefordringer	29 283 558	34 713 671
9	Andre kortsiktige fordringer	33 811 335	33 124 302
	Sum fordringer	<u>63 094 893</u>	<u>67 837 973</u>
6	<b>Bankinnskudd, kontanter o.l.</b>	<u>170 289 646</u>	<u>191 204 317</u>
	<b>Sum omløpsmidler</b>	<u>258 495 301</u>	<u>290 940 592</u>
	<b>SUM EIENDELER</b>	<u><b>407 674 041</b></u>	<u><b>425 181 688</b></u>




## SILVER-INVEST KONSERN

## Konsernbalanse pr. 31.12.

NOTER	EGENKAPITAL OG GJELD	2023	2022
	<b>Egenkapital</b>		
	<b>Innskutt egenkapital</b>		
7	Aksjekapital	613 200	613 200
	Overkurs	1 733 370	1 733 370
	Sum innskutt egenkapital	<u>2 346 570</u>	<u>2 346 570</u>
	<b>Opptjent egenkapital</b>		
	Annen egenkapital	335 246 439	275 810 690
	Sum opptjent egenkapital	<u>335 246 439</u>	<u>275 810 690</u>
8	<b>Sum egenkapital</b>	<u><b>337 593 009</b></u>	<u><b>278 157 260</b></u>
	<b>Gjeld</b>		
	<b>Avsetning for forpliktelser</b>		
3	Utsatt skatt	168 487	95 211
	Sum avsetning for forpliktelser	<u>168 487</u>	<u>95 211</u>
	<b>Kortsiktig gjeld</b>		
9,10	Leverandørgjeld	54 561 066	76 863 836
3	Betalbar skatt	2 584 075	4 110 419
	Skyldige offentlige avgifter	3 136 411	2 638 190
	Foreslått utbytte	0	0
9	Annen kortsiktig gjeld	9 630 993	63 316 772
	Sum kortsiktig gjeld	<u>69 912 545</u>	<u>146 929 217</u>
	<b>Sum gjeld</b>	<u><b>70 081 032</b></u>	<u><b>147 024 428</b></u>
	<b>SUM EGENKAPITAL OG GJELD</b>	<u><b>407 674 041</b></u>	<u><b>425 181 688</b></u>

Bergen, 7.mai 2024

Tormod Fossmark  
Styreleder / daglig leder



SILVER INVEST KONSERN

Kontantstrømoppstilling

KONTANTSTRØMMER FRA OPERASJONELLE AKTIVITETER	2023	2022
Ordinært resultat før skattekostnad	87 322 616	127 328 536
Periodens betalte skatt	-4 339 936	-44 752
Ordinære avskrivninger /kostnadsført klasse	1 379 617	937 425
Nedskrivninger	36 818	0
Tap/gevinst ved salg av anleggsmidler	-16 757 189	0
Poster klassifisert som investerings- eller finansieringsaktiviteter	-45 594 553	-69 685 512
Endring i beholdninger	6 787 541	-16 820 510
Endring i kundefordringer	5 430 112	402 312
Endring i leverandørgjeld	-22 302 770	23 037 601
Endring i andre omløpsmidler og andre gjeldsposter	-52 673 010	49 453 229
<b>Netto kontantstrøm fra operasjonelle aktiviteter</b>	<b>-40 710 753</b>	<b>114 608 330</b>
<b>KONTANTSTRØMMER FRA INVESTERINGSAKTIVITETER</b>		
Innbetalinger ved salg av varige driftsmidler	18 071 017	0
Utbetalinger ved kjøp av varige driftsmidler	-3 169 645	-885 444
Innbetalinger fra investeringer i finansielle anleggsmidler	32 639 999	29 620 000
Utbetalinger til investeringer i finansielle anleggsmidler	-2 745 291	-854 023
<b>Netto kontantstrøm fra investeringsaktiviteter</b>	<b>44 796 081</b>	<b>27 880 533</b>
<b>KONTANTSTRØMMER FRA FINANSIERINGSAKTIVITETER</b>		
Utbetalinger av utbytte	-25 000 000	-35 000 000
<b>Netto kontantstrøm fra finansieringsaktiviteter</b>	<b>-25 000 000</b>	<b>-35 000 000</b>
Netto endring i bankinnskudd, kontanter o.l.	-20 914 672	107 488 863
Beholdning av bankinnskudd, kontanter o.l. pr. 1.1.	191 204 317	83 715 454
<b>Beholdning av bankinnskudd, kontanter o.l. pr. 31.12.</b>	<b>170 289 645</b>	<b>191 204 318</b>



## Silver-Invest Konsern

### Noter til regnskap 2023

#### Note 1 – Regnskapsprinsipper

Årsregnskapet er satt opp i samsvar med regnskapsloven av 1998 og god regnskapsskikk i Norge.

##### Konsolideringsprinsipper

Konsernregnskapet omfatter Silver-Invest AS med datterselskaper hvor Silver-Invest AS har bestemmende innflytelse som følge av juridisk eller faktisk kontroll (jf. note 4). Konsernregnskapet er utarbeidet som om konsernet er en enhet. Det er anvendt ensartede prinsipper i konsernselskapenes regnskaper. Alle vesentlige interne transaksjoner og mellomværender mellom selskapene er eliminert. Investeringer i selskaper hvor konsernet har betydelig innflytelse (tilknyttede selskaper), behandles etter egenkapitalmetoden i konsernregnskapet. Betydelig innflytelse foreligger normalt når konsernet eier fra 20 til 50 prosent av den stemmeberettigede kapitalen.

Aksjer i datterselskaper er eliminert i konsernregnskapet etter oppkjøpsmetoden. Dette innebærer at det oppkjøpte selskaps eiendeler og gjeld vurderes til virkelig verdi på oppkjøpstidspunktet, og eventuell merpris utover dette klassifiseres som goodwill.

##### Hovedregel for vurdering og klassifisering av eiendeler og gjeld

Eiendeler bestemt til varig eie eller bruk er klassifisert som anleggsmidler. Andre eiendeler er klassifisert som omløpsmidler. Fordringer som skal tilbakebetales innen ett år er klassifisert som omløpsmidler. Ved klassifisering av kortsiktig og langsiktig gjeld er tilsvarende kriterier lagt til grunn.

Omløpsmidler vurderes til laveste av anskaffelseskost og virkelig verdi.

Anleggsmidler vurderes til anskaffelseskost, med fradrag for planmessige avskrivninger. Dersom gjenvinnbart beløp av anleggsmidler er lavere enn bokført verdi og verdifallet forventes å ikke være forbigående, er det foretatt nedskrivning til gjenvinnbart beløp. Anleggsmidler med begrenset økonomisk levetid avskrives planmessig.

##### Aksjer og andeler i tilknyttet selskap og datterselskap

Investeringer i datterselskaper vurderes etter kostmetoden. Investeringen blir nedskrevet til virkelig verdi dersom verdigallet ikke er forbigående og det må anses nødvendig etter god regnskapsskikk. Mottatt utbytte og konsernbidrag fra datterselskapene er inntektsført som finansinntekt. Tilsvarende gjelder for investeringer i tilknyttede selskaper. Investeringer i tilknyttede selskaper vurderes etter kostmetoden i selskapsregnskapet og egenkapitalmetoden i konsernregnskapet.

##### Eiendeler og gjeld i utenlandsk valuta

Pengeposter i utenlandsk valuta er i balansen omregnet til balansedagens kurs. Valutatarminkontrakter er balanseført til virkelig verdi på balansedagen.

##### Fordringer

Kundefordringer og andre fordringer er oppløst til pålydende etter fradrag for avsetning til forventet tap. Avsetning til tap gjøres på grunnlag av en individuell vurdering av de enkelte fordringene.

##### Bankinnskudd, kontanter o.l.

Bankinnskudd, kontanter o.l. inkluderer kontanter, bankinnskudd og andre betalingsmidler med forfallsdato som er kortere enn tre måneder fra anskaffelse.

##### Inntekter

Inntekt regnskapsføres når den er opptjent, altså når krav på vederlag oppstår. Dette skjer når tjenesten ytes, i takt med at arbeidet utføres. Inntektene regnskapsføres med verdien av vederlaget på transaksjonstidspunktet.

##### Periodisering

Kommisjonsinntekt knyttet til skipenes reiser periodiseres ut fra antall dager reisen varer før og etter årsskiftet - kommisjon i konsern er eliminert

##### Kostnader

Kostnader regnskapsføres som hovedregel i samme periode som tilhørende inntekt. I de tilfeller det ikke er klar sammenheng mellom utgifter og inntekter fastsettes fordelingen etter skjønnsmessige kriterier. Øvrige unntak fra sammenstillingsprinsippet er angitt der det er aktuelt.

##### Valuta

Datterselskapet Silver Sea TC AS har sine inntekter og kostnader i US dollar. Pengeposter i utenlandsk valuta omregnes til balansedagens kurs

##### Skatter

Skattekostnaden sammenstilles med regnskapsmessige resultat før skatt. Skatt knyttet til egenkapitaltransaksjoner, for eksempel konsernbidrag, er ført mot egenkapitalen. Skattekostnaden består av betalbar skatt (skatt på årets direkte skattepliktige inntekt) og endring i netto utsatt skatt. Utsatt skatt og utsatt skattefordel er presentert netto i balansen.

Silver Sea TC AS krever seg lignet etter skatteloven § 8-10 flg., rederibeskatningsordningen i Norge. Dette innebærer at selskapet er skattepliktig for netto finansoverskudd.



## Note 2 – Lønnskostnad, antall ansatte, godtgjørelser, lån til ansatte m.m.

Konsernets administrasjon er ansatt i Silver Sea AS - og andre selskaper leier administrative tjenester fra dette selskapet

Lønnskostnad	2023	2022
Lønn og feriepenger	11 914 266	12 861 931
Arbeidsgiveravgift	1 989 134	1 951 516
Pensjonskostnader	762 451	741 686
Andre ytelser	685 709	957 913
Sum	<u>15 351 560</u>	<u>16 513 047</u>
Mannskapskostnader utenlandsk mannskap	<u>1 893 957</u>	<u>6 720 982</u>

Mannskapskostnader på skip består av hyre og reisekostnader til utenlandsk mannskap. Skipet ble solgt i 2023

Ytelser til ledende personer	Daglig leder	Styret
Lønn	1 961 376	0
Pensjonskostnader	133 024	0
Annen godtgjørelse	38 146	0

Det er i tillegg belastet premie for livrenteforsikring i Vital med NOK 85 570. Forsikringen har en sikret avkastning som skal dekke førtidspensjon for daglig leder fra fylte 62 år.

### Pensjon

Selskapet er pliktig til å ha tjenestepensjonsordning etter lov om obligatorisk tjenestepensjon, og har pensjonsordning som tilfredsstiller kravene i denne loven.

### Innskuddsbaserte pensjonsordninger

Foretakets innskuddsordning er organisert i henhold til lov om innskuddspensjon. Selskapet betaler faste bidrag til et forsikringselskap. Selskapet har ingen ytterligere betalingsforpliktelse etter at innskuddene er betalt. Tilskuddet utgjør fra 5 % til 8 % av den ansattes lønn. 14 ansatte omfattes av ordningen per 31.12.2023. Kostnadsført beløp i 2023 er kr 762 451,-.

### Revisor:

Godtgjørelse til Deloitte AS og samarbeidende selskaper fordeler seg slik:

	2023	2022
Lovpålagt revisjon	405 945	371 875
Sum	<u>405 945</u>	<u>371 875</u>

## Note 3 - Skattekostnad

### Årets skattekostnad framkommer slik:

	2023	2022
Betalbar skatt, ordinær beskatning	2 343 282	3 673 091
Betalbar skatt, rederibeskatning	470 310	437 328
Endring utsatt skatt	73 276	128 079
Årets skattekostnad	<u>2 886 867</u>	<u>4 238 497</u>

Betalt skatt i 2023 for avviklet selskap 229 517  
Betalbar skatt i balansen 2 584 075

### Spesifikasjon av midlertidige forskjeller og underskudd til framføring:

	2023		2022	
	Fordel	Forpliktelse	Fordel	Forpliktelse
Driftsmidler	834 280	0	1 498 950	0
Gevinst- og tapskonto		604 730		948 326
Endring midlertidige forskjeller		995 400		983 400
Grunnlag for beregning av utsatt skatt	<u>834 280</u>	<u>1 600 130</u>	<u>1 498 950</u>	<u>1 931 726</u>
Netto grunnlag utsatt skatt	0	785 850		432 776
Nominell skattesats	22 %	22 %		0,22
Netto utsatt forpliktelse/fordel	0	168 487		95 211
Utsatt skatt / skattefordel	0	168 487	0	95 211



## Note 4 - Datterselskap og tilknyttet selskap

Datterselskap	Forretnings-kontor	Stemme-/eierandel				
Silver Sea TC AS	Bergen	100 %				
Silver Sea AS	Bergen	100 %				

Tilknyttet selskap	Forretnings-kontor	Inngående balanse 1.1	Tilgang	Andel årets resultat	Andel avsatt utbytte	Utgående balanse
Silver Liner Holding AS	Bergen	130 721 073	316 288	45 594 553	-33 495 000	143 136 914

## Note 5 – Varige driftsmidler

	Kontor- maskin			Sum
	Skip	o.l.	Skipsutstyr	
Anskaffelseskost pr. 1.1.	11 160 256	709 416	1 373 045	13 242 717
Tilgang i året	0	16 792	3 636 998	3 653 790
Avgang til anskaffelseskost	11 160 256	0	-832 492	10 327 764
Anskaffelseskost pr. 31.12.	0	726 208	4 177 551	4 903 759
Akk. av- og nedskrivninger pr. 1.1.	9 846 429	576 523	769 645	11 192 597
Årets avskrivninger	0	72 778	348 407	421 185
Årets nedskrivninger			36 818	36 818
Akk. avskrivninger avgang driftsmidler	9 846 429	0	-348 347	9 498 082
Akk. av- og nedskrivninger pr. 31.12.	0	649 301	806 523	1 455 824
Årets ordinære avskrivninger	0	72 778	348 407	458 003
<b>Bokført verdi pr. 31.12.</b>	<b>0</b>	<b>76 907</b>	<b>3 371 028</b>	<b>3 447 933</b>
Økonomisk levetid	15 år	3 år	2 / 5 /10 år	
Avskrivningsplan	Lineær	Lineær	Lineær	
Aktiverte klassekostnader skip 01.01	958 432			958 432
Aktivert i løpet av året	0			0
Kostnadsført i løpet av året	958 432			958 432
<b>Aktiverte klassekostnader skip 31.12</b>	<b>0</b>			<b>0</b>
<b>Total bokført verdi Varige driftsmidler</b>	<b>0</b>	<b>76 907</b>	<b>3 371 028</b>	<b>3 447 933</b>

## Note 6 - Bankinnskudd

Bankinnskudd, kontanter o.l. omfatter bundne skattetrekkmidler med nok 980 634,-

Silver Sea AS har inngått husleieavtale vedr lokaler i Nordre Nøstekaiaen 1 fram til 2024 med ytterlige 5 års opsjon. Selskapet har stilt en garanti for leie mot kontantdepot i Sparebank 1 SMN på nok 533 490

## Note 7 – Aksjekapital og aksjonærinformasjon

Aksjekapitalen i selskapet består pr. 31.12 av:

	Antall	Pålydende	Bokført
Ordinære aksjer	58 400	10,50	613 200
Sum	58 400		613 200

### Eierstruktur

Aksjonærer i selskapet pr. 31.12. var:

Navn	Aksjer	Eierandel	Stemmeandel
Tormod Bo Fossmark	58 400	100,0 %	100,0 %
<b>Totalt antall aksjer</b>	<b>58 400</b>	<b>100 %</b>	<b>100 %</b>



## Note 8 - Egenkapital

	Aksjekapital	Overkurs	Annen EK	Sum EK
<b>Egenkapital 1.1.</b>	<b>613 200</b>	<b>1 733 370</b>	<b>275 810 691</b>	<b>278 157 261</b>
<i>Årets endring i egenkapital</i>				
Tilleggsutbytte			-25 000 000	-25 000 000
Årets resultat			84 435 748	84 435 748
<b>Egenkapital 31.12.</b>	<b>613 200</b>	<b>1 733 370</b>	<b>335 246 439</b>	<b>337 593 008</b>

## Note 9 - Transaksjoner og mellomværende med nærstående parter

### Resultatmessige transaksjoner med nærstående parter

Motpart / Forhold til motpart	Resultatlinje	Transaksjonsgrp	2023	2022
Selskap der daglig leder har betydelig innflytelse	Driftskostnader	Time Charter	321 567 395	447 798 458
Silver Holding AS	Annen driftsinnt	Adm.-inntekt	50 000	50 000
Silver Supporter AS	Annen driftsinnt	Adm.-inntekt	110 000	120 000
Silver Liner AS	Annen driftsinnt	Adm.-inntekt	200 000	170 000
Silver Ice AS	Annen driftsinnt	Adm.-inntekt	160 000	150 000
Silver Liner Holding AS	Annen driftsinnt	Adm.-inntekt	100 000	80 000
Tormod Fossmark	Driftskostnader	Adm.-kostnad	38 088	18 000
<b>Sum</b>			<b>322 225 483</b>	<b>448 404 458</b>

### Mellomværende med nærstående parter

Motpart	Forhold til motpart	Kunde fordringer		Annen korts gjeld	Annen korts gjeld
		2023	2022		
Silver Liner Holding AS	Tilknyttet selskap	31 250	50 000		
Silver Liner AS	Tilknyttet selskap	304 829	2 200 971		
Silver Liner Faroe	Tilknyttet selskap	170 966	53 558		
Silver Holding AS	Nærstående selskap	15 625	31 250		
Silver Ice AS	Tilknyttet selskap	50 000	46 875		
Silver Supporter AS	Tilknyttet selskap	34 375	37 500		
<b>Sum</b>		<b>607 045</b>	<b>2 420 154</b>		
Motpart	Forhold til motpart	Leverandørgjeld	Leverandørgjeld	2023	2022
Silver-Holding AS	Nærstående selskap			0	50 552 209
Selskap der daglig leder har betydelig innflytelse	Nærstående selskap	30 064 084	47 678 590		
<b>Sum</b>		<b>30 064 084</b>	<b>47 678 590</b>	<b>0</b>	<b>50 552 209</b>

## Note 10 - Pantstillelser og garantier mv.

Konsemet Silver Invest har 42% eierandel i Silver Liner Holding AS. I den forbindelse har Silver Sea TC AS stilt pant i enkelte krav som sikkerhet for gjeld i Silver Liner Holding AS mot Sparebank 1 SMN. Pantet gjelder TC hyre mot Silver Liner Holding AS sine daterselskaper

Sparebank 1 SMN har også Factoring pant i utestående fordringer i Silver Sea TC AS pålydende kr 120 000 000,- som sikkerhet for gjeld i Silver Liner Holding AS



# Deloitte.

Deloitte AS  
Lars Hilles gate 30  
Postboks 6013, Postterminalen  
NO-5008 Bergen  
Norway

Tel: +47 55 21 81 00  
www.deloitte.no

Til generalforsamlingen i Silver-Invest AS

UAVHENGIG REVISORS BERETNING

## Konklusjon

Vi har revidert årsregnskapet for Silver-Invest AS som består av:

- selskapsregnskapet, som består av balanse per 31. desember 2023, resultatregnskap, kontantstrømoppstilling for regnskapsåret avsluttet per denne datoen og noter til årsregnskapet, herunder et sammendrag av viktige regnskapsprinsipper.
- konsernregnskapet, som består av balanse per 31. desember 2023, resultatregnskap, kontantstrømoppstilling for regnskapsåret avsluttet per denne datoen og noter til årsregnskapet, herunder et sammendrag av viktige regnskapsprinsipper.

Etter vår mening

- oppfyller årsregnskapet gjeldende lovkrav,
- gir selskapsregnskapet et rettviseende bilde av selskapets finansielle stilling per 31. desember 2023 og av dets resultater og kontantstrømmer for regnskapsåret avsluttet per denne datoen i samsvar med regnskapslovens regler og god regnskapsskikk i Norge, og
- gir konsernregnskapet et rettviseende bilde av konsernets finansielle stilling per 31. desember 2023 og av dets resultater og kontantstrømmer for regnskapsåret avsluttet per denne datoen i samsvar med regnskapslovens regler og god regnskapsskikk i Norge.

## Grunnlag for konklusjonen

Vi har gjennomført revisjonen i samsvar med International Standards on Auditing (ISA-ene). Våre oppgaver og plikter i henhold til disse standardene er beskrevet nedenfor under *Revisors oppgaver og plikter ved revisjonen av årsregnskapet*. Vi er uavhengige av selskapet og konsernet i samsvar med kravene i relevante lover og forskrifter i Norge og International Code of Ethics for Professional Accountants (inkludert internasjonale uavhengighetsstandarder) utstedt av International Ethics Standards Board for Accountants (IESBA-reglene), og vi har overholdt våre øvrige etiske forpliktelser i samsvar med disse kravene. Innhentet revisjonsbevis er etter vår vurdering tilstrekkelig og hensiktsmessig som grunnlag for vår konklusjon.

## Øvrig informasjon

Styret (ledelsen) er ansvarlig for informasjonen i årsberetningen. Vår konklusjon om årsregnskapet ovenfor dekker ikke informasjonen i årsberetningen.

I forbindelse med revisjonen av årsregnskapet er det vår oppgave å lese årsberetningen. Formålet er å vurdere hvorvidt det foreligger vesentlig inkonsistens mellom årsberetningen og årsregnskapet og den kunnskap vi har opparbeidet oss under revisjonen av årsregnskapet, eller hvorvidt informasjon i årsberetningen ellers fremstår som vesentlig feil. Vi har plikt til å rapportere dersom årsberetningen fremstår som vesentlig feil. Vi har ingenting å rapportere i så henseende.

Basert på kunnskapen vi har opparbeidet oss i revisjonen, mener vi at årsberetningen

- er konsistent med årsregnskapet og
- inneholder de opplysninger som skal gis i henhold til gjeldende lovkrav.

Deloitte AS and Deloitte Advokatfirma AS are the Norwegian affiliates of Deloitte NSE LLP, a member firm of Deloitte Touche Tohmatsu Limited, a UK private company limited by guarantee ("DTTL"). DTTL and each of its member firms are legally separate and independent entities. DTTL and Deloitte NSE LLP do not provide services to clients. Please see [www.deloitte.com/about](http://www.deloitte.com/about) to learn more about our global network of member firms.

Deloitte Norway conducts business through two legally separate and independent limited liability companies; Deloitte AS, providing audit, consulting, financial advisory and risk management services, and Deloitte Advokatfirma AS, providing tax and legal services.

Registrert i Foretaksregisteret  
Medlemmer av Den norske Revisorforening  
Organisasjonsnummer: 980 211 282

Penneo Dokumentnøkkel: F2FEN-BG1GF-FUL4-HTLCO-ZAPXC-47PK



## Deloitte.

Silver-Invest AS  
Uavhengig revisors beretning 2023  
konsern

### *Ledelsens ansvar for årsregnskapet*

Ledelsen er ansvarlig for å utarbeide årsregnskapet og for at det gir et rettviseende bilde i samsvar med regnskapslovens regler og god regnskapsskikk i Norge. Ledelsen er også ansvarlig for slik internkontroll som den finner nødvendig for å kunne utarbeide et årsregnskap som ikke inneholder vesentlig feilinformasjon, verken som følge av misligheter eller utilsiktede feil.

Ved utarbeidelsen av årsregnskapet må ledelsen ta standpunkt til selskapets og konsernets evne til fortsatt drift og opplyse om forhold av betydning for fortsatt drift. Forutsetningen om fortsatt drift skal legges til grunn for årsregnskapet så lenge det ikke er sannsynlig at virksomheten vil bli avvirket.

### *Revisors oppgaver og plikter ved revisjonen av årsregnskapet*

Vårt mål er å oppnå betryggende sikkerhet for at årsregnskapet som helhet ikke inneholder vesentlig feilinformasjon, verken som følge av misligheter eller utilsiktede feil, og å avgi en revisjonsberetning som inneholder vår konklusjon. Betryggende sikkerhet er en høy grad av sikkerhet, men ingen garanti for at en revisjon utført i samsvar med ISA-ene, alltid vil avdekke vesentlig feilinformasjon. Feilinformasjon kan oppstå som følge av misligheter eller utilsiktede feil. Feilinformasjon er å anse som vesentlig dersom den enkeltvis eller samlet med rimelighet kan forventes å påvirke de økonomiske beslutningene som brukerne foretar på grunnlag av årsregnskapet.

Som del av en revisjon i samsvar med ISA-ene, utøver vi profesjonelt skjønn og utviser profesjonell skepsis gjennom hele revisjonen. I tillegg:

- identifiserer og vurderer vi risikoen for vesentlig feilinformasjon i årsregnskapet, enten det skyldes misligheter eller utilsiktede feil. Vi utformer og gjennomfører revisjonshandlinger for å håndtere slike risikoer, og innhenter revisjonsbevis som er tilstrekkelig og hensiktsmessig som grunnlag for vår konklusjon. Risikoen for at vesentlig feilinformasjon som følge av misligheter ikke blir avdekket, er høyere enn for feilinformasjon som skyldes utilsiktede feil, siden misligheter kan innebære samarbeid, forfalskning, bevisste utelatelser, uriktige fremstillinger eller overstyring av internkontroll.
- opparbeider vi oss en forståelse av intern kontroll som er relevant for revisjonen, for å utforme revisjonshandlinger som er hensiktsmessige etter omstendighetene, men ikke for å gi uttrykk for en mening om effektiviteten av selskapets og konsernets interne kontroll.
- evaluerer vi om de anvendte regnskapsprinsippene er hensiktsmessige og om regnskapsestimaterne og tilhørende noteopplysninger utarbeidet av ledelsen er rimelige.
- konkluderer vi på om ledelsens bruk av fortsatt drift-forutsetningen er hensiktsmessig, og, basert på innhentede revisjonsbevis, hvorvidt det foreligger vesentlig usikkerhet knyttet til hendelser eller forhold som kan skape tvil av betydning om selskapets og konsernets evne til fortsatt drift. Dersom vi konkluderer med at det eksisterer vesentlig usikkerhet, kreves det at vi i revisjonsberetningen henleder oppmerksomheten på tilleggsopplysningene i årsregnskapet, eller, dersom slike tilleggsopplysninger ikke er tilstrekkelige, at vi modifierer vår konklusjon. Våre konklusjoner er basert på revisjonsbevis innhentet frem til datoen for revisjonsberetningen. Etterfølgende hendelser eller forhold kan imidlertid medføre at selskapet og konsernet ikke kan fortsette driften.
- evaluerer vi den samlede presentasjonen, strukturen og innholdet i årsregnskapet, inkludert tilleggsopplysningene, og hvorvidt årsregnskapet gir uttrykk for de underliggende transaksjonene og hendelsene på en måte som gir et rettviseende bilde.
- innhenter vi tilstrekkelig og hensiktsmessig revisjonsbevis vedrørende den finansielle informasjonen til enhetene eller forretningsområdene i konsernet for å kunne gi uttrykk for en mening om konsernregnskapet. Vi er ansvarlige for å lede, følge opp og gjennomføre konsernrevisjonen. Vi har eneansvar for vår konklusjon om konsernregnskapet.

Penneo Dokumentnøkkel: F2FEN-BG1GF-FUL4-HTLCO-ZAPXC-477PK



**Deloitte.**

Silver-Invest AS  
Uavhengig revisors beretning 2023  
konsern

Vi kommuniserer med styret blant annet om det planlagte innholdet i og tidspunkt for revisjonsarbeidet og eventuelle vesentlige funn i revisjonen, herunder vesentlige svakheter i intern kontroll som vi avdekker gjennom revisjonen.

Bergen, 22. mai 2024  
Deloitte AS

Pål Svendsen  
statsautorisert revisor  
(elektronisk signert)

Penneo Dokumentnr: F2FEN-BG1GF-FUL4-HTLCO-ZAPXC-417PK



# PENNEO

Signaturene i dette dokumentet er juridisk bindende. Dokument signert med "Penneo™ - sikker digital signatur". De signerende parter sin identitet er registrert, og er listet nedenfor.

"Med min signatur bekrefter jeg alle datoer og innholdet i dette dokument."

## Svensden, Pål

Statsautorisert revisor

Serienummer: no\_bankid:9578-5993-4-2556803

IP: 163.116.xxx.xxx

2024-05-22 13:20:47 UTC



Penneo Dokumentnøkkel: E2FEN-BG1GF-FUL4-HTLCO-ZAPXC-4Y7PK

Dokumentet er signert digitalt, med **Penneo.com**. Alle digitale signatur-data i dokumentet er sikret og validert av den datamaskin-utregnede hash-verdien av det opprinnelige dokument. Dokumentet er låst og tids-stemplet med et sertifikat fra en betrodd tredjepart. All kryptografisk bevis er integrert i denne PDF, for fremtidig validering (hvis nødvendig).

### Hvordan bekrefter at dette dokumentet er originalen?

Dokumentet er beskyttet av ett Adobe CDS sertifikat. Når du åpner dokumentet i

Adobe Reader, skal du kunne se at dokumentet er sertifisert av **Penneo e-signature service <penneo@penneo.com>**. Dette garanterer at innholdet i dokumentet ikke har blitt endret.

Det er lett å kontrollere de kryptografiske beviser som er lokalisert inne i dokumentet, med Penneo validator - <https://penneo.com/validator>



## STYRETS ÅRSBERETNING 2023

### Silver-Invest AS og Silver-Invest Konsern

---

#### Virksomhetens art og tilholdssted

Silver-Invest AS er morselskap i konsern med Silver Sea AS, Silver Sea TC. Datterselskapet Silver Fjord AS solgte sin eneste båt i 2023, og selskapet ble avviklet i desember 2023.. Hovedaktiviteten i konsernet består i transport av frossen pelagisk fisk fra Norge, Skottland, Færøyene og Island. I tillegg transporteres frukt og andre kjøle- og fryseprodukter. Selskapet er lokalisert i Bergen sentrum, på Nordre Nøstekaian 1.

#### Fortsatt drift

Styret har vurdert selskapets og konsernets soliditet og likviditet og bekrefter at forutsetningene om fortsatt drift er til stede. Årsregnskaper er satt opp under den forutsetning.

#### Fremtidig utvikling

Konsernet disponerer en flåte av fryseskip som er i god teknisk stand og er godt egnet for å ivareta konsernets virksomhet fremover.

#### Redegjørelse for årsregnskapet

Silver-Invest AS hadde ingen omsetning i 2023 og 2022. Selskapet fikk et overskudd i 2023 på 52,6 mnok og 76,9 mnok i 2022.

For konsernet ble omsetningen i 2023 660,7 mnok mot tilsvarende 883,5 mnok i 2022. Med en balanseverdi på konsern på 407,7 mnok var konsernets egenkapital ved utgangen av året 82,8%.

Selskapet og konsernet har tilfredsstillende likviditet.

Styret mener at årsregnskapet gir et rettviseende bilde av selskapets og konsernets eiendeler og gjeld, finansielle stilling og resultat.

#### Finansiell risiko

Selskapets finansielle risiko er lav. Virksomheten i konsernet har i stor grad inntekter i USD, men denne valutarisikoen balanseres av kostnader som også i stor grad er i USD. Selskapet har ikke tegnet en egen styreansvarsforsikring for styrets og daglig leders mulig personlige ansvar overfor selskapet eller tredjepersoner

#### Arbeidsmiljø og personale

Morselskapet har ingen egne ansatte, og leier administrative tjenester fra datterselskapet Silver Sea AS.

#### Ytre miljø


Skipene konsernet opererer forurensrer det ytre miljø gjennom CO2 utslipp. Man har under kontinuerlig vurdering forskjellige tiltak for å redusere utslippene ved mer effektive seilingsplaner og ny maskin teknologi.

#### Årsresultat og disponeringer

Styret foreslår følgende disponering av årsresultatet i Silver-Invest AS:

- |                                  |                  |
|----------------------------------|------------------|
| • Overført til annen egenkapital | nok 27 630 499,- |
| • Tilleggsutbytte vedtatt i 2023 | nok 25 000 000,- |

Bergen, 7.mai 2024

  
Tormod Fossmark  
Styreleder / daglig leder