



ÅRSREGNSKAPET FOR REGNSKAPSÅRET 2024 - GENERELL INFORMASJON

Enheten

Organisasjonsnummer:	953 452 626
Organisasjonsform:	Samvirkeforetak
Foretaksnavn:	COOP ØKONOM SA
Forretningsadresse:	Langflåtveien 38 4017 STAVANGER

Regnskapsår

Årsregnskapets periode:	01.01.2024 - 31.12.2024
-------------------------	-------------------------

Konsern

Mørselskap i konsern:	Ja
Konsernregnskap lagt ved:	Ja

Regnskapsregler

Regler for små foretak benyttet:	Nei
Benyttet ved utarbeidelsen av årsregnskapet til selskapet:	Regnskapslovens alminnelige regler
Benyttet ved utarbeidelsen av årsregnskapet til konsernet:	Regnskapslovens alminnelige regler

Årsregnskapet fastsatt av kompetent organ

Bekreftet av representant for selskapet:	Tomas Larsen
Dato for fastsettelse av årsregnskapet:	09.04.2025

Grunnlag for avgivelse

År 2024: Årsregnskapet er elektronisk innlevert
År 2023: Tall er hentet fra elektronisk innlevert årsregnskap fra 2024

Det er ikke krav til at årsregnskapet m.v. som sendes til Regnskapsregisteret er undertegnet. Kontrollen på at dette er utført ligger hos revisor/enhetens øverste organ. Sikkerheten ivaretas ved at innsender har rolle/rettighet for innsending av årsregnskapet via Altinn, og ved at det bekreftes at årsregnskapet er fastsatt av kompetent organ.

Brønnøysundregistrene, 18.06.2025



Resultatregnskap

Beløp i: NOK	Note	2024	2023
RESULTATREGNSKAP			
Inntekter			
Salgsinntekter		2 407 367 000	2 350 966 000
Kjøpeutbytte til medlemmene		-42 388 000	-41 293 000
Varekostnader		-1 868 349 000	-1 837 649 000
Øvrig driftsinntekter	1	53 355 000	54 991 000
Sum inntekter		549 985 000	527 015 000
Kostnader			
Personalkostnader	2	280 758 000	282 874 000
Avskrivninger	3	44 942 000	46 075 000
Husleie, lys og brensel	3	95 581 000	118 953 000
Butikk- og administrative kostnader	2	112 982 000	108 995 000
Sum kostnader		534 263 000	556 897 000
Driftsresultat		15 722 000	-29 882 000
Finansinntekter og finanskostnader			
Inntekt på investering i datterselskap	4	0	20 645 000
Resultatandel på investering i tilknyttet	4	1 896 000	0
Finansinntekter	1	30 053 000	31 118 000
Sum finansinntekter		31 949 000	51 763 000
Finanskostnader	1	18 614 000	17 747 000
Sum finanskostnader		18 614 000	17 747 000
Netto finans		13 335 000	34 016 000
Resultat før skattekostnad		29 057 000	4 134 000
Skattekostnad på ordinært resultat	5	6 387 000	-3 369 000
Årsresultat		22 670 000	7 503 000
Overføringer og disponeringer			
Annen egenkapital		22 670 000	7 503 000
Sum overføringer og disponeringer		22 670 000	7 503 000



Resultatregnskap

Beløp i: NOK	Note	2024	2023
---------------------	-------------	-------------	-------------



Balanse

Beløp i: NOK	Note	2024	2023
BALANSE - EIENDELER			
Anleggsmidler			
Immaterielle eiendeler			
Goodwill	3	0	0
Sum immaterielle eiendeler		0	0
Varige driftsmidler			
Tomter, bygninger og annen fast eiendom	3	160 909 000	142 633 000
Maskiner og inventar	3	197 156 000	198 890 000
Sum varige driftsmidler		358 065 000	341 523 000
Finansielle anleggsmidler			
Investering i datterselskap	4	31 365 000	27 665 000
Lån til foretak i samme konsern	4	21 981 000	20 597 000
Investeringer i tilknyttet selskap	4	7 071 000	10 382 000
Innskudd Coop Norge SA	6	33 017 000	123 470 000
Lån datterselskap	4	225 395 000	135 303 000
Andre langsiktige fordringer		16 512 000	15 619 000
Aksjer og andre investeringer	8	1 805 000	958 000
Andeler	9	28 987 000	28 988 000
Sum finansielle anleggsmidler		366 133 000	362 982 000
Sum anleggsmidler		724 198 000	704 505 000
Omløpsmidler			
Varer			
Varer	7,10	221 624 000	221 951 000
Sum varer		221 624 000	221 951 000
Fordringer			
Kundefordringer		6 374 000	7 177 000
Fordring datterselskap	4	13 877 000	13 005 000
Andre fordringer		33 392 000	41 523 000
Sum fordringer		53 643 000	61 705 000
Investeringer			



Balanse

Beløp i: NOK	Note	2024	2023
Plasseringskonto Coop Norge SA	6	84 026 000	124 872 000
Sum investeringer		84 026 000	124 872 000
Bankinnskudd, kontanter og lignende			
Kontanter og bankinnskudd	11	72 990 000	94 822 000
Sum bankinnskudd, kontanter og lignende		72 990 000	94 822 000
Sum omløpsmidler		432 283 000	503 350 000
SUM EIENDELER		1 156 481 000	1 207 855 000

BALANSE - EGENKAPITAL OG GJELD

Egenkapital

Innskutt egenkapital

Ansvarsinnskudd		27 630 000	26 325 000
Sum innskutt egenkapital		27 630 000	26 325 000

Opptjent egenkapital

Etterbetalingsfond (vedtektsbestemt fond)		50 419 000	50 419 000
Felleseid ansvarskapital		16 828 000	16 828 000
Annen egenkapital		298 504 000	275 834 000
Øvrig konsernkapital			
Sum opptjent egenkapital		365 751 000	343 081 000

Sum egenkapital	12	393 381 000	369 406 000
------------------------	----	--------------------	--------------------

Gjeld

Langsiktig gjeld

Pensjonsforpliktelser	2	1 784 000	1 070 000
Utsatt skatt	5	3 429 000	5 104 000
Investering i tilknyttet selskap	4	0	0
Avsetning for leieforpliktelser	3	21 103 000	24 288 000
Sum avsetninger for forpliktelser		26 316 000	30 462 000

Annen langsiktig gjeld

Gjeld til kredittinstitusjoner	7	92 085 000	96 664 000
Sum annen langsiktig gjeld		92 085 000	96 664 000



Balanse

Beløp i: NOK	Note	2024	2023
Sum langsiktig gjeld		118 401 000	127 126 000
Kortsiktig gjeld			
Låneinnskudd	7	466 377 000	496 261 000
Leverandørgjeld		34 338 000	82 273 000
Betalbar skatt inkl. formuesskatt	5	5 418 000	3 875 000
Gjeld til datterselskap	4	4 743 000	5 736 000
Skyldig offentlige avgifter		35 331 000	35 825 000
Skyldig kjøpeutbytte		48 259 000	46 879 000
Annen kortsiktig gjeld		50 233 000	39 474 000
Sum kortsiktig gjeld		644 699 000	710 323 000
Sum gjeld		763 100 000	837 449 000
SUM EGENKAPITAL OG GJELD		1 156 481 000	1 206 855 000



Konsernets resultatregnskap

Beløp i: NOK	Note	2024	2023
RESULTATREGNSKAP			
Inntekter			
Salgsinntekt		2 407 367 000	2 350 966 000
Kjøpeutbytte til medlemmene		-42 388 000	-41 293 000
Varekostnader		-1 868 349 000	-1 837 649 000
Øvrige driftsinntekter	1	59 659 000	93 339 000
Sum inntekter		556 289 000	565 363 000
Kostnader			
Personalkostnader	2	280 758 000	282 874 000
Avskrivninger	3	57 306 000	54 919 000
Husleie, lys og brensel	3	78 510 000	107 803 000
Butikk- og administrative kostnader	2	114 960 000	110 706 000
Sum kostnader		531 534 000	556 302 000
Driftsresultat		24 755 000	9 061 000
Finansinntekter og finanskostnader			
Inntekt på investering i datterselskap	4	0	0
Finansinntekter	1	17 955 000	25 215 000
Resultatandel på investering i tilknyttet selskap	4	3 458 000	-1 169 000
Sum finansinntekter		21 413 000	24 046 000
Finanskostnader	1	23 138 000	21 173 000
Sum finanskostnader		23 138 000	21 173 000
Netto finans		-1 725 000	2 873 000
Resultat før skattekostnad		23 030 000	11 934 000
Skattekostnad på ordinært resultat	5	4 978 000	-4 159 000
Årsresultat		18 052 000	16 093 000



Konsernets balanse

Beløp i: NOK	Note	2024	2023
BALANSE - EIENDELER			
Anleggsmidler			
Immaterielle eiendeler			
Goodwill	3	5 897 000	6 969 000
Sum immaterielle eiendeler		5 897 000	6 969 000
Varige driftsmidler			
Tomter, bygninger og annen fast eiendom	3	466 259 000	361 905 000
Maskiner og inventar	3	202 961 000	205 637 000
Sum varige driftsmidler		669 220 000	567 542 000
Finansielle anleggsmidler			
Investering i datterselskap	4	0	0
Lån til foretak i samme konsern	4,7	0	0
Investeringer i tilknyttet selskap	4	1 297 000	1 793 000
Lån til tilknyttet selskap og felles kontrollert virksomhet	4,7	21 981 000	20 597 000
Innskudd Coop Norge SA	6	33 017 000	123 470 000
Andre langsiktige fordringer		16 510 000	15 619 000
Aksjer og andre investeringer	8	1 805 000	958 000
Andeler	9	28 989 000	28 989 000
Sum finansielle anleggsmidler		103 599 000	191 426 000
Sum anleggsmidler		778 716 000	765 937 000
Omløpsmidler			
Varer			
Varer	7, 10	221 624 000	221 951 000
Sum varer		221 624 000	221 951 000
Fordringer			
Kundefordringer		6 945 000	7 442 000
Fordring datterselskap	4	0	0
Andre fordringer		39 962 000	43 432 000
Sum fordringer		46 907 000	50 874 000
Investeringer			



Konsernets balanse

Beløp i: NOK	Note	2024	2023
Plasseringskonto Coop Norge SA	6	84 026 000	124 871 000
Sum investeringer		84 026 000	124 871 000
Bankinnskudd, kontanter og lignende			
Kontanter og bankinnskudd	11	95 800 000	105 337 000
Sum bankinnskudd, kontanter og lignende		95 800 000	105 337 000
Sum omløpsmidler		448 357 000	503 033 000
SUM EIENDELER		1 227 073 000	1 268 970 000
BALANSE - EGENKAPITAL OG GJELD			
Egenkapital			
Innskutt egenkapital			
Ansvarsinnskudd		27 630 000	26 325 000
Sum innskutt egenkapital		27 630 000	26 325 000
Opptjent egenkapital			
Øvrig konsernkapital		344 906 000	326 853 000
Sum opptjent egenkapital		344 906 000	326 853 000
Sum egenkapital	12	372 536 000	353 178 000
Gjeld			
Langsiktig gjeld			
Pensjonsforpliktelser	2	1 784 000	1 070 000
Utsatt skatt	5	19 209 000	14 907 000
Investering i tilknyttet selskap	4	7 715 000	7 462 000
Avsetning for leieforpliktelser	3	21 103 000	24 288 000
Sum avsetninger for forpliktelser		49 811 000	47 727 000
Annen langsiktig gjeld			
Gjeld til kredittinstitusjoner	7	161 851 000	153 104 000
Sum annen langsiktig gjeld		161 851 000	153 104 000
Sum langsiktig gjeld		211 662 000	200 831 000



Konsernets balanse

Beløp i: NOK	Note	2024	2023
Kortsiktig gjeld			
Låneinnskudd	7	466 377 000	496 261 000
Leverandørgjeld		36 363 000	88 341 000
Betalbar skatt inkl. formuesskatt	5	5 418 000	4 411 000
Gjeld til datterselskap	4	0	0
Skyldig offentlige avgifter		35 919 000	35 981 000
Skyldig kjøpeutbytte		48 259 000	46 879 000
Annen kortsiktig gjeld		50 539 000	42 088 000
Sum kortsiktig gjeld		642 875 000	713 961 000
Sum gjeld		854 537 000	914 792 000
SUM EGENKAPITAL OG GJELD		1 227 073 000	1 267 970 000



Brønnøysundregistrene

ÅRSREGNSKAP FOR REGNSKAPSÅRET 2024 - GENERELL INFORMASJON

Journalnummer: 2025 517983

Enheten

Organisasjonsnummer: 953 452 626
Organisasjonsform: Samvirkeforetak
Foretaksnavn: COOP ØKONOM SA
Forretningsadresse: Langflåtveien 38
4017 STAVANGER

Regnskapsår

Årsregnskapets periode: 01.01.2024 - 31.12.2024

Konsern

Morselskap i konsern: Ja
Konsernregnskap lagt ved: Ja

Regnskapsregler

Regler for små foretak benyttet: Nei
Benyttet ved utarbeidelsen av
årsregnskapet til selskapet: Regnskapslovens alminnelige regler
Benyttet ved utarbeidelsen av
årsregnskapet til konsernet: Regnskapslovens alminnelige regler

Årsregnskapet fastsatt av kompetent organ

Bekreftet av representant for selskapet: Tomas Larsen
Dato for fastsettelse av årsregnskapet: 09.04.2025

Grunnlag for avgivelse

År 2024: Årsregnskap er elektronisk innlevert.
År 2023: Tall er hentet fra elektronisk innlevert årsregnskap fra 2024.

Det er ikke krav til at årsregnskapet m.v. som sendes til Regnskapsregisteret er undertegnet. Kontrollen på at dette er utført ligger hos revisor/enhetens øverste organ. Sikkerheten ivaretas ved at innsender har rolle/rettighet for innsending av årsregnskapet via Altinn, og ved at det bekreftes at årsregnskapet er fastsatt av kompetent organ.

Brønnøysundregistrene, 17.06.2025



Organisasjonsnr: 953 452 626
COOP ØKONOM SA

RESULTATREGNSKAP

Beløp i: NOK	Note	2024	2023
RESULTATREGNSKAP			
Inntekter			
Salgsinntekter		2 407 367 000	2 350 966 000
Kjøpeutbytte til medlemmene		-42 388 000	-41 293 000
Varekostnader		-1 868 349 000	-1 837 649 000
Øvrig driftsinntekter	1	53 355 000	54 991 000
Sum inntekter		549 985 000	527 015 000
Kostnader			
Personalkostnader	2	280 758 000	282 874 000
Avskrivninger	3	44 942 000	46 075 000
Husleie, lys og brensel	3	95 581 000	118 953 000
Butikk- og administrative kostnader	2	112 982 000	108 995 000
Sum kostnader		534 263 000	556 897 000
Driftsresultat		15 722 000	-29 882 000
Finansinntekter og finanskostnader			
Inntekt på investering i datterselskap	4	0	20 645 000
Resultatandel på investering i tilknyttet	4	1 896 000	0
Finansinntekter	1	30 053 000	31 118 000
Sum finansinntekter		31 949 000	51 763 000
Finanskostnader	1	18 614 000	17 747 000
Sum finanskostnader		18 614 000	17 747 000
Netto finans		13 335 000	34 016 000
Resultat før skattekostnad		29 057 000	4 134 000
Skattekostnad på ordinært resultat	5	6 387 000	-3 369 000
Årsresultat		22 670 000	7 503 000
Overføringer og disponeringer			
Annen egenkapital		22 670 000	7 503 000
Sum overføringer og disponeringer		22 670 000	7 503 000



Organisasjonsnr: 953 452 626
COOP ØKONOM SA

BALANSE

Beløp i: NOK	Note	2024	2023
BALANSE - EIENDELER			
Anleggsmidler			
Immaterielle eiendeler			
Goodwill	3	0	0
Sum immaterielle eiendeler		0	0
Varige driftsmidler			
Tomter, bygninger og annen fast eiendom	3	160 909 000	142 633 000
Maskiner og inventar	3	197 156 000	198 890 000
Sum varige driftsmidler		358 065 000	341 523 000
Finansielle anleggsmidler			
Investering i datterselskap	4	31 365 000	27 665 000
Lån til foretak i samme konsern	4	21 981 000	20 597 000
Investeringer i tilknyttet selskap	4	7 071 000	10 382 000
Innskudd Coop Norge SA	6	33 017 000	123 470 000
Lån datterselskap	4	225 395 000	135 303 000
Andre langsiktige fordringer		16 512 000	15 619 000
Aksjer og andre investeringer	8	1 805 000	958 000
Andeler	9	28 987 000	28 988 000
Sum finansielle anleggsmidler		366 133 000	362 982 000
Sum anleggsmidler		724 198 000	704 505 000
Omløpsmidler			
Varer			
Varer	7,10	221 624 000	221 951 000
Sum varer		221 624 000	221 951 000
Fordringer			
Kundefordringer		6 374 000	7 177 000
Fordring datterselskap	4	13 877 000	13 005 000
Andre fordringer		33 392 000	41 523 000
Sum fordringer		53 643 000	61 705 000
Investeringer			
Plasseringskonto Coop Norge SA	6	84 026 000	124 872 000
Sum investeringer		84 026 000	124 872 000
Bankinnskudd, kontanter og lignende			
Kontanter og bankinnskudd	11	72 990 000	94 822 000



Sum bankinnskudd, kontanter og lignende		72 990 000	94 822 000
Sum omløpsmidler		432 283 000	503 350 000
SUM EIENDELER		1 156 481 000	1 207 855 000
BALANSE - EGENKAPITAL OG GJELD			
Egenkapital			
Innskutt egenkapital			
Ansvarsinnskudd		27 630 000	26 325 000
Sum innskutt egenkapital		27 630 000	26 325 000
Opptjent egenkapital			
Etterbetalingsfond (vedtektsbestemt fond)		50 419 000	50 419 000
Felleseid ansvarskapital		16 828 000	16 828 000
Annen egenkapital		298 504 000	275 834 000
Øvrig konsernkapital			
Sum opptjent egenkapital		365 751 000	343 081 000
Sum egenkapital	12	393 381 000	369 406 000
Gjeld			
Langsiktig gjeld			
Pensjonsforpliktelser	2	1 784 000	1 070 000
Utsatt skatt	5	3 429 000	5 104 000
Investering i tilknyttet selskap	4	0	0
Avsetning for leieforpliktelser	3	21 103 000	24 288 000
Sum avsetninger for forpliktelser		26 316 000	30 462 000
Annen langsiktig gjeld			
Gjeld til kredittinstitusjoner	7	92 085 000	96 664 000
Sum annen langsiktig gjeld		92 085 000	96 664 000
Sum langsiktig gjeld		118 401 000	127 126 000
Kortsiktig gjeld			
Låneinnskudd	7	466 377 000	496 261 000
Leverandørgjeld		34 338 000	82 273 000
Betalbar skatt inkl. formuesskatt	5	5 418 000	3 875 000
Gjeld til datterselskap	4	4 743 000	5 736 000
Skyldig offentlige avgifter		35 331 000	35 825 000
Skyldig kjøpeutbytte		48 259 000	46 879 000
Annen kortsiktig gjeld		50 233 000	39 474 000
Sum kortsiktig gjeld		644 699 000	710 323 000
Sum gjeld		763 100 000	837 449 000
SUM EGENKAPITAL OG GJELD		1 156 481 000	1 206 855 000



Organisasjonsnr: 953 452 626
COOP ØKONOM SA

KONSERNRESULTATREGNSKAP

Beløp i: NOK	Note	2024	2023
RESULTATREGNSKAP			
Inntekter			
Salgsinntekt		2 407 367 000	2 350 966 000
Kjøpeutbytte til medlemmene		-42 388 000	-41 293 000
Varekostnader		-1 868 349 000	-1 837 649 000
Øvrige driftsinntekter	1	59 659 000	93 339 000
Sum inntekter		556 289 000	565 363 000
Kostnader			
Personalkostnader	2	280 758 000	282 874 000
Avskrivninger	3	57 306 000	54 919 000
Husleie, lys og brensel	3	78 510 000	107 803 000
Butikk- og administrative kostnader	2	114 960 000	110 706 000
Sum kostnader		531 534 000	556 302 000
Driftsresultat		24 755 000	9 061 000
Finansinntekter og finanskostnader			
Inntekt på investering i datterselskap	4	0	0
Finansinntekter	1	17 955 000	25 215 000
Resultatandel på investering i tilknyttet selskap	4	3 458 000	-1 169 000
Sum finansinntekter		21 413 000	24 046 000
Finanskostnader	1	23 138 000	21 173 000
Sum finanskostnader		23 138 000	21 173 000
Netto finans		-1 725 000	2 873 000
Resultat før skattekostnad		23 030 000	11 934 000
Skattekostnad på ordinært resultat	5	4 978 000	-4 159 000
Årsresultat		18 052 000	16 093 000



Organisasjonsnr: 953 452 626
COOP ØKONOM SA

KONSERNBALANSE

Beløp i: NOK	Note	2024	2023
BALANSE - EIENDELER			
Anleggsmidler			
Immaterielle eiendeler			
Goodwill	3	5 897 000	6 969 000
Sum immaterielle eiendeler		5 897 000	6 969 000
Varige driftsmidler			
Tomter, bygninger og annen fast eiendom	3	466 259 000	361 905 000
Maskiner og inventar	3	202 961 000	205 637 000
Sum varige driftsmidler		669 220 000	567 542 000
Finansielle anleggsmidler			
Investering i datterselskap	4	0	0
Lån til foretak i samme konsern	4,7	0	0
Investeringer i tilknyttet selskap	4	1 297 000	1 793 000
Lån til tilknyttet selskap og felles kontrollert virksomhet	4,7	21 981 000	20 597 000
Innskudd Coop Norge SA	6	33 017 000	123 470 000
Andre langsiktige fordringer		16 510 000	15 619 000
Aksjer og andre investeringer	8	1 805 000	958 000
Andeler	9	28 989 000	28 989 000
Sum finansielle anleggsmidler		103 599 000	191 426 000
Sum anleggsmidler		778 716 000	765 937 000
Omløpsmidler			
Varer			
Varer	7, 10	221 624 000	221 951 000
Sum varer		221 624 000	221 951 000
Fordringer			
Kundefordringer		6 945 000	7 442 000
Fordring datterselskap	4	0	0
Andre fordringer		39 962 000	43 432 000
Sum fordringer		46 907 000	50 874 000
Investeringer			
Plasseringskonto Coop Norge SA	6	84 026 000	124 871 000
Sum investeringer		84 026 000	124 871 000
Bankinnskudd, kontanter og lignende			



Kontanter og bankinnskudd	11	95 800 000	105 337 000
Sum bankinnskudd, kontanter og lignende		95 800 000	105 337 000
Sum omløpsmidler		448 357 000	503 033 000
SUM EIENDELER		1 227 073 000	1 268 970 000
BALANSE - EGENKAPITAL OG GJELD			
Egenkapital			
Innskutt egenkapital			
Ansvarsinnskudd		27 630 000	26 325 000
Sum innskutt egenkapital		27 630 000	26 325 000
Opptjent egenkapital			
Øvrig konsernkapital		344 906 000	326 853 000
Sum opptjent egenkapital		344 906 000	326 853 000
Sum egenkapital	12	372 536 000	353 178 000
Gjeld			
Langsiktig gjeld			
Pensjonsforpliktelser	2	1 784 000	1 070 000
Utsatt skatt	5	19 209 000	14 907 000
Investering i tilknyttet selskap	4	7 715 000	7 462 000
Avsetning for leieforpliktelser	3	21 103 000	24 288 000
Sum avsetninger for forpliktelser		49 811 000	47 727 000
Annen langsiktig gjeld			
Gjeld til kredittinstitusjoner	7	161 851 000	153 104 000
Sum annen langsiktig gjeld		161 851 000	153 104 000
Sum langsiktig gjeld		211 662 000	200 831 000
Kortsiktig gjeld			
Låneinnskudd	7	466 377 000	496 261 000
Leverandørgjeld		36 363 000	88 341 000
Betalbar skatt inkl. formuesskatt	5	5 418 000	4 411 000
Gjeld til datterselskap	4	0	0
Skyldig offentlige avgifter		35 919 000	35 981 000
Skyldig kjøpeutbytte		48 259 000	46 879 000
Annen kortsiktig gjeld		50 539 000	42 088 000
Sum kortsiktig gjeld		642 875 000	713 961 000
Sum gjeld		854 537 000	914 792 000
SUM EGENKAPITAL OG GJELD		1 227 073 000	1 267 970 000



Organisasjonsnr: 953 452 626
COOP ØKONOM SA

NOTEOPPLYSNINGER - SELSKAP - alle poster oppgitt i hele tall

Note

Antall årsverk i regnskapsåret
464.00

<u>Sum</u>	<u>Beløp</u>
------------	--------------

<u>Balanseført verdi 31.12.</u>	<u>Varige driftsmidler</u>	<u>Immaterielle eiend.</u>
---------------------------------	----------------------------	----------------------------

Konsernregnskap

Morselskapet sitt navn

Forretningskontor for morselskapet

Begrunnelse for at datterselskap er utelatt fra konsolideringen

<u>Samlet beløp - tilknyttet selskap</u>	<u>Årets</u>	<u>Fjorårets</u>
--	--------------	------------------

<u>Samlet beløp - foretak i samme konsern</u>	<u>Årets</u>	<u>Fjorårets</u>
---	--------------	------------------

<u>Samlet beløp - foretak i samme konsern</u>	<u>Årets</u>	<u>Fjorårets</u>
---	--------------	------------------

<u>Samlet beløp - felles kontrollert virksomhet</u>	<u>Årets</u>	<u>Fjorårets</u>
---	--------------	------------------

<u>Pantstillelse</u>	<u>Beløp</u>
----------------------	--------------

<u>Beholdning av egne aksjer</u>	<u>Antall</u>	<u>Pålydende</u>	<u>Andel av aksjek.</u>
----------------------------------	---------------	------------------	-------------------------



Organisasjonsnr: 953 452 626
COOP ØKONOM SA

NOTEOPPLYSNINGER - KONSERN - alle poster oppgitt i hele tall

Note

Antall årsverk i regnskapsåret
464.00

Sum Beløp

Balanseført verdi 31.12. Varige driftsmidler Immaterielle eiend.

Konsernregnskap

Morselskapet sitt navn

Forretningskontor for morselskapet

Begrunnelse for at datterselskap er utelatt fra konsolideringen

Samlet beløp - tilknyttet selskap Årets Fjorårets

Samlet beløp - foretak i samme konsern Årets Fjorårets

Samlet beløp - foretak i samme konsern Årets Fjorårets

Samlet beløp - felles kontrollert virksomhet Årets Fjorårets

Pantstillelse Beløp

Beholdning av egne aksjer Antall Pålydende Andel av aksjek.



Årsberetning & regnskap

2024

coop
Litt ditt

Delingsøkonomi siden 1867!

*Eier alle litt
får alle litt*



Coop har drevet delingsøkonomi siden de første samvirkelagene ble etablert på 1800-tallet. Inspirert av samvirke-bevegelsen i England, ble forbruksforening Ytre Arne etablert av medlemmer i 1867, etter prinsippet: Vi eier sammen og deler overskuddet etter kjøp!

– slik samvirkelagene også fungerer i dag.

Samvirkelagene i Norge fortsetter å vokse som medlemside virksomheter. I 2024 ble det totalt rekruttert 136 000 nye medlemmer og 87 000 familiemedlemmer i Samvirkelagene. Til sammen er nå over vi nå 2,6 millioner medlemmer og familiemedlemmer i Samvirkelagene som samlet utgjør Coop i Norge. Du finner mer informasjon om utviklingen i ditt samvirkelag i denne årsmeldingen.





Årsberetning 2024 - Coop Økonom SA

Økonomisk utvikling

Antall samvirkelag/medlemmer

Pr. 31.12.2024 var 57 samvirkelag medlemmer av Coop Norge. Det har vært en nedgang i 2024 på et lag som følge av én fusjon.

Ved utgangen av 2024 var det 2 252 588 medlemmer i norske samvirkelag tilknyttet Coop Norge.

Tilsvarende tall for foregående år (2023) var 2 153 891.

Coop Økonom SA har 92.158 medlemmer ved utgangen av 2024 og har fått 5.796 innmeldinger i løpet av året. Når vi inkluderer familiemedlemmer (15.127) også, har vi totalt 107.285 medlemmer i Coop Økonom.

Coop Økonom sine medlemmer fikk utbetalt 71,7 millioner kroner inkl. mva. i kjøpeutbytte for 2024 fra Coop Økonom og andre samvirkelag. I tillegg har medeierne fått kupong- og medlemskupprabatter som utgjør 67,7 millioner kroner. Coop medeierne får dermed en samlet medlemsnytte på over 139,4 millioner kroner for 2024.

Konsumprisindeksen 2024 (Kilde SSB, 10.01.2025)

Etter flere år med kraftig prisvekst dempet veksten seg betydelig i 2024. Til tross for at husholdninger erfarte at varer og tjenester fortsatte å bli dyrere, så vokste prisene saktere enn de har gjort på en god stund.

Fra 2023 til 2024 gikk prisene på varer og tjenester som husholdningene kjøper samlet sett opp med 3,1 prosent, viser konsumprisindeksen (KPI). Dette er en betydelig nedgang fra 2023 da årsveksten var 5,5 prosent. (Årsvekst må ikke forveksles med tolv måneders endringen som publiseres månedlig av SSB).

Det var særlig prisene på energivarer og importerte varer som var med å trekke prisveksten ned til en takt vi ikke har sett siden før prisene begynte å stige i 2021. Fra 2023 til 2024 falt energiprisene 12,3 prosent, mens prisene på importerte varer gikk opp 2,3 prosent.

På den andre siden har prisutviklingen på tjenester og norske varer utenom energivarer bidratt til å holde prisveksten oppe med relativt sterk årsvekst på henholdsvis 4,5 og 5,2 prosent.

Lavere strømpriser dempet prisveksten

- Selv om vi har hatt to år med fall i strømprisene er de fortsatt høyere enn de var før de begynte å stige kraftig i 2021. Gjennom hele 2022 bidro svært høye strømpriser til å trekke prisveksten opp. Vendepunktet kom i andre halvdel av 2023, da strømprisene hadde falt nok til at de var lavere enn tilsvarende periode året før. Denne trenden fortsatte gjennom 2024, noe som bidro til å trekke ned den samlede prisveksten.

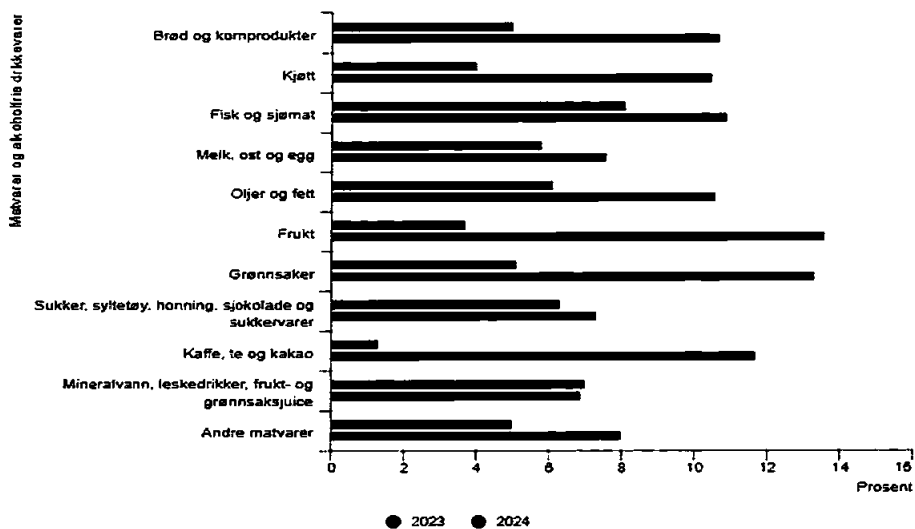
Den importerte prisveksten falt gjennom året

- Selv om vi ser bort fra energiprisene, dempet prisveksten seg gjennom 2024.
- Nedgangen kommer av at prisene generelt ikke har økt så mye som de to foregående årene, da vi så en uvanlig høy prisvekst. Likevel er det noen kategorier av varer og tjenester som bidrar til å dempe prisveksten mer enn andre, blant annet importerte varer.

Matprisene holdt prisveksten oppe

- I motsetning til den raskt avtakende prisveksten på importerte varer, holdt prisveksten på norske varer utenom energivarer seg nokså stabil gjennom fjoråret. Tolvmånedersendringen for norske varer utenom energivarer startet på 7,2 prosent i januar. Derfra avtok den til 5,3 prosent i februar, men har siden flatet ut. Særlig prisutviklingen på matvarer bidro til å holde prisveksten i denne kategorien oppe gjennom året.
- Fra 2023 til 2024 steg matvareprisene med 5,2 prosent. Dette er nesten en halvering i årsveksten sammenlignet med året før, da matvareprisene økte 10,0 prosent. For de fleste matvarer var veksten i prisene lavere i 2024 sammenlignet med 2023, men det er også matvarer der prisveksten har økt. Dette gjelder blant annet olivenolje og sjokolade som hadde årsvekst på henholdsvis 24,1 og 9,8 prosent i 2024.
- Figuren under viser prisutviklingen for alle matvaregruppene de to siste årene. Høyest årsvekst i 2024 så vi i prisene på fisk og sjømat, som steg med 8,1 prosent. Kaffe, te og kakao var gruppen med lavest årsvekst på 1,3 prosent, en betydelig nedgang fra året før.

Årsvekst for ulike matvarer og alkoholfrie drikkevarer 2023-2024



Kilde: Konsumprisindeksen, Statistisk sentralbyrå

Dersom vi ser på utviklingen i matvareprisene de siste tre årene samlet sett, har de økt med 23,4 prosent siden januar 2021.

Relativt høy prisvekst på tjenester

- Mens prisveksten for energivarer og de importerte varene avtok gjennom 2024, bidro prisveksten for tjenester til å holde veksttakten oppe for KPI samlet sett. Et eksempel er husleiene,



som var 4,4 prosent høyere i 2024 enn de var i 2023. Det er en uvanlig sterk vekst til husleier å være - vi må tilbake til 2002 for å finne en høyere årsvekst i husleiene.

- Også i 2023 ble det målt uvanlig høy husleievekst. Da tikket tolv månedersveksten jevnt oppover fra 2,9 prosent i januar til 4,4 prosent i desember samme år. Gjennom hele 2024 har den blitt liggende relativt stabilt på oppsiden av 4 prosent.
- Også lønnsveksten i Norge har vært høy de siste par årene. I 2023 viste SSBs statistikk over gjennomsnittlig avtalt månedslønn den sterkeste veksten på mange år. Selv om lønnsveksten gradvis har avtatt siden den gang (ssb.no), var den fortsatt sterk gjennom året vi nettopp har lagt bak oss. Det er nærliggende å tro at denne lønnsveksten har ført til høyere priser, særlig for tjenester hvor arbeidskraft er en betydelig innsatsfaktor, og lønn dermed utgjør en større andel av kostnadene enn for andre tjenester og varer

For mer detaljert informasjon, se [SSB - Mer informasjon](#)

Omsetning og markedsandel for Coop i Norge

Samvirkelegene ser ut til å få en samlet omsetning i 2024 på omtrent 60 milliarder kroner. Dette er en økning på 5,8 % fra 2023. I tillegg kommer omsetningen fra Norsk Butikkdrift AS, som er eid av Coop Norge SA. Hvis vi inkluderer Norsk Butikkdrift AS, blir den samlede omsetningen på omtrent 69,5 milliarder kroner. Det ser p.t. ut som at Coop sin markedsandel på dagligvare i Norge er redusert fra 29,2 % i 2023 til 29,1 % i 2024, basert på tall for totalmarkedet uten Oda (Oda vil fra 1. januar 2025 inkluderes i totaltallene)



Makroøkonomiske hovedstørrelser (kilde SSB, 13.12.2024)

Den økonomiske veksten har vært moderat siden midten av 2022. Gjentatte rentehevinger, høy inflasjon og svak etterspørsel fra utlandet har dempet aktiviteten. Samtidig har arbeidsledigheten økt fra et lavt nivå og ligger nå på 4 prosent.

Norsk økonomi er nå i oppgang. Husholdningenes konsum, som tilsvarer rundt halvparten av BNP Fastlands-Norge, har begynt å ta seg opp etter å ha utviklet seg svakt gjennom 2023 (SSB).

Etter en periode med høy inflasjon, høyere renter og fall i realinntekten, har husholdningene fått økt kjøpekraft allerede i år. Denne veksten i realinntekten ventes å fortsette i årene fremover.

Bakgrunnen ligger i forventningen om:

- Prisveksten nærmer seg inflasjonsmålet
- Flere rentekutt allerede i 2025
- Fastlandsøkonomien tar seg opp i 2025
- Svakere vekst internasjonalt

Prognoser	2024	2025	2026	2027
BNP Fastlands-Norge	0,9	1,8	2,3	2,2
Arbeidsledighet	4,0	4,1	4,1	4,0
Konsumprisindeks	3,2	2,7	2,5	2,4
Årslønn	5,3	4,3	3,8	3,8
Pengemarkedsrente	4,7	4,2	3,5	3,5

SSB Konjunkturtendensene - Mer info

Virksomhetens art og tilholdssted

Coop Økonom SA eier og driver butikker innen segmentene dagligvare og byggevarer, med hovedvekt på dagligvare. Samvirkelaget har butikker innen kjedekonseptene Obs!, Extra, Coop Prix, Coop Mega, Coop Marked og Obs! Bygg. Selskapet har en betydelig eiendomsportefølje, hovedsakelig med utleie til egne butikker.

Konsernet består i tillegg til Coop Økonom SA av følgende selskap:

Obs AS

Coop Økonom Eiendom AS

Langflåtveien 31-33 AS

Våland Utvikling AS

Jåsundbakken 2 AS

Madlamark Handel AS

Tronholberget 1 AS

Randabergveien Næring AS

Selskapets virksomhet foregår i Rogaland. Konsernet har lokalisert sine butikker i kommunene Stavanger, Sandnes, Sola, Eigersund, Sokndal, Kvitsøy, Strand, Hjelmeland og Suldal. Hovedkontoret ligger i Stavanger.

Samvirkelaget har hatt to butikkåpninger i løpet av 2024. Extra Randabergveien gjenåpnet 14.03.24 etter å ha vært midlertidig stengt for et større byggeprosjekt siden 2022, og helt nye Extra Jåsund åpnet 07.11.24. I tillegg er det igangsatt et stort rehabiliteringsprosjekt med utvidelse av



eksisterende bygningsmasse på Jørpeland, og et litt mindre rehabiliteringsprosjekt på Prix Våland i løpet av året. Begge har ferdigstilling våren 2025. Ved Marked Forsand ble det etablert delvis selvbetjening og utvidede åpningstider våren 2024.

Redegjørelse for årsregnskapet

Omsetningen i konsernet i 2024 (før kjøpeutbytte til medlemmene) ble på 2.407,4m, som er 56,4m over fjoråret. Som fjoråret, har også 2024 vært sterkt preget av kraftig prisrig i lavprissegmentet gjennom hele året. Dette fører til en fortsatt sterk økning i Extra-kjeden sammenlignet med de andre dagligvarekonseptene. Vi ser imidlertid igjen en positiv vekst også i Mega, etter en nedgang i 2022 og 2023. Videre har det fremdeles vært høy prisvekst på innsatsfaktorer, høy lønnsvekst og høye finanskostnader og –inntekter. Det ble foretatt en bemanningsjustering gjennom andre halvdel av 2023 i Coop Økonom, noe som har gitt en god effekt på personalkostnader inn i 2024. I tillegg har det vært jobbet veldig godt med bestillingsrutiner og planlegging av innkjøp, slik at kostnader til svinn er redusert vesentlig i 2024.

Av våre butikkprofiler innen dagligvarer er det altså Extra som fremdeles har best utvikling, med 14,8 % økning fra 2023. Mega har snudd trenden fra negativ til positiv vekst, og har 2,5% økning i omsetning fra 2023 til 2024, mot hhv -3,6% og -1,6% de to foregående årene.. For øvrig har Prix-kjeden hatt en nedgang på 0,7% fra fjoråret, mot tilsvarende reduksjon på 4,6% fra 2022 til 2023. Byggevarer totalt har hatt en økning på 18,7 % fra 2023, takket være nyetablering av Obs Bygg Buøy i oktober 2023.

Årsresultatet i konsernet etter skatt er 18,0 mill. kroner, mot 16,1 mill. kroner i 2023.

Resultatforbedringen er summen av en rekke poster, men fjoråret var preget av to transaksjoner som påvirket tallene mye, og som forstyrrer bildet litt: salg av 50% av aksjene i Eikunda Eiendom AS til Alti-systemet med en gevinst på 28,6m, og i motsatt retning en avsetning for husleieforpliktelser på 24,5m. Driftsmessig har vi en bruttofortjeneste som er 24,6m bedre enn fjoråret. I dette ligger en forbedring på svinnområdet på 4,6m. Positive resultater fra varetelling trekker opp med 6,0m. Personalkostnadene er redusert med 2,1m i årsresultatet. I dette tallet er det gjort en prinsippendring for periodisering av variabel lønnskost som belaster med 2,6m og avsetning for bonus (overskuddsdeling) til ansatte på 2,5m. Energikostnader, markedsføring og butikkostnader knyttet til driften er i sum redusert med 1,1m fra 2023.

Selskapet har ingen kostnader knyttet til FoU.

Samlet kontantstrøm fra driften i konsernet var på 22,8 mill. kroner, mens ordinært resultat før skatt for konsernet utgjorde 23,0 mill. kroner. Det er to store poster med hvert sitt fortegn som utgjør en stor forskjell; nemlig avskrivninger på 57,3m og reduksjon i leverandørgjeld på 52,0m som virker motsatt vei. De samlede investeringene i konsernet medførte en netto økning i kontantbeholdningen på 3,9 mill. kroner. I denne kategorien er det kjøp av varige driftsmidler på 73,2m og investeringer i datterselskap på 55,4m, og med motsatt virkning er plassering av likvider i Coop Norge redusert med 131,3m. Videre har konsernets finansieringsaktiviteter bidratt med en negativ kontantstrøm på 36,2 mill. kroner, hovedsakelig som følge av redusert innskuddsmasse fra medlemmene.

Konsernets likviditetsbeholdning var 95,8 mill. kroner per 31.12.2024. Konsernets evne til egenfinansiering av investeringer er god.

Konsernets kortsiktige gjeld utgjorde 75% av samlet gjeld i konsernet per 31.12.2024. Dette er 3 %-poeng lavere enn fjoråret. Innskudd fra medlemmene er klassifisert som kortsiktig gjeld, og utgjør 55 % av samlet gjeld. Konsernets finansielle stilling er god.



Totalkapitalen var 1.227,1 mill. kroner ved utgangen av året, sammenlignet med 1.269,0 mill. kroner året før. Egenkapitalandelen pr. 31.12.2024 er 30,3%, sammenlignet med 27,8% pr. 31.12.2023. Økningen er en følge av at egenkapitalen er økt med 18,1m, mens totalkapitalen er redusert med 41,9m.

Oppsummering fra Drift

Handlemønsteret fortsetter i 2024 med det som har vært trenden de siste årene, lavpris øker og supermarked øker svakt og nabolagsbutikker stagnerer. Extra som er Coop sin Lavprisaktør har nå nesten 60% av Coop sin omsetning. Prisbevisstheten øker blant forbrukerne, samt at vi ser at folk handler mer på tilbud og aktiviteter som tilbys. Dette er helt likt i Coop Økonom.

Det har blitt gjort en formidabel jobb ute på butikk og vi har fått kostnadstilpasset driften på en bra måte. Dette er helt nødvendig for å kunne være konkurransedyktig i et presset marked.

Jubileer

Vi har hatt flere jubileer gjennom året i Coop Økonom. Prix Misjonsveien var 70 år i august, og moderniseringen med å være 7 dagers butikk har vært veldig vellykket. Butikken har sin desidert største dag på søndagen og er mye brukt i nærområdet sitt.

Obs Kvadrat feiret i oktober 35 år som varehus, og Obs Mariero fulgte opp i november med 40 års jubileum. Obs Mariero er det 3. største varehuset i omsetning i Obs kjeden og Kvadrat er blant distriktets topp 3 butikker.

Nyåpninger

I mars åpnet Extra Randabergveien i Otterbech kvartalet etter å ha vært stengt i to år. Butikken som tidligere var Prix har fått nye flott lokaler og har fått en lovende start.

På Jåsund har savnet etter butikk vært stort. Boligutbyggingen pågår fortsatt og det skal etableres ny skole i 2026. Coop Økonom fikk kjøpe en tomt i 2023 og i november 2024 åpnet det en etterlengtet Extra-butikk. På under et år ble det bygget ny butikk og denne blir spennende å følge. Det er den 17. Extra butikken i Coop Økonom.

I tillegg så har Extra Sola og Extra Lervig hatt omfattende oppgraderinger.

Nedleggelse

Byggmix Sola ble lagt ned sommeren 2024. Prisnivået i Byggmix-konseptet og nærheten til større byggevarehus gjorde at konkurransen ble for stor. Alle ansatte ble ivaretatt og fikk andre oppgaver på andre butikker/varehus. Coop Økonom har store fremtidige planer sammen med andre samarbeidspartnere på tomten hvor Byggmix Sola lå. Det skal bygges et kjøpesenter og leiligheter her, som bidrar til modernisering av Solakrossen, som igjen vil gjøre Mega Sola mer attraktiv.

Delvis ubemannet butikk

I dag har vi to delvis ubemannede butikker i Coop Økonom. Marked Østhusvik og Marked Forsand har økt åpningstidene sine og er nå tilgjengelig for kunder for handel på egenhånd. Dette er helt



nødvendig for at vi skal kunne tilby medlemmer et fullverdig butikkalternativ. Åpningstidene blir lengre og kostnadene med å drive mindre butikker blir mindre. Konseptet muliggjør bemanning deler av dagen for å ivareta varepåfylling og vedlikehold av butikken, samtidig som vi kan opprettholde et godt butikktilbud på mindre steder. Det jobbes med innføring av dette konseptet også på Prix Kvitsøy og Marked Vadla er under vurdering. Vi får god hjelp av Merkur-programmet og bruker den erfaringen de har gjort andre steder i landet. Dette er en bra bærekraftig løsning for å kunne opprettholde et butikkalternativ på mindre steder.

Hva skjer i 2025?

I Økonom har vi de siste årene hatt stort fokus på nye lokasjoner, oppgradering og renovering av våre eksisterende butikker. 2025 er ingen unntak, og Extra Vikevåg har allerede hatt omfattende oppussing og fremstår ny og moderne.

Prix Våland har vært på planen i mange år, og her stenger butikken i mars måned og åpner rett før påske - helt nyoppusset. Det var opprinnelig tenkt et boligprosjekt sammen med renoveringen, men det endte med at eksisterende bygg blir ivaretatt og nytt inngangsparti ble løsningen.

Vi har også et pågående prosjekt på Jørpeland, hvor bygget har blitt utvidet og vi får større lokaler til vår Extra-butikk. Det blir endringer på inngangsparti samtidig som vi kan huse våre leietakere og på en bra måte sammen med vår butikk. Butikken vil ha stengt fra midten av mars og åpner rett etter nasjonaldagen i ny drakt. Vi ser frem til å komme i mål med en moderne og flott butikk på Jørpeland.

I august er det 25 år siden Obs bygg Forus åpnet. Det skal feires på ordentlig vis, og gledelig er det at bussveien og arbeidet med veinettet i området da skal være ferdig.

Fremtidig utvikling

2025 har startet veldig positivt for Coop Økonom. Trenden er fortsatt at lavpris øker mest, samtidig virker det som supermarked stagnasjonen har stoppet opp. Marginene i bransjen er presset og det gjør at vi er avhengige å ha god kostnadsstyring for å ivareta lønnsomheten.

All handelsvirksomhet som importerer varer, påvirkes av svak kronekurs nå, så også Coop. Geopolitisk usikkerhet, økt bruk av tollvern og ellers uro i markedene representerer en risiko for Coop Økonom, som for de fleste andre næringsaktører. I slike tider er det avgjørende å ha stor endringsevne og -vilje.

Vi er avhengige av vekst for å være en bærekraftig aktør og for å ivareta vårt ansvar overfor våre medlemmer. Coop Økonom har konkrete planer om tiltak for å øke omsetningen i årene som kommer, hovedsakelig gjennom å etablere nye butikker. For øvrig er Coop Økonom SA prisgitt innkjøpsavtaler gjennom Coop Norge SA, men får gjennom dette nytte godt av forhandlingsmakten i verdikjeden.

Finansiell risiko

Markedsrisiko

Coop Økonom SA er eksponert for finansiell risiko, spesielt knyttet til endringer i markedet for innskuddsrenter, ettersom samvirket konkurreserer med banker på høyrenteproduktet. Coop



Økonom er avhengig av å være konkurransedyktig for å opprettholde innskuddsmassen. Vår del av virksomheten har liten eller ingen risiko knyttet til valuta.

Kredittrisiko

Risikoen for tap på fordringer er vurdert som meget lav, ettersom hovedomsetningen skjer gjennom kontantsalg.

Likviditetsrisiko

Selskapet vurderer likviditeten i selskapet som god. Fremtidige investeringer vil vurderes fortløpende opp mot likviditetssituasjonen.

Fortsatt drift

I samsvar med regnskapsloven § 3-3a bekreftes det at forutsetningene om fortsatt drift er til stede. Til grunn for antagelsen ligger resultatprognoser for 2025 og konsernets langsiktige strategiske prognoser for årene fremover, samt muligheter for å iverksette kostnadsbesparende tiltak. Konsernet er i en sunn økonomisk og finansiell stilling.

Resultatdisponering

Styret foreslår følgende disponering av årsresultatet i morselskapet Coop Økonom SA (tall i 1.000):

Annen egenkapital	22.669
Totalt disponert	22.669



Arbeidsmiljø

Coop Økonom opplevde en oppgang i sykefraværet i 2024, slik som de fleste bedrifter i Norge. Det totale sykefraværet var på 8,2 %, mot 6,12 % i 2023, og 7,7% i 2022. Det egenmeldte sykefraværet gikk imidlertid ned til 1,3 %, fra 1,4 % i 2023. Sykefraværet var høyest i 4. kvartal. Coop Økonom har som mål at sykefraværet totalt skal være 5,6 % og av dette kun 0,7 % egenmeldt. Til tross for tett samarbeid med Nav, tillitsvalgte og verneombud for å redusere sykefraværet, er resultatet langt unna målsettingen. Coop Økonom vil fortsette arbeidet for å forebygge og redusere sykefraværet, både gjennom å videreføre eksisterende tiltak og nye tiltak. Det er registrert 20 arbeidsuhell i 2024, hvorav 6 medførte fravær utover skadedagen.

Samvirkelaget vil ha fortsatt søkelys på tiltak for å redusere antall sykedager, og det jobbes aktivt med å forebygge skader og uhell på arbeidsplassen.

Coop Økonom hadde ved utgangen av 2024, 528 ansatte fordelt på hel- og deltidsstillinger.

Av 528 ansatte er 203 ansatte i heltidsstillinger og 325 ansatte i deltidsstillinger. Det vil si at fordelingen i prosent er 38,44 % heltidsstillinger og 61,55% deltidsstillinger.

Det ble arbeidet 463,83 årsverk i 2024. Tallet for 2023 var 463,9.

Selskapet har fokus på at alle skal trives på arbeidsteden. Det er ikke gjennomført medarbeiderundersøkelser i 2024, i påvente av ny leverandør av system. Tilbakemeldinger fra enkelte avdeling viser imidlertid at arbeidsmiljøet stort sett er tilfredsstillende. I de tilfellene det avdekkes avvik, iverksettes konkrete tiltak.

Samarbeidet med de ansattes organisasjoner har vært konstruktivt og bidratt positivt til driften.

Likestilling og diskriminering

Samvirkelaget har som mål å være en arbeidsplass der det råder likestilling mellom kvinner og menn. Samvirkelaget har fokus på at det ikke forekommer forskjellsbehandling grunnet kjønn i saker som for eksempel lønn, avansement og rekruttering.

64 % (528) av de ansatte i Coop Økonom er kvinner og 36 % (2190) av de ansatte er menn.

Coop Økonom har totalt 71 ledere ute på sine avdelinger. Av disse er 44 kvinner (62 %) og 27 menn (38%). Samvirkelagets ledergruppe består i skrivende stund av 3 menn og 2 kvinner. Selskapets styre er representert med 37,5 % kvinner og 62,5 % menn. Bedriften vurderer kontinuerlig tiltak for å fremme likestilling i virksomheten.

Stillingsnivåer og lønn kartlegges annen hvert år. Dette ble kartlagt for salgsåret 2023 og vil på nytt kartlegges for salgsåret 2025.

Arbeidstidsordninger i selskapet følger av de ulike stillingene og er uavhengig av kjønn.

Diskrimineringslovens formål er å fremme likestilling, sikre like muligheter og rettigheter og å hindre diskriminering på grunn av etnisitet, nasjonal opprinnelse, avstamning, hudfarge, språk, religion og livssyn. Samvirkelaget arbeider aktivt, målrettet og planmessig for å fremme lovens formål innenfor vår virksomhet. Aktivitetene omfatter blant annet rekruttering, lønns- og arbeidsvilkår, fremmelse, utviklingsmuligheter og beskyttelse mot trakassering. Samvirkelaget ønsker å være en arbeidsplass hvor det ikke forekommer diskriminering på grunn av nedsatt funksjonsevne. Samvirkelaget arbeider aktivt og målrettet for å utforme og tilrettelegge de fysiske forholdene slik at virksomhetens ulike funksjoner kan benyttes av flest mulig. For arbeidstakere eller arbeidssøkere



med nedsatt funksjonsevne foretas det individuell tilrettelegging av arbeidsplass og arbeidsoppgaver så langt det lar seg gjøre.

Se for øvrig utfyllende detaljer rundt likestilling og diskriminering i samvirkelagets likestillingsredegjørelse på coopokonom.no

Bærekraft og samfunnsansvar

FNs bærekraftsmål

FNs bærekraftsmål er verdens felles arbeidsplan for å utrydde fattigdom, bekjempe ulikhet og stoppe klimaendringene innen 2030. FNs bærekraftsmål består av 17 mål og 169 delmål. Målene skal vise vei for land, næringsliv og sivilsamfunn slik at alle kan bidra til at målene nås.

Coop ser aktivt til FNs bærekraftsmål i arbeidet med bærekraft slik at vi sikrer at vårt eget arbeid blir en aktiv del av den pågående globale dugnaden. Coop har prioritert følgende bærekraftsmål, basert på hvor vi har størst påvirkningsmulighet:

- 3 God helse og livskvalitet
- 9 Industri, innovasjon og infrastruktur
- 10 Mindre ulikhet
- 11 Bærekraftige byer og lokalsamfunn
- 12 Ansvarlig forbruk og produksjon
- 13 Stoppe klimaendringene
- 17 Samarbeid for å nå målene

Et bærekraftig Coop

Bærekraftsarbeidet er sentralt for Coops evne til å skape vekst, tillit og konkurransekraft i årene som kommer. Coop i Norge har derfor en felles bærekraftstrategi og overordnede bærekraftsmål frem mot 2025. Strategien legger grunnlag for systematisk og målrettet arbeid innen fem fokusområder: En sunnere handlekurv, et ansvarlig Coop, et sirkulært Coop, et miljøvennlig hjem og et mangfoldig Coop. *Coop Økonom SA* bidrar til at målene i strategien nås gjennom samarbeid med fellesorganisasjon og aktivt arbeid med egne tiltak.

I 2024 har følgende fokusområder vært viktige innen bærekraft for samvirkelagene:

- **En sunnere handlekurv:** Coop skal gjøre det enklere for alle kunder og medlemmer som ønsker å spise sunt og bærekraftig. Ambisjonene for *En sunnere handlekurv* er langsiktige, men likevel målrettede. Coop skal videreutvikle samarbeidet med helsemyndighetene og følge opp forpliktelsene i Intensjonsavtalen for et sunnere kosthold. Styret anser at *Coop Økonom SA* har en viktig rolle i dette arbeidet gjennom å følge opp kampanjer, aktiviteter og tiltak overfor kunder og andre interessenter. Et eksempel er Rosa Sløyfe-aksjonen, hvor Coop bidro med 16 millioner i 2024
- **Et ansvarlig Coop:** Coop har et betydelig ansvar for at varer og tjenester vi kjøper blir produsert på en forsvarlig måte. Åpenhet om arbeidsforhold og miljøpåvirkning er avgjørende for vår troverdighet som en ledende handelsaktør, og er samtidig avgjørende for vår risikohåndtering. Organisasjonen jobber aktivt med å videreutvikle vårt arbeid med ansvarlige innkjøp. Utover innkjøp som skjer gjennom Coop Norge SA vil styret rette spesiell oppmerksomhet mot *Coop Økonom SA* egne innkjøp av varer og tjenester i denne sammenheng.



- **Et sirkulært Coop:** Coop jobber for smart ressursbruk og sirkulære løsninger. Dette omfatter produktene vi produserer, ressursene vi bruker på tvers av virksomheten og en bærekraftig håndtering av avfall og matsvinn. Vi skal blant annet optimalisere bruken av emballasje gjennom vår emballasjestrategi, øke sorteringsgraden på avfallet vårt og redusere matsvinn. Coop Økonom SA er tilfreds med engasjementet knyttet til samarbeidet med Too Good To Go for å håndtere overskuddsmat i butikk og redusere matsvinn. På klimaområdet er energi- og transporteffektivisering, samt økt egenproduksjon av energi viktig for å redusere våre klimagassutslipp. Mer lavutslipps tungtransport som biogass i Coops distribusjon og solcelleanlegg på lagerenhetene er sentrale investeringer. Coop Økonom SA har siden 2019 en reduksjon i matsvinn på 40 %. Coop Økonom har etablert solcelleanlegg på 2 enheter. Det første anlegget på Obs Mariero har 1200 solcelle paneler som i 2024 produserte 529.000 kWh. Anlegg nummer to ble etablert når vårt nyeste butikktilskudd Extra Jåsund var på plass i november 2024. Det er også planlagt ytterligere 3 solcelle anlegg i forbindelse med utviklingsprosjekter på tre av våre butikklokasjoner. I 2024 hadde vi også første byggeprosjekt hvor Breeams taxonomy ble tatt i bruk for byggingen av Extra Jåsund. Vil du lese mer om dette, sjekk ut www.extrajåsund.no Arbeidet med utskifting til mer miljøvennlige kuldemedier i butikk og bytte av lysmedier til ledlys er fortsatt pågående, men det beste er nå byttet til utstyr som gir betydelige reduksjon i klimagassutslipp fra energiforbruk, kjøle- og frysegasser.
- **Et miljøvennlig hjem:** Coop skal aktivt bidra til økt sirkularitet og redusert miljø- og klimabelastning for våre medlemmer og kunder. Målsettingen er at produktene vi selger skal redusere energi- og ressursforbruk i hjem og fritidsboliger landet rundt, blant annet gjennom mer energieffektive løsninger og mer bærekraftige materialer til for eksempel oppussing, eller forskjellige hverdagsprodukter.
- **Et mangfoldig Coop:** Coops medlemmer, tillitsvalgte og ansatte kommer fra alle samfunnslag og landsdeler, har ulik bakgrunn, utdanning, etnisitet og legning. Dette mangfoldet skal reflekteres i vår samlede gruppe av ansatte, i virksomhetens styrende organer og blant de medlemstillitsvalgte. Et enda mer mangfoldig Coop vil også være avgjørende for vår egen utviklingsevne og for våre kommende økonomiske resultater. Styrket mangfold handler derfor også om å tiltrekke seg de skarpeste hodene og de mest motiverte medarbeiderne.

Coop Norge SA er samvirkelagenes viktigste samarbeidspartner for å bli en mer bærekraftig virksomhet. Coop Økonom SA henviser til Coop Norge SAs årsrapport som gir en fullstendig redegjørelse for fremdriften i virksomhetens bærekraftsarbeid for rapporteringsåret. Årsrapporten til Coop Norge SA og ytterligere informasjon finnes på nettsiden [Bærekraft i Coop](#).

Styret henviser til øvrige deler av denne rapporten for utfyllende informasjon om hvordan Coop Økonom arbeider med bærekraft og bærekraftsresultater.

Åpenhetsloven

Som virksomhet har Coop Økonom et ansvar for å utvise aktsomhet og fremme ansvarlig forretningspraksis gjennom hele verdikjeden. Coop Økonom har i henhold til åpenhetsloven plikt til å utføre aktsomhetsvurderinger knyttet til arbeid med grunnleggende menneskerettigheter og anstendige arbeidsforhold, samt å offentliggjøre en redegjørelse for disse aktsomhetsvurderingene. Coop Økonom redegjør årlig for aktsomhetsvurderinger godkjennes hvert år av styret og publiseres på [Årsberetninger for Coop Økonom SA - Coop](#), innen 30. juni.



Styremedlemmers deltakelse i styremøter

Deltakelse i årets styremøter har vært som følger:

Styremøte #	1	2	3	4	5	6	7	8	9	10	11	12
Møtetype	Fysisk	Teams	Fysisk	Fysisk	Strategimøte	Teams møte	Fysisk	Fysisk	Fysisk	Fysisk	Fysisk	Fysisk
Dato	23.03.2024	26.03.2024	28.03.2024	29.03.2024	25.04.2024	22.05.2024	28.05.2024	29.06.2024	27.08.2024	25.09.2024	22.10.2024	19.11.2024
Levard Olsen-Hagen	•	•	•	•	•	•	Forfall	•	•	•	•	•
Øyvind Lorentzen	•	•	•	•	•	•	•	•	•	•	•	•
Kristina Kildal	Forfall	•	•	•	•	•	Forfall	•	•	•	•	•
Kristine Moe Sirnes	•	Forfall	•	•	•	Forfall	•	•	•	•	Forfall	•
Kristina Renberg	•	•	•	•	•	•	•	•	•	Forfall	•	•
Øyvind Olsen	•	•	•	•	•	•	•	•	•	•	•	•
Anja Bratteli	•	Forfall	•	•	•	•	•	Forfall	•	•	•	•
Karina Hinna	•	•	•	•	•	•	•	•	•	•	•	•
Tor Harald Alvestad	•	•	•	•	•	•	•	•	•	x - Deltak Teams	•	•
Karna Sirnes	•	•	•	•	•	•	•	•	•	•	•	•
Dag Eriksson Remme	Forfall	Forfall	Forfall	Forfall	•	•	•	•	•	•	•	•
Berit Gunnar Gullstredalen	Vare	•	•	•	•	•	•	•	•	•	•	Forfall

I lys av de utfordringer samvirkelaget har stått overfor, har det vært en stor fordel å ha kompetanse i styrevernet innenfor jus, eiendom, økonomi, strategi og samvirkelagsforståelse. Styremedlemmene har ikke økonomiske bånd, personlige relasjoner eller andre interesser som kan komme i konflikt med selskapets beste eller som kan påvirke deres evne til å ta objektive beslutninger. For øvrig ivaretas habilitetshensyn løpende.

Styreansvarsforsikring

Coop Økonom SA har styreansvarsforsikring i KNIF Trygghet.









Forsikringen gjelder for samtlige av styrets medlemmer og varamedlemmer samt adm. direktør.

Forsikringen omfatter sikredes rettslige erstatningsansvar for formueskade som sikrede kan pådra seg i egenskap av sin styrefunksjon.

For forsikringen gjelder KNIF Trygghet sitt forsikringsvilkår for styreansvar.

Det er ikke egenandel på forsikringen.

Stavanger, 18.03.2025

 Marianne Wijg Daglig leder	 Levard Olsen-Hagen Styreleder	 Øyvind Lorentzen Nestleder
 Kristina Renberg Styremedlem	 Kristine Moe Sirnes Styremedlem	 Kristen Kildal Styremedlem
 Karina Hinna Styremedlem	 Anja Bratteli Styremedlem	 Tor Harald Alvestad Styremedlem



Coop Økonom SA RESULTATREGNSKAP 01.01-31.12 (Alle tall i hele 1000)

Morselskap		Konsern		
2024	2023	Note	2024	2023
DRIFTSINNEKTER OG KOSTNADER				
2 407 367	2 350 966		2 407 367	2 350 966
-42 388	-41 293		-42 388	-41 293
-1 868 349	-1 837 649		-1 868 349	-1 837 649
<u>496 630</u>	<u>472 024</u>		<u>496 630</u>	<u>472 024</u>
53 355	54 991		59 659	93 339
<u>549 985</u>	<u>527 015</u>	1	<u>556 290</u>	<u>565 363</u>
280 758	282 874	2	280 758	282 874
44 942	46 075	3	57 306	54 919
95 581	118 953	3	78 510	107 803
112 982	108 995	2	114 960	110 706
<u>534 263</u>	<u>556 897</u>		<u>531 534</u>	<u>556 302</u>
<u>15 722</u>	<u>-29 882</u>		<u>24 755</u>	<u>9 061</u>
DRIFTSRESULTAT				
FINANSINNEKTER OG FINANSKOSTNADER				
-	20 645	4	-	-
1 896	-	4	3 458	-1 169
30 052	31 118	1	17 955	25 215
-18 614	-17 747	1	-23 138	-21 173
<u>13 334</u>	<u>34 016</u>		<u>-1 725</u>	<u>2 873</u>
<u>29 056</u>	<u>4 134</u>		<u>23 030</u>	<u>11 934</u>
6 387	-3 369	5	4 978	-4 159
<u>22 670</u>	<u>7 503</u>		<u>18 052</u>	<u>16 093</u>
ÅRSRESULTAT				
Disponeringer:				
22 670	7 503			
<u>22 670</u>	<u>7 503</u>			
Sum disponert				



Coop Økonom SA

BALANSE 31.12

(Alle tall i hele 1000)

Morselskap		Konsern		
2024	2023	Note	2024	2023
EGENKAPITAL				
Innskutt egenkapital				
27 630	26 325		27 630	26 325
<u>27 630</u>	<u>26 325</u>		<u>27 630</u>	<u>26 325</u>
Opptjent egenkapital				
50 419	50 419		-	-
16 828	16 828		-	-
298 504	275 834		-	-
-	-		344 906	326 853
<u>365 751</u>	<u>343 081</u>		<u>344 906</u>	<u>326 853</u>
<u>393 381</u>	<u>369 406</u>	12	<u>372 536</u>	<u>353 178</u>
GJELD				
Avsetning for forpliktelser				
-	-	4	7 715	7 462
21 103	24 288	3	21 103	24 288
1 784	1 070	2	1 784	1 070
3 429	5 104	5	19 209	14 907
<u>26 316</u>	<u>30 462</u>		<u>49 811</u>	<u>47 727</u>
Annen langsiktig gjeld				
92 085	96 664	7	161 851	154 104
<u>92 085</u>	<u>96 664</u>		<u>161 851</u>	<u>154 104</u>
Kortsiktig gjeld				
34 338	83 273		36 363	88 341
466 377	496 261	7	466 377	496 261
5 418	3 875	5	5 418	4 411
4 743	5 736	4	-	-
35 331	35 825		35 919	35 981
48 259	46 879		48 259	46 879
50 232	39 474		50 538	42 088
<u>644 699</u>	<u>711 323</u>		<u>642 875</u>	<u>713 961</u>
<u>763 100</u>	<u>838 449</u>		<u>854 537</u>	<u>915 792</u>
<u>1 156 481</u>	<u>1 207 855</u>		<u>1 227 073</u>	<u>1 268 970</u>
SUM EGENKAPITAL OG GJELD				

Stavanger, 18. mars 2025

Styret i Coop Økonom SA

Levard Olsen-Hagen
Styrets leder

Kristina Miriam Ronberg
Styremedlem

Kristen Kildal
Styremedlem

Øyvind Lorentzen
Nestleder

Kristine Moe Simes
Styremedlem

Anja Brautli
Styremedlem

Tor Harald Alvestad
Styremedlem

Karina Hinna
Styremedlem

Marianne Wiig
Daglig leder



Coop Økonom SA
KONTANTSTRØMOPPSTILLING
(Alle tall i hele 1000)

Morselskap		Konsern	
2024	2023	2024	2023
		Kontantstrømmer fra operasjonelle aktiviteter	
29 056	4 134	23 030	11 934
-2 180	-4 237	-2 716	-5 193
-5 599	-9 939	-5 599	-9 939
201	2 195	201	2 195
-507	-20 645	-	-33 958
-	-	-	-
44 942	46 075	57 306	54 919
327	-12 774	327	-12 774
803	-843	247	-614
-48 935	44 480	-51 978	44 923
13 296	4 440	4 750	8 941
-	-	-	-
714	1 070	714	1 070
-1 389	-	-3 458	1 169
<u>30 729</u>	<u>53 956</u>	<u>22 826</u>	<u>62 674</u>
		Kontantstrøm fra investeringsaktiviteter	
35	34 917	35	34 917
-48 240	-32 134	-73 215	-46 281
-	12 455	-	11 795
-	173 521	-	173 521
-83 464	-46 297	-	-
-1 383	-	-1 383	-
-893	-	-893	136
-5 736	-19 858	-55 353	-54 383
-	-	-1 000	-
5 208	-	5 208	-
-846	-938	-846	-938
131 298	-49 230	131 298	-49 230
<u>-4 022</u>	<u>72 436</u>	<u>3 850</u>	<u>69 537</u>
		Kontantstrømmer fra finansieringsaktiviteter	
-28 578	-69 348	-28 578	-69 348
-	-	15 000	-
-3 810	-4 964	-5 599	-6 453
-16 150	-22 208	-17 035	-23 059
-	1 217	-	1 217
<u>-48 539</u>	<u>-95 304</u>	<u>-36 213</u>	<u>-97 643</u>
-21 831	31 089	-9 537	34 568
94 822	63 732	105 337	70 769
<u>72 990</u>	<u>94 822</u>	<u>95 800</u>	<u>105 337</u>
<u>72 990</u>	<u>94 822</u>	<u>95 800</u>	<u>105 337</u>
		Netto kontantstrøm for perioden	
		Kontanter og kontantekvivalenter ved periodens begynnelse	
		Kontanter og kontantekvivalenter ved periodens slutt	
		Denne består av:	
		Bankinnskudd m.v.	



Coop Økonom SA - Noter til årsregnskapet for 2024

Regnskapsprinsipper

Årsregnskapet er satt opp i samsvar med regnskapsloven og god regnskapsskikk

Konsolideringsprinsipper

Konsernregnskapet omfatter morselskapet Coop Økonom SA og følgende selskaper:

Datterselskaper: OBS AS
Coop Økonom Eiendom AS
Våland Utvikling AS

Datterdatterselskaper: Langflåtveien 31 - 33 AS
(eid av Coop Økonom Eiendom AS) Jåsundbakken 2 AS
Madlamark Handel AS
Randabergveien Næring AS
Tronholberget 1 AS

Tilknyttede selskaper: Eikunda Eiendom AS
Randabergveien Utvikling AS
Solakrossen Utvikling AS

Konsernregnskapet utarbeides etter ensartede prinsipper, ved at datterselskapene følger de samme regnskapsprinsipper som morselskapet. Historisk kostprinsipp er lagt til grunn ved utarbeidelse av konsernregnskapet.

Datterselskap er alle enheter der konsernet har bestemmende innflytelse på enhetens finansielle og operasjonelle strategi, normalt gjennom å eie mer enn halvparten av stemmeberettiget kapital. Datterselskaper blir konsolidert fra det tidspunkt kontroll er overført til konsernet, og blir utelatt fra konsolideringen når kontroll opphører.

Oppkjøpsmetoden benyttes for regnskapsføring ved kjøp av datterselskaper. Anskaffelseskost ved oppkjøp måles til virkelig verdi av eiendeler som ytes som vederlag ved kjøpet, pådratte forpliktelser ved overføring av kontroll og direkte kostnader forbundet med selve oppkjøpet. Identifiserbare oppkjøpte eiendeler, overdratt gjeld og betingede forpliktelser overtatt eller pådratt er regnskapsført til virkelig verdi på oppkjøpstidspunktet, uavhengig av eventuelle minoritetsinteresser.

Anskaffelseskost som overstiger virkelig verdi av identifiserbare netto eiendeler i datterselskapet balanseføres som goodwill. Hvis anskaffelseskost er lavere enn virkelig verdi av netto eiendeler, resultatføres differansen systematisk over et veid gjennomsnitt av avskrivbare eiendelers levetid.

Transaksjoner, urealisert fortjeneste og mellomværende mellom selskapene i konsernet er eliminert.

Tilknyttede selskaper

Investeringer i tilknyttede selskap er regnskapsført etter kostmetoden i selskapsregnskapet. I konsernregnskapet vurderes tilknyttede selskap etter egenkapitalmetoden.

Klassifisering og vurdering av balanseposter

Omløpsmidler og kortsiktig gjeld omfatter poster som forfaller til betaling innen ett år etter transaksjonstidspunktet, samt poster som knytter seg til varekretsløpet. Øvrige poster er klassifisert som anleggsmiddel/langsiktig gjeld.

Omløpsmidler vurderes til laveste av anskaffelseskost og virkelig verdi. Kortsiktig gjeld balanseføres til nominelt beløp på etableringstidspunktet.

Anleggsmidler vurderes til anskaffelseskost, men nedskrives til virkelig verdi dersom verdifallet ikke forventes å være forbigående. Langsiktig gjeld balanseføres til nominelt beløp på etableringstidspunktet.

Fordringer

Kundefordringer og andre fordringer er oppført i balansen til pålydende etter fradrag for avsetning til forventet tap. Avsetning til tap gjøres på grunnlag av individuelle vurderinger av de enkelte fordringene.

Varebeholdninger

Lager av innkjøpte varer er verdsatt til laveste av anskaffelseskost og virkelig verdi. Det foretas nedskrivning for påregnelig ukurans.

Varige driftsmidler

Tomter avskrives ikke. Andre varige driftsmidler balanseføres og avskrives over driftsmidlets levetid dersom de har levetid over 3 år og har en kostpris som overstiger kr 15.000. Direkte vedlikehold av driftsmidler kostnadsføres løpende under driftskostnader, mens påkostninger eller forbedringer tillegges driftsmidlets kostpris og avskrives i takt med driftsmidlet.



Coop Økonom SA - Noter til årsregnskapet for 2024

Goodwill

Goodwill har oppstått i forbindelse med kjøp av datterselskap og avskrives over forventet levetid.

Nedskrivning av anleggsmidler

Ved indikasjon om at balanseført verdi av et anleggsmiddel er høyere enn virkelig verdi, foretas det test for verdifall. Testen foretas for det laveste nivå av anleggsmidler som har selvstendige kontantstrømmer. Hvis balanseført verdi er høyere enn både salgsverdi og gjenvinnbart beløp, foretas det nedskrivning til det høyeste av salgsverdi og gjenvinnbart beløp. Tidligere nedskrivninger, med unntak for nedskrivning av goodwill, reverseres hvis forutsetningene for nedskrivning ikke lenger er tilstede.

Leieavtaler

Det skilles mellom finansiell leasing og operasjonell leasing etter en konkret vurdering av den enkelte leasingavtale. Med finansiell leasing menes avtale der leietaker overtar det vesentligste av fordeler og risiko forbundet med å eie driftsmidlet. Finansielt leasede driftsmidler aktiveres og avskrives som ordinære anleggsmidler, mens leieavtalens betalingsforpliktelse behandles som gjeld.

Pensjoner

Selskapet har ulike pensjonsordninger. Pensjonsordningene er finansiert gjennom innbetalinger til forsikringsselskap, med unntak av AFP -ordningen.

AFP-ordningen, som gjelder fra og med 01.01.2011, er å anse som en ytelsesbasert flerforetaksordning, men regnskapsføres som en innskuddsordning fram til det foreligger pålitelig og tilstrekkelig informasjon slik at selskapet kan regnskapsføre sin proporsjonale andel av pensjonskostnad, pensjonsforpliktelse og pensjonsmidler i ordningen. Selskapets forpliktelse balanseføres ikke.

Innskuddsplaner

Ved innskuddsplaner betaler selskapet innskudd til et forsikringsselskap. Selskapet har ingen ytterligere betalingsforpliktelser etter at innskuddene er betalt. Innskuddene regnskapsføres som lønnskostnad.

Skatt

Skattekostnaden i resultatregnskapet omfatter både periodens betalbare skatt og endring i utsatt skatt.

Utsatt skatt er beregnet med 22% på grunnlag av de midlertidige forskjeller som eksisterer mellom regnskapsmessige og skattemessige verdier. Skatteøkende og skattereduserende midlertidige forskjeller som reverserer eller kan reversere i samme periode er utlignet og nettoført.

Selskapet er skattepliktig for netto formue. Estimert formuesskatt er avsatt som en betalbar skatt.

Kostnad formuesskatt er klassifisert som en driftskostnad i resultatregnskapet.

Bruk av estimat

Utarbeidelse av regnskapet medfører at ledelsen må benytte estimater og forutsetninger som påvirker de rapporterte beløp for eiendeler, gjeld og betingede utfall. Disse estimatene er basert på tilgjengelig informasjon på balansedagen. I den grad det fremkommer ny informasjon som i vesentlig grad påvirker disse estimatene som følge av den usikkerhet som er knyttet til fremtidig utvikling, kan de endelige resultater avvike fra estimatene som er reflektert i regnskapet.



Coop Økonom SA - Noter til årsregnskapet for 2024

Note 1 Poster som er slått sammen i regnskapet

(Alle tall i 1000)

Øvrige driftsinntekter	Morselskap		Konsern	
	2024	2023	2024	2023
Provisjonsinntekter	12 022	13 500	12 022	13 500
Leieinntekter	10 818	10 613	17 122	15 003
Gevinst ved salg av datterselskap	-	-	-	33 958
Gevinst ved salg av anleggsmidler	5 603	9 939	5 603	9 939
Andre driftsinntekter	24 912	20 939	24 912	20 939
Sum øvrige driftsinntekter	53 355	54 991	59 659	93 339

I 2023 er 50 % av aksjene i Eikunda Eiendom AS solgt med en gevinst på kr 33 958 for konsernet

Finansinntekter	Morselskap		Konsern	
	2024	2023	2024	2023
Renteinntekt fra datterselskap	12 099	5 908	-	-
Renteinntekter tilknyttet selskap	1 383	3 263	1 383	3 263
Andre renteinntekter	16 029	17 308	16 030	17 313
Annen finansinntekt*	541	4 639	541	4 639
Sum finansinntekter	30 052	31 118	17 955	25 215

*I 2024 har selskapet regnskapsført gevinster knyttet til prissikring av energikostnader med kr 527.

I 2023 ble det regnskapsført en gevinst på kr 4,6 mill. Se forøvrig omtale i note 13.

Finanskostnader	Morselskap		Konsern	
	2024	2023	2024	2023
Rentekostnad	18 536	17 685	23 059	21 111
Annen finanskostnad	78	62	78	62
Sum finanskostnader	18 614	17 747	23 138	21 173

Note 2 Personalkostnader, antall ansatte, godtgjørelser, lån til ansatte mm.

(Alle tall i 1000)

Lønnskostnader	Morselskap		Konsern	
	2024	2023	2024	2023
Lønninger	231 328	233 392	231 328	233 392
Arbeidsgiveravgift	33 713	34 682	33 713	34 682
Pensjonskostnader *)	11 938	11 656	11 938	11 656
Andre ytelser	3 779	3 144	3 779	3 144
Sum	280 758	282 874	280 758	282 874
Sysselsatte årsverk	464	464	464	464

*) inkluderer AFP kostnad på kr 3 586 i 2024 (kr 3 849 i 2023), OTP på kr 7 895 (kr 7 027 i 2023) og tilleggspensjon på kr 456 (kr 780 i 2023).

Det er avsatt kr 1 784 (kr 1 070 i 2023) inkludert arbeidsgiveravgift til dekning av forpliktelser ved tilleggspensjon.

I beregningen av sysselsatte årsverk er det tatt forutsetning om at et årsverk utgjør 1950 timer.

Ytelser til ledende personer	Lønn	Annen godtgjørelse	Pensjonsforpliktelse
Daglig leder	2 205		542
Styret	684		

Det er ikke gitt lån til ansatte. Det er heller ikke gitt lån/sikkerhetsstillelse til administrerende direktør, styrets leder eller andre nærstående parter.



Coop Økonom SA - Noter til årsregnskapet for 2024

Det foreligger ingen etterlønsavtale for administrerende direktør eller styrets leder.

	Morselskap		Konsern	
	2024	2023	2024	2023
Godtgjørelse til konsernets revisor	380	376	500	485
Lovpålagt revisjon	90	58	90	58
Andre attestasjonstjenester	210	206	311	182
Skatterådgivning	325	382	407	446
Andre tjenester utenfor revisjon				
Sum godtgjørelse til konsernets revisor	1 005	1 022	1 308	1 171

Beløp er oppgitt ekskl. merverdiavgift.

Note 3 Varige driftsmidler og immaterielle eiendeler

(Alle tall i 1000)

Morselskap

Anleggsmidler	Tomter	Bygn. og annen fast eiendom	Biler, maskiner og inventar	Sum varige driftsmidler
Anskaffelseskost pr 01.01.	6 961	244 759	547 547	799 266
Tilgang kjøpte driftsmidler	-	27 364	36 258	63 622
Avgang solgte driftsmidler	-35	-3 294	-8 559	-11 888
Anskaffelseskost 31.12.	6 926	268 829	575 245	851 001
Akkumulerte nedskrivninger 31.12.	-	-	-	-
Akkumulerte avskrivninger 31.12.	-	-114 846	-378 089	-492 935
Bokført verdi pr. 31.12.	6 926	153 983	198 890	358 065
Årets avskrivninger		-7 234	-37 708	-44 942
Årets nedskrivning		-	-	-
Årlig leie av ikke balanseførte driftsmidler		72 109	7 702	79 811

Selskapet har avhendet/ avvilklet filialer i 2023. I den forbindelse gjenstår det fremtidige leieforpliktelser på totalt kr 21 103 per 31.12.2024. Kostnaden inngår i Husleie, lys og brensel og avsetning inngår i avsetning for leieforpliktelser.

Konsern

Anleggsmidler	Goodwill	Tomter og parkering	Bygn. og annen fast eiendom	Biler, maskiner og inventar	Sum varige driftsmidler
Anskaffelseskost pr 01.01.	10 722	72 093	478 850	556 883	1 118 548
Tilgang kjøpte driftsmidler	-	4 845	117 888	36 258	158 991
Avgang solgte driftsmidler	-	-35	-3 294	-8 559	-11 888
Anskaffelseskost 31.12.	10 722	76 903	593 444	584 582	1 265 651
Akkumulerte nedskrivninger 31.12.	-	-	-	-	-
Akkumulerte avskrivninger 31.12.	-4 825	-	-204 089	-381 619	-590 533
Bokført verdi pr. 31.12.	5 897	76 903	389 355	202 962	675 118
Årets avskrivninger	-1 072		-17 585	-38 649	-57 306
Årlig leie av ikke balanseførte driftsmidler			55 038	7 702	62 740

Posten "Biler, maskiner og inventar" inkluderer balanseførte leieavtaler på anskaffelse av kjøle- og fryseutstyr. Det er balanseført kr 15 382 i nye leieavtaler i Coop Økonom SA i 2024, og balanseført verdi av alle leieavtaler er kr 94 519 per 31.12. I 2024 er det ikke balanseført nye leieavtaler i OBS AS og balanseført verdi av alle leieavtaler er kr 5 787. Avskrivning på leasede driftsmidler i 2024 er kr 16 167 i Coop Økonom SA og kr 926 i OBS AS. Leieavtalene har en varighet fra 7 -10 år.



Coop Økonom SA - Noter til årsregnskapet for 2024

Tomter avskrives ikke. Både morselskapet og konsernet benytter lineære avskrivninger. Den økonomiske levetiden for driftsmidlene er beregnet til:

Goodwill	10 år
Bygninger og annen fast eiendom	25-50 år
Maskiner og inventar	3-15 år

I 2020 er goodwill identifisert i forbindelse med kjøp av Activum Eiendom AS (Activum Eiendom AS er i etterkant av kjøpet fusjonert inn i Langflåtveien 31-33 AS i 2020). Goodwill utgjorde differansen mellom utsatt skattefordel på merverdier målt til nominell verdi og nåverdi. Konsernet har en langsiktig horisont på investeringen og goodwill avskrives over 10 år.

Nedskrivningsvurdering eiendommer

Hver eiendom vurderes som en egen kontantgenererende enhet. Konsernet har observert nedskrivningsindikatorer og av den grunn utført en selvstendig nedskrivningstest for aktuelle eiendommer. Resultatet av beregningene viser at beregnet markedsverdi overstiger bokført verdi for aktuelle eiendommer på selvstendig basis. Av denne grunn har konsernet ikke resultatført noen nedskrivning i 2024.

Konserninterne transaksjoner

50% av aksjene i Eikunda Eiendom er solgt til LL Sørco II AS i løpet av 2023, og avgangene i konsernet knytter seg i all hovedsak til dette.

Note 4 Datterselskap og tilknyttede selskap

(Alle tall i 1000)

Morselskapet

Datterselskap	Forretningskontor	Eier-/stemme-andel	Egenkapital siste år (100 %)	Resultat siste år (100 %)	Balansført verdi
OBS AS	Stavanger	100%	753	-2 919	3 532
Coop Økonom Eiendom AS	Stavanger	100%	24 311	-347	24 812
Våland Utvikling AS	Stavanger	100%	558	-108	3 020
Balansført verdi 31.12.					31 365

Coop Økonom Eiendom AS eier 100 % av aksjene i Langflåtveien 31-33 AS, Jåsunbakken 2 AS, Madlamark Handel AS, Randabergveien Næring AS og Tronholberget 1 AS. I tillegg eier Coop Økonom Eiendom AS 25 % av aksjene i Solakrossen Utvikling AS. I 2023 er 50 % av aksjene i Eikunda Eiendom AS solgt med en gevinst på kr 20 645 for morselskapet.

Tilknyttet selskap	Forretningskontor	Eier-/stemme-andel	Egenkapital siste år (100 %)	Resultat siste år (100 %)	Balansført verdi
Eikunda Eiendom AS	Stavanger	50%	7 918	-902	6 811
Randabergveien Utvikling AS	Stavanger	25%	1 205	3 209	260
Balansført verdi 31.12.					9 123

Mellomværende med datterselskap og tilknyttede selskap

	Langsiktige fordringer		Kortsiktige fordringer	
	2024	2023	2024	2023
Datterselskap	225 395	135 303	13 877	13 005
Tilknyttede selskap	21 981	20 597	-	-
			Kortsiktig gjeld	
			2024	2023
Datterselskap			4 743	5 736



Coop Økonom SA - Noter til årsregnskapet for 2024

Konsernet	Eikunda Eiendom AS	Solakrossen Utvikling AS	Randabergveien Utvikling AS	Totalt
Tilknyttet selskap				
Beregning av årets resultatandel				
Andel årets resultat	-902	-5	3 209	2 303
Gevinst ved salg	-	-	507	507
Andre endringer over resultatet	649	-	-	649
Årets resultatandel	-253	-5	3 716	3 458
Beregning av balanseført verdi				
Inngående balanse 01.01.	-7 461	-	1 793	1 793
Overgang fra datter til tilknyttet selskap	-	1 000	-	1 000
Overgang fra tilknyttet selskap til datterselskap	-	-	-5 208	-5 208
Årets resultatandel	-253	-5	3 716	3 458
Utgående balanse 31.12.	-7 715	995	301	-6 418

Note 5 Skatt

(Alle tall i 1000)

Årets skattekostnad fordeler seg på:	Morselskap		Konsern	
	2024	2023	2024	2023
Betalbar skatt i skattekostnaden	8 062	3 442	7 018	2 716
For mye, for lite avsatt i fjor	-	-	-	-69
Endring i utsatt skatt/skattefordel	-1 675	-6 812	-2 040	-6 806
Sum skattekostnad	6 387	-3 369	4 978	-4 159

Beregning av årets skattegrunnlag:	Morselskap	
	2024	2023
Resultat før skattekostnad	29 056	4 134
Permanente forskjeller	-26	-19 449
Endring i midlertidige forskjeller	7 615	30 962
Årets skattegrunnlag før anvendelse av fremførbart underskudd	36 645	15 647
Anvendt underskudd fra tidligere år	-	-
Avgitt konsemsbidrag	-19 743	-5 736
Årets skattegrunnlag	16 902	9 912

Oversikt over midlertidige forskjeller:	Morselskap		Konsern	
	2024	2023	2024	2023
Fordringer	-560	-560	-560	-560
Varer	-9 996	-5 688	-9 996	-5 688
Varige driftsmidler	-2 019	2 177	70 034	47 021
Leasing eiendeler	94 519	90 546	100 307	97 259
Leasing gjeld	-92 085	-92 853	-98 199	-99 852
Gevinst- og tapskonto	48 738	55 073	48 738	55 073
Regnskapsmessig uopptjent inntekt	-124	-137	-124	-137
Andre forskjeller	-22 887	-25 358	-22 887	-25 358
Sum	15 586	23 201	87 312	67 759
22 % utsatt skatt	3 429	5 104	19 209	14 907
Ikke balanseført utsatt skatt	-	-	-	-
Utsatt skatt i balansen	3 429	5 104	19 209	14 907



Coop Økonom SA - Noter til årsregnskapet for 2024

Samvirkelagens Garantifond AL stiller sikkerhet for låneinnskuddene i laget. Eiendommene OBS Kvadrat, Prix Sokndal, NAF-bygget, Prix Kvitsøy, Prix Hinna, Extra Vikevåg, Solakrossen 15-17, Langflåtveien 38/OBS Mariero og Extra Klubbgata er pantsatt til fordel for Samvirkelagens Garantifond AL.

Eiendommen Langflåtveien 31-33 er stilt som sikkerhet for pantelån i konsernet pålydende kr 55 000.

Det er stilt garanti ovenfor Haugesundsgata Eiendom AS med kr 3 029.

Coop Økonom SA har sikkerhetsdepot i driftstilbehør pålydende kr 200 000, og i varelager pålydende kr 200 000 hos SpareBank 1 Sør-Norge.

Coop Økonom SA har en kausjonsforpliktelse pålydende kr 300 for låntaker Randabergveien Utvikling AS hos DNB.

Note 8 Investeringer i aksjer

(Alle tall i 1000)

Selskapets navn	Anskaffelseskost	Bokført verdi
Andre finansielle investeringer	1784	1784
Øvrige aksjer/andeler	21	21
Sum	1 805	1 805

Finansielle anleggsmidler er vurdert til laveste verdi av anskaffelseskost og virkelig verdi.

Note 9 Andeler

(Alle tall i 1000)

Selskapets navn	Aksje-/andelskapital	Eierprosent	Bokført verdi
Coop Norge SA	692 837	4,18%	28 988

Note 10 Varer

(Alle tall i 1000)

	Mørselskap		Konsern	
	2024	2023	2024	2023
Lager av handelsvarer	231 621	227 639	231 621	227 639
Nedskrivning ukurans	9 996	5 688	9 996	5 688
Bokført verdi	221 624	221 951	221 624	221 951

Note 11 Bundne bankinnskudd

(Alle tall i 1000)

	Mørselskap		Konsern	
	2024	2023	2024	2023
I posten bank og kontanter inngår bundne skattetreksmidler med	11 300	11 300	11 300	11 300



Coop Økonom SA - Noter til årsregnskapet for 2024

Note 12 Egenkapital

(Alle tall i 1000)

Morselskap

	Ansvars- innskudd	Etter-betalings fond	Felleseid ansvars kapital	Annen EK	Sum
Egenkapital pr 31.12.23	26 325	50 419	16 828	275 834	369 406
Innskudd ny ansvarskapital	1 306				1 306
Årets resultat				22 670	22 670
Egenkapital pr 31.12.24	27 631	50 419	16 828	298 504	393 381

Konsern

	Ansvars- innskudd	Øvrig konsernkapital	Sum
Egenkapital pr 31.12.23	26 325	326 853	353 178
Innskudd ny ansvarskapital	1 306		1 306
Årets resultat		18 052	18 052
Egenkapital pr 31.12.24	27 630	344 906	372 536

Note 13 Finansielle avtaler

Konsernet deltar i en avtale med Lyse AS om finansiell prissikring av energikostnader. Det er ikke beregnet noen egenverdi av avtalen. Resultatet av prissikringavtalen innarbeides løpende i energikostnadene for konsernet.

Det er Lyse som er skattesubjektet for de skattemessige posisjonene som realiseres.

Note 14 Transaksjoner med nærstående parter

Coop Økonom SA eier 4,18 % av andelene i Coop Norge SA. Varekjøp gjøres i all hovedsak fra Coop Norge SA og utgjorde over 90 % av totalt varekjøp i 2024. Transaksjonene er basert på ordinære forretningsmessige vilkår.

Coop Økonom SA sine transaksjoner med nærstående parter:

Datterselskap	Leiekostnader/felleskostnader:
Obs AS	6 999 960
Langflåtveien 31-33 AS	3 721 115
Jåsundbakken 2 AS	476 839
Madlamark Handel AS	2 705 892
Randabergveien Næring AS	2 124 531
Våland Utvikling AS	869 586
Tilknyttet selskap	
Eikunda Eiendom AS	2 895 318



Spar penger som medlem i Coop!



Minimum 1% kjøpeutbytte på alt du handler



1% ekstra medlemsbonus*



Medlemmer får skreddersyde rabatter på de varene de handler mest i appen



Rabatt på kjente merkevarer



Betal med Coopay i appen



Bruk Coop-appen og få 11 % bonus på frukt og grønt hos Extra



Bruk Coop-appen og få 20 % medlemsrabatt på alt fra Ånglamark og Vegetardag hos Coop Mega



Rimelig hotellovernatting



45 øre bonus pr. liter drivstoff**



200 kr velkomstbonus og 3 % medlemsbonus



I utvalgte kjeder**** få 50% på bleier, mens- og inkontinens produkter



1% bonus på strømforbruk***



8 % bonus på hurtigklading



45 øre bonus pr. liter drivstoff** hos YX & Best



50,-/100,- rabatt på forestillinger



Alltid minst 600 kr i rabatt

Coop-billetten



Maks 100 kr for billett til fotballkamper



Skann gjenbrukskoden på handlenettet og få 1kr i medlemsbonus i stedet for å betale for plastpose. Bra for miljøet



Refinansiering av forbrukslån og kredittkort

*Effektiv rente 25,1 %, 15.000 kr, o/12 mnd. Kredittkostnad 1.587 kr. Totalt 16.587.


**Gjelder ikke avgiftsfri diesel.

*** Gjelder opp til 70 øre/kWh ink. mva.

**** -50% medlemsrabatt på bleier gjelder Extra, Coop Prix, Matkroken og Coop Marked. -50% medlemsrabatt på mens- og inkontinensprodukter gjelder Extra og Coop Prix.

Les mer om alle fordelene på coop.no/medlem.







Til årsmøtet i Coop Økonom SA

Uavhengig revisors beretning

Konklusjon

Vi har revidert årsregnskapet for Coop Økonom SA, som består av:

- selskapsregnskapet, som består av balanse per 31. desember 2024, resultatregnskap og kontantstrømoppstilling for regnskapsåret avsluttet per denne datoen og noter til årsregnskapet, herunder et sammendrag av viktige regnskapsprinsipper, og
- konsernregnskapet, som består av balanse per 31. desember 2024, resultatregnskap og kontantstrømoppstilling for regnskapsåret avsluttet per denne datoen og noter til årsregnskapet, herunder et sammendrag av viktige regnskapsprinsipper.

Etter vår mening

- oppfyller årsregnskapet gjeldende lovkrav,
- gir selskapsregnskapet et rettviseende bilde av selskapets finansielle stilling per 31. desember 2024 og av dets resultater og kontantstrømmer for regnskapsåret avsluttet per denne datoen i samsvar med regnskapslovens regler og god regnskapsskikk i Norge, og
- gir konsernregnskapet et rettviseende bilde av konsernets finansielle stilling per 31. desember 2024 og av dets resultater og kontantstrømmer for regnskapsåret avsluttet per denne datoen i samsvar med regnskapslovens regler og god regnskapsskikk i Norge.

Grunnlag for konklusjonen

Vi har gjennomført revisjonen i samsvar med International Standards on Auditing (ISA-ene). Våre oppgaver og plikter i henhold til disse standardene er beskrevet nedenfor under *Revisors oppgaver og plikter ved revisjonen av årsregnskapet*. Vi er uavhengige av selskapet og konsernet i samsvar med kravene i relevante lover og forskrifter i Norge og International Code of Ethics for Professional Accountants (inkludert internasjonale uavhengighetsstandarder) utstedt av International Ethics Standards Board for Accountants (IESBA-reglene), og vi har overholdt våre øvrige etiske forpliktelser i samsvar med disse kravene. Innhentet revisjonsbevis er etter vår vurdering tilstrekkelig og hensiktsmessig som grunnlag for vår konklusjon.

Øvrig informasjon

Styret og daglig leder (ledelsen) er ansvarlige for informasjonen i årsberetningen. Øvrig informasjon omfatter informasjon i årsrapporten bortsett fra årsregnskapet og den tilhørende revisjonsberetningen. Vår konklusjon om årsregnskapet ovenfor dekker ikke informasjonen i årsberetningen.

I forbindelse med revisjonen av årsregnskapet er det vår oppgave å lese årsberetningen. Formålet er å vurdere hvorvidt det foreligger vesentlig inkonsistens mellom årsberetningen og årsregnskapet og den kunnskap vi har opparbeidet oss under revisjonen av årsregnskapet, eller hvorvidt informasjon i årsberetningen ellers fremstår som vesentlig feil. Vi har plikt til å rapportere dersom årsberetningen fremstår som vesentlig feil. Vi har ingenting å rapportere i så henseende.

Basert på kunnskapen vi har opparbeidet oss i revisjonen, mener vi at årsberetningen

- er konsistent med årsregnskapet og
- inneholder de opplysninger som skal gis i henhold til gjeldende lovkrav.

PricewaterhouseCoopers AS, Kanalsletta 8, Postboks 8017, NO-4068 Stavanger

T: 02316, org. no.: 987 009 713 MVA, www.pwc.no

Statsautoriserte revisorer, medlemmer av Den norske Revisorforening og autorisert regnskapsførerselskap



Ledelsens ansvar for årsregnskapet

Ledelsen er ansvarlig for å utarbeide årsregnskapet og for at det gir et rettviseende bilde i samsvar med regnskapslovens regler og god regnskapsskikk i Norge. Ledelsen er også ansvarlig for slik intern kontroll som den finner nødvendig for å kunne utarbeide et årsregnskap som ikke inneholder vesentlig feilinformasjon, verken som følge av misligheter eller utilsiktede feil.

Ved utarbeidelsen av årsregnskapet er ledelsen ansvarlig for å ta standpunkt til selskapets og konsernets evne til fortsatt drift og opplyse om forhold av betydning for fortsatt drift. Forutsetningen om fortsatt drift skal legges til grunn for årsregnskapet så lenge det ikke er sannsynlig at virksomheten vil bli avvirket.

Revisors oppgaver og plikter ved revisjonen av årsregnskapet

Vårt mål er å oppnå betryggende sikkerhet for at årsregnskapet som helhet ikke inneholder vesentlig feilinformasjon, verken som følge av misligheter eller utilsiktede feil, og å avgi en revisjonsberetning som inneholder vår konklusjon. Betyggende sikkerhet er en høy grad av sikkerhet, men ingen garanti for at en revisjon utført i samsvar med ISA-ene, alltid vil avdekke vesentlig feilinformasjon. Feilinformasjon kan oppstå som følge av misligheter eller utilsiktede feil. Feilinformasjon er å anse som vesentlig dersom den enkeltvis eller samlet med rimelighet kan forventes å påvirke de økonomiske beslutningene som brukerne foretar på grunnlag av årsregnskapet. For videre beskrivelse av revisors oppgaver og plikter vises det til: <https://revisorforeningen.no/revisionsberetninger>

Stavanger, 18. mars 2025
PricewaterhouseCoopers AS

Siren Iversen Dahle
Statsautorisert revisor