



## ÅRSREGNSKAPET FOR REGNSKAPSÅRET 2016 - GENERELL INFORMASJON

### Enheten

Organisasjonsnummer:	994 289 241
Organisasjonsform:	Aksjeselskap
Foretaksnavn:	MALORAMA HOLDING AS
Forretningsadresse:	Alf Bjerckes vei 10 0582 OSLO

### Regnskapsår

Årsregnskapets periode:	01.01.2016 - 31.12.2016
-------------------------	-------------------------

### Konsern

Mørselskap i konsern:	Ja
Konsernregnskap lagt ved:	Ja

### Regnskapsregler

Regler for små foretak benyttet:	Ja
Benyttet ved utarbeidelsen av årsregnskapet til selskapet:	Regnskapslovens alminnelige regler
Benyttet ved utarbeidelsen av årsregnskapet til konsernet:	Regnskapslovens alminnelige regler

### Årsregnskapet fastsatt av kompetent organ

Bekreftet av representant for selskapet:	Inger-Lise Becher Moe
Dato for fastsettelse av årsregnskapet:	23.03.2017

### Grunnlag for avgivelse

År 2016: Årsregnskapet er elektronisk innlevert  
År 2015: Tall er hentet fra elektronisk innlevert årsregnskap fra 2016

*Det er ikke krav til at årsregnskapet m.v. som sendes til Regnskapsregisteret er undertegnet. Kontrollen på at dette er utført ligger hos revisor/enhetens øverste organ. Sikkerheten ivaretas ved at innsender har rolle/rettighet for innsending av årsregnskapet via Altinn, og ved at det bekreftes at årsregnskapet er fastsatt av kompetent organ.*

Brønnøysundregistrene, 08.08.2019



## Resultatregnskap

Beløp i: NOK	Note	2016	2015
<b>RESULTATREGNSKAP</b>			
<b>Inntekter</b>			
Annen driftsinntekt			7 084 000
<b>Sum inntekter</b>			<b>7 084 000</b>
<b>Kostnader</b>			
Lønnskostnad	2, 4	1 346 000	783 000
Annen driftskostnad	2, 5	2 188 000	240 000
<b>Sum kostnader</b>		<b>3 534 000</b>	<b>1 022 000</b>
<b>Driftsresultat</b>		<b>-3 534 000</b>	<b>6 062 000</b>
<b>Finansinntekter og finanskostnader</b>			
Inntekt på inv. i datterselskap og tilknyttet selskap		2 422 000	3 384 000
Annen finansinntekt		1 926 000	1 683 000
<b>Sum finansinntekter</b>		<b>4 348 000</b>	<b>5 067 000</b>
Annen finanskostnad		2 035 000	1 673 000
<b>Sum finanskostnader</b>		<b>2 035 000</b>	<b>1 673 000</b>
<b>Netto finans</b>		<b>2 313 000</b>	<b>3 395 000</b>
<b>Ordinært resultat før skattekostnad</b>		<b>-1 221 000</b>	<b>9 456 000</b>
Skattekostnad på ordinært resultat	9	-326 000	1 667 000
<b>Ordinært resultat etter skattekostnad</b>		<b>-896 000</b>	<b>7 789 000</b>
<b>Årsresultat</b>		<b>-896 000</b>	<b>7 789 000</b>
<b>Overføringer og disponeringer</b>			
Utbytte		20 998 000	17 194 000
Utbytte	10	20 645 000	16 906 000
Overføringer annen egenkapital	10	-21 541 000	-9 117 000
<b>Sum overføringer og disponeringer</b>		<b>-896 000</b>	<b>7 789 000</b>



## Balanse

Beløp i: NOK	Note	2016	2015
<b>BALANSE - EIENDELER</b>			
<b>Anleggsmidler</b>			
<b>Immaterielle eiendeler</b>			
<b>Finansielle anleggsmidler</b>			
Investering i datterselskap	14	127 434 000	127 434 000
Investeringer i aksjer og andeler		19 000	19 000
<b>Sum finansielle anleggsmidler</b>		<b>127 453 000</b>	<b>127 453 000</b>
<b>Sum anleggsmidler</b>		<b>127 453 000</b>	<b>127 453 000</b>
<b>Omløpsmidler</b>			
<b>Varer</b>			
<b>Fordringer</b>			
Merverdiavgift		1 934 000	
Andre fordringer		59 887 000	54 992 000
Konsernfordringer	15	57 953 000	54 992 000
<b>Sum fordringer</b>		<b>59 887 000</b>	<b>54 992 000</b>
<b>Bankinnskudd, kontanter og lignende</b>			
<b>Sum bankinnskudd, kontanter og lignende</b>	17		<b>0</b>
<b>Sum omløpsmidler</b>		<b>59 887 000</b>	<b>54 992 000</b>
<b>SUM EIENDELER</b>		<b>187 340 000</b>	<b>182 445 000</b>
<b>BALANSE - EGENKAPITAL OG GJELD</b>			
<b>Egenkapital</b>			
<b>Innskutt egenkapital</b>			
Aksjekapital	10, 11	96 766 000	90 740 000
Beholdning av egne aksjer	10	-5 010 000	-6 200 000
Overkurs	10	12 716 000	
Annen innskutt egenkapital	10	290 000	600 000



## Balanse

<b>Beløp i: NOK</b>	<b>Note</b>	<b>2016</b>	<b>2015</b>
<b>Sum innskutt egenkapital</b>		<b>104 762 000</b>	<b>85 140 000</b>
<b>Opptjent egenkapital</b>			
Annen egenkapital	10	56 435 000	77 104 000
<b>Sum opptjent egenkapital</b>		<b>56 435 000</b>	<b>77 104 000</b>
<b>Sum egenkapital</b>		<b>161 196 000</b>	<b>162 244 000</b>
<b>Gjeld</b>			
<b>Langsiktig gjeld</b>			
Utsatt skatt	9	1 065 000	1 391 000
<b>Sum avsetninger for forpliktelser</b>		<b>1 065 000</b>	<b>1 391 000</b>
<b>Annen langsiktig gjeld</b>			
<b>Sum langsiktig gjeld</b>		<b>1 065 000</b>	<b>1 391 000</b>
<b>Kortsiktig gjeld</b>			
Leverandørgjeld	15	117 000	
Betalbar skatt	9		110 000
Kortsiktig konserngjeld	15	3 877 000	1 505 000
Annen kortsiktig gjeld	3	86 000	
<b>Sum kortsiktig gjeld</b>	13	<b>25 078 000</b>	<b>18 810 000</b>
<b>Sum gjeld</b>		<b>26 144 000</b>	<b>20 201 000</b>
<b>SUM EGENKAPITAL OG GJELD</b>		<b>187 340 000</b>	<b>182 445 000</b>
<b>POSTER UTENOM BALANSEN</b>			
Garantistillelser		28 033 500 000	0
Pantstillelser		0	0



## Konsernets resultatregnskap

Beløp i: NOK	Note	2016	2015
<b>RESULTATREGNSKAP</b>			
<b>Inntekter</b>			
Salgsinntekt	6	1 703 218 000	1 708 922 000
Annen driftsinntekt		36 450 000	44 334 000
<b>Sum inntekter</b>		<b>1 739 668 000</b>	<b>1 753 256 000</b>
<b>Kostnader</b>			
Varekostnad		1 420 332 000	1 445 203 000
Lønnskostnad	2, 4	117 892 000	114 537 000
Avskrivning	7	17 155 000	17 057 000
Annen driftskostnad	2, 5	113 649 000	115 838 000
<b>Sum kostnader</b>		<b>1 669 027 000</b>	<b>1 692 635 000</b>
<b>Driftsresultat</b>		<b>70 641 000</b>	<b>60 621 000</b>
<b>Finansinntekter og finanskostnader</b>			
Inntekt på inv. i datterselskap og tilknyttet selskap			384 000
Inntekt på andre investeringer			37 000
Annen finansinntekt		4 925 000	6 867 000
<b>Sum finansinntekter</b>		<b>4 925 000</b>	<b>7 288 000</b>
Annen finanskostnad		4 745 000	6 343 000
<b>Sum finanskostnader</b>		<b>4 745 000</b>	<b>6 343 000</b>
<b>Netto finans</b>		<b>180 000</b>	<b>945 000</b>
<b>Ordinært resultat før skattekostnad</b>		<b>70 821 000</b>	<b>61 567 000</b>
Skattekostnad på ordinært resultat	9	19 151 000	18 487 000
<b>Ordinært resultat etter skattekostnad</b>		<b>51 671 000</b>	<b>43 080 000</b>
<b>Årsresultat</b>		<b>51 671 000</b>	<b>43 080 000</b>
<b>Overføringer og disponeringer</b>			
Utbytte		20 998 000	17 194 000
<b>Sum overføringer og disponeringer</b>		<b>20 998 000</b>	<b>17 194 000</b>



## Konsernets balanse

Beløp i: NOK	Note	2016	2015
<b>BALANSE - EIENDELER</b>			
<b>Anleggsmidler</b>			
<b>Immaterielle eiendeler</b>			
Konsesjoner, patenter, lisenser, varemerker		577 000	699 000
Utsatt skattefordel	9	8 312 000	5 721 000
Goodwill	8	21 286 000	30 320 000
<b>Sum immaterielle eiendeler</b>		<b>30 176 000</b>	<b>36 740 000</b>
<b>Varige driftsmidler</b>			
Tomter, bygninger og annen fast eiendom	7	89 000	106 000
Driftsløsøre, inventar, verktøy, kontormaskiner ol	7	32 174 000	23 692 000
<b>Sum varige driftsmidler</b>	12	<b>32 263 000</b>	<b>23 798 000</b>
<b>Finansielle anleggsmidler</b>			
Investeringer i aksjer og andeler		19 000	19 000
Andre fordringer	3, 13	3 577 000	2 867 000
<b>Sum finansielle anleggsmidler</b>		<b>3 596 000</b>	<b>2 885 000</b>
<b>Sum anleggsmidler</b>		<b>66 034 000</b>	<b>63 423 000</b>
<b>Omløpsmidler</b>			
<b>Varer</b>			
<b>Sum varer</b>	12, 16	<b>136 423 000</b>	<b>137 382 000</b>
<b>Fordringer</b>			
Kundefordringer	12, 15	119 848 000	131 801 000
Andre kortsiktige fordringer		30 526 000	2 699 000
Merverdiavgift		1 934 000	
Andre fordringer		32 459 000	2 699 000
<b>Sum fordringer</b>		<b>152 307 000</b>	<b>134 500 000</b>
<b>Investeringer</b>			
Aksjer og andeler i foretak i samme konsern		1 348 000	
<b>Sum investeringer</b>		<b>1 348 000</b>	
<b>Bankinnskudd, kontanter og lignende</b>			



## Konsernets balanse

Beløp i: NOK	Note	2016	2015
Sum bankinnskudd, kontanter og lignende	17	86 573 000	50 268 000
Sum omløpsmidler		376 652 000	322 150 000
<b>SUM EIENDELER</b>		<b>442 686 000</b>	<b>385 573 000</b>

## BALANSE - EGENKAPITAL OG GJELD

### Egenkapital

#### Innskutt egenkapital

Aksjekapital	10, 11	96 766 000	90 740 000
Beholdning av egne aksjer	10	-5 010 000	-6 200 000
Overkurs	10	12 716 000	
Annen innskutt egenkapital	10	290 000	600 000
<b>Sum innskutt egenkapital</b>		<b>104 762 000</b>	<b>85 140 000</b>

#### Opptjent egenkapital

Annen egenkapital	10	156 049 000	124 152 000
<b>Sum opptjent egenkapital</b>		<b>156 049 000</b>	<b>124 152 000</b>

#### Sum egenkapital

**260 810 000**      **209 292 000**

### Gjeld

#### Langsiktig gjeld

Pensjonsforpliktelser		1 476 000	752 000
Andre avsetninger for forpliktelser		4 187 000	
<b>Sum avsetninger for forpliktelser</b>		<b>5 663 000</b>	<b>752 000</b>

#### Annen langsiktig gjeld

Gjeld til kredittinstitusjoner	12, 13, 18	22 500 000	28 500 000
<b>Sum annen langsiktig gjeld</b>		<b>22 500 000</b>	<b>28 500 000</b>

#### Sum langsiktig gjeld

**28 163 000**      **29 252 000**

#### Kortsiktig gjeld

Leverandørgjeld	15	54 368 000	47 298 000
Betalbar skatt	9	18 909 000	16 928 000



## Konsernets balanse

<b>Beløp i: NOK</b>	<b>Note</b>	<b>2016</b>	<b>2015</b>
Skyldige offentlige avgifter	17	7 613 000	12 338 000
Annen kortsiktig gjeld	3	72 821 000	70 465 000
<b>Sum kortsiktig gjeld</b>	<b>13</b>	<b>153 712 000</b>	<b>147 029 000</b>
<b>Sum gjeld</b>		<b>181 876 000</b>	<b>176 282 000</b>
<b>SUM EGENKAPITAL OG GJELD</b>		<b>442 686 000</b>	<b>385 573 000</b>
<b>POSTER UTENOM BALANSEN</b>			
Garantistillelser		28 033 500 000	0
Pantstillelser		0	0



## Malorama holding AS

### Kontantstrømoppstilling

Morselskap		Alle tall i tusen kroner			Konsern	
2016	2015			2016	2015	
<b>Kontantstrømmer fra operasjonelle aktiviteter</b>						
-1 221	9 456	Resultat før skattekostnad		70 821	61 567	
-110	-1 730	Periodens betalte skatt		-19 253	-20 002	
0	0	Tap ved salg av anleggsmidler		72	0	
0	-7 084	Gevinst ved salg av anleggsmidler		0	0	
0	0	Ordinære avskrivninger		17 155	17 057	
117	-3 611	Endring i varelager, kundefordringer og leverandørgjeld		19 983	-7 350	
0	0	Forskjeller i pensjonsmidler/-forpliktelser		724	786	
-310	0	Opsjonskostnad		-310	152	
-1 848	-1 689	Endring i andre tidsavgrensingsposter		-34 172	-9 492	
-1	-48	Andre korrigeringer		0	0	
-589	23 851	Endring av konsernmellomværende		0	0	
<u>-3 962</u>	<u>19 146</u>	Netto kontantstrøm fra operasjonelle aktiviteter		<u>55 019</u>	<u>42 717</u>	
<b>Kontantstrømmer fra investeringsaktiviteter</b>						
0	0	Utbetalinger ved kjøp av varige driftsmidler		-16 547	-18 898	
0	-7 000	Utbetalinger ved kjøp av aksjer i datterselskap		-128	0	
2 061	-91	Netto kjøp/salg egne aksjer		2 061	-91	
0	500	Salg av datterselskap		0	500	
<u>2 061</u>	<u>-6 591</u>	Netto kontantstrøm fra investeringsaktiviteter		<u>-14 613</u>	<u>-18 489</u>	
<b>Kontantstrømmer fra finansieringsaktiviteter</b>						
0	0	Innbetaling ved opptak av ny kortsiktig gjeld		0	30 000	
0	0	Utbetalinger ved nedbetaling av langsiktig gjeld		-6 000	-10 020	
18 742	0	Inn av egenkapital (emisjon)		18 742	0	
-16 841	-12 555	Utbetalinger av utbytte		-16 841	-12 555	
<u>1 901</u>	<u>-12 555</u>	Netto kontantstrøm fra finansieringsaktiviteter		<u>-4 099</u>	<u>7 425</u>	
0	0	Netto endring i likvider i året		36 306	31 654	



**Malorama holding AS**

---

**Kontantstrømoppstilling**

Morselskap			Konsern	
2016	2015	Alle tall i tusen kroner	2016	2015
0	0	Kontanter og bankinnskudd per 01.01	50 268	18 614
0	0	Kontanter og bankinnskudd per. 31.12	86 573	50 268

Konsernet har en ubenyttet kassekreditt på 110.000



## Malorama holding AS

---

### Noter til regnskapet for 2016

Alle tall i tusen kroner

#### Note 1 - Regnskapsprinsipper

Årsregnskapet er satt opp i samsvar med regnskapslovens bestemmelser og god regnskapsskikk.

Års- og konsernregnskapet for Malorama holding AS består av følgende deler for morselskapet og konsernet:

- \*Resultatregnskap
- \*Balanse
- \*Kontantstrømoppstilling
- \*Noter

#### *Konsolidering*

Konsernregnskapet inkluderer Malorama holding AS og selskaper som Malorama holding AS har bestemmende innflytelse over. Bestemmende innflytelse oppnås normalt når konsernet eier mer enn 50 % av aksjene i selskapet, og konsernet er i stand til å utøve faktisk kontroll over selskapet. Det er ved utgangen av 2016 ingen minoritetsinteresser i selskapene. Transaksjoner og mellomværende mellom selskapene i konsernet er eliminert. Konsernregnskapet er utarbeidet etter ensartede prinsipper, ved at datterselskapet følger de samme regnskapsprinsipper som morselskapet.

Goodwill ved oppkjøp avskrives over 3 - 10 år.

Konsernet består av følgende selskaper per 31.12.2016

Malorama holding AS	Morselskap
Malorama AS	
Bygg Engros AS	
Fargehuset Bærum AS, eies 100 % av Malorama AS.	

Oppkjøpsmetoden benyttes ved regnskapsføring av virksomhetssammenslutninger. Selskaper som er kjøpt eller solgt i løpet av året inkluderes i konsernregnskapet fra det tidspunktet kontroll oppnås og inntil kontroll opphører. Fargehuset Bærum AS er kjøpt av Malorama AS i 2016, men er ikke med i de konsoliderte tallene da det er planlagt videresolgt.

#### *Bruk av estimater*

Ledelsen har brukt estimater og forutsetninger som har påvirket resultatregnskapet og verdsettelsen av eiendeler og gjeld, samt usikre eiendeler og forpliktelser på balansedagen under utarbeidelsen av årsregnskapet i henhold til god regnskapsskikk.

#### *Valuta*

Pengeposter i utenlandsk valuta er vurdert til kursen ved regnskapsårets slutt.

#### *Salgsinntekter og andre inntekter*

Inntekter fra salg av varer resultatføres når levering har funnet sted og det vesentligste av risiko og avkastning er overført.

Rabatter og bonuser til kunder er fratrukket i tallene. Andre inntekter består hovedsaklig av bonuser, markedsstøtte og medlemsavgifter, og disse inntektsføres løpende etter hvert som de påløper.

#### *Skatter*

Skattekostnaden i resultatregnskapet omfatter både periodens betalbare skatt og endring i utsatt skatt. Utsatt skatt er beregnet med 24% på grunnlag av de midlertidige forskjeller som eksisterer mellom regnskapsmessige og skattemessige verdier, samt ligningsmessig underskudd til fremføring ved utgangen av regnskapsåret. Skatteøkende og skattereduserende midlertidige forskjeller som reverserer eller kan



## Malorama holding AS

---

### Noter til regnskapet for 2016

Alle tall i tusen kroner

reversere i samme periode er utlignet og nettoført. Netto utsatt skattefordel balanseføres i den grad det er sannsynlig at denne kan bli nyttiggjort.

Betalbar skatt og utsatt skatt er regnskapsført direkte mot egenkapitalen i den grad skattepostene relaterer seg til egenkapitaltransaksjoner.

#### *Klassifisering og vurdering av balanseposter*

Omløpsmidler og kortsiktig gjeld omfatter poster som forfaller til betaling innen ett år etter balansedagen, samt poster som knytter seg til varekretsløpet. Øvrige poster er klassifisert som anleggsmiddel/langsiktig gjeld.

Omløpsmidler vurderes til laveste av anskaffelseskost og virkelig verdi. Kortsiktig gjeld balanseføres til nominelt beløp på etableringstidspunktet.

Anleggsmidler vurderes til anskaffelseskost, men nedskrives til virkelig verdi ved verdifall som ikke forventes å være forbigående. Anleggsmidler med begrenset økonomisk levetid avskrives planmessig. Langsiktig gjeld balanseføres til nominelt beløp på etableringstidspunktet.

#### *Varige driftsmidler*

Varige driftsmidler balanseføres og avskrives over driftsmidlets forventede økonomiske levetid. Direkte vedlikehold av driftsmidler kostnadsføres løpende under driftskostnader, mens påkostninger eller forbedringer tillegges driftsmidlets kostpris og avskrives i takt med driftsmidlet. Dersom gjenvinnbart beløp av driftsmiddelet er lavere enn balanseført verdi foretas nedskrivning til gjenvinnbart beløp. Gjenvinnbart beløp er det høyeste av netto salgsverdi og verdi i bruk. Verdi i bruk er nåverdien av de fremtidige kontantstrømmene som eiendelen vil generere.

#### *Datterselskap*

Datterselskapet og tilknyttede selskaper vurderes etter kostmetoden i selskapsregnskapet. Investeringen er vurdert til anskaffelseskost for aksjene med mindre nedskrivning har vært nødvendig. Det er foretatt nedskrivning til virkelig verdi når verdifall skyldes årsaker som ikke kan antas å være forbigående og det må anses nødvendig etter god regnskapsskikk. Nedskrivninger er reversert når grunnlaget for nedskrivning ikke lenger er til stede.

Utbytte, konsernbidrag og andre utdelinger er inntektsført samme år som det er avsatt i datterselskapet. Overstiger utbytte andel av tilbakeholdt resultat etter kjøpet, representerer den overskytende del tilbakebetaling av investert kapital, og utdelingene er fratrukket investeringens verdi i balansen. Avgitt konsernbidrag etter skatt fra morselskapet er regnskapsført som kostpris på aksjer i datterselskap.

#### *Varebeholdninger*

Lager av innkjøpte varer er verdsatt til laveste av anskaffelseskost og netto salgspris. Netto salgspris er estimert salgspris ved ordinær drift fratrukket estimerte utgifter til ferdigstilling, markedsføring og distribusjon. Anskaffelseskost tilordnes ved bruk av veiet gjennomsnitt og inkluderer utgifter påløpt ved anskaffelse av varene og kostnader for å bringe varene til nåværende tilstand og plassering.

#### *Fordringer*

Kundefordringer og andre fordringer er oppført i balansen til pålydende etter fradrag for avsetning til forventet tap. Avsetning til tap gjøres på grunnlag av individuelle vurderinger av de enkelte fordringene. I tillegg gjøres det for øvrige kundefordringer en uspesifisert avsetning for å dekke antatt tap.

#### *Pensjoner*

Konsernets hovedordning er innskuddspensjon.

Ytelsesbaserte pensjonsordninger, vurderes til nåverdien av de fremtidige pensjonsytelser som regnskapsmessig anses opptjent på balansedagen. Pensjonsmidler vurderes til virkelig verdi. Endring



## Malorama holding AS

### Noter til regnskapet for 2016

Alle tall i tusen kroner

i ytelsesbaserte pensjonsforpliktelser som skyldes endringer i pensjonsplaner, fordeles over antatt gjennomsnittlig gjenværendeopptjeningstid. Akkumulert virkning av estimatendringer og endringer i finansielle og aktuarielle forutsetninger (aktuarielle gevinster og tap) under 10 % av det som er størst av pensjonsforpliktelsene og pensjonsmidlene ved begynnelsen av året innregnes ikke. Når den akkumulerte virkningen er over 10 %-grensen ved årets begynnelse, resultatføres det overskytende over antatt gjennomsnittlig gjenværende opptjeningstid. Periodens netto pensjonskostnad klassifiseres som personalkostnad.

#### Kontantstrømoppstilling

Kontantstrømoppstillingen er utarbeidet etter den indirekte metode. Kontanter og kontantekvivalenter omfatter kontanter, bankinnskudd og andre kortsiktige, likvide plasseringer.

#### Klassifisering av egne aksjer

Ved tilbakekjøp av egne aksjer, føres kjøpspris inklusive direkte henførbare kostnader som fradrag i egenkapital. Pålydende på egne aksjer presenteres som reduksjon av aksjekapital, mens overskytende presenteres som en reduksjon av annen egenkapital.

#### Goodwill

Goodwill balanseføres til anskaffelseskost med fradrag for eventuelle nedskrivninger. Goodwill amortiseres årlig over forventet levetid og det foretas kontinuerlig vurdering av nedskrivningsindikatorer. Dersom nedskrivningsindikatorer identifiseres foretas det en nedskrivningsvurdering av goodwill.

#### Likvide midler

Konsernet har en konsernkontoordning hvor alle konsernselskaper, med unntak av Bygg Engros AS, deltar og hvor Malorama holding AS er eier av ordningen. I selskapsregnskapet til Malorama holding AS presenteres datterselskapenes innestående/trekk som mellomværende.

### Note 2 - Lønnskostnader, antall ansatte, lån til ansatte og godtgjørelse til revisor

Alle tall i tusen kroner

Morselskap		Lønnskostnader	Konsern	
2016	2015		2016	2015
0	0	Lønninger	92 233	86 227
0	0	Arbeidsgiveravgift	13 617	12 453
0	0	Pensjonskostnader	4 556	4 197
1 346	783	Andre ytelser	7 485	11 660
<u>1 346</u>	<u>783</u>	Sum	<u>117 892</u>	<u>114 537</u>

Antall sysselsatte årsverk i regnskapsåret er 0 i morselskapet og 138 i konsernet.

#### Konsern

Lønn og annen godtgjørelse viser selskapets utgifter, mens pensjon og styrehonorar viser selskapets kostnader.

Adm. dir. i Malorama AS har en avtale om rett til etterlønn i 12 måneder. Adm. dir. har også en avtale om pensjon som gir rett til spesifiserte ytelser ut over selskapets generelle ordning. Videre har adm. dir. en avtale om bonus på inntil tre månedslønner. Andre ansatte har opsjoner på til sammen 100 000 aksjer à kr. 5,-/aksje.

Det er ikke gitt sikkerhetsstillelse til adm. dir., styreleder eller andre nærstående parter.

Det er gitt lån til ansatte på totalt 1.326,-. Lånene er gitt på betingelser tilsvarende normrente.



## Malorama holding AS

### Noter til regnskapet for 2016

Alle tall i tusen kroner

#### Konsern

Ytelser til ledende personer

	Daglig leder	Styret
Lønn	2 292	0
Pensjonsutgifter	876	0
Bonuser etc	366	0
Annen godtgjørelse	508	0
Styrehonorar	0	1 090

Styrehonorar er kostnader til styret i Malorama holding AS.

#### Morselskap

#### Konsern

2016	2015	Godtgjørelse til revisor er fordelt på følgende:	2016	2015
193	217	Lovpålagt revisjon	636	312
0	29	Regnskapsmessig bistand	292	73
0		Skatterådgivning	40	
10	24	Annen rådgivning		24

Merverdiavgift er ikke inkludert i revisjonshonoraret.

### Note 3 - Ytelsespensjon

Alle tall i tusen kroner

#### Morselskap

#### Konsern

Konsernet har en ytelsesbasert pensjonsordning som ble lukket 01.01.2011.

Denne ordningen omfatter i alt 8 ansatte og 48 pensjonister per 31.12.2016. Ordningen gir rett til definerte fremtidige ytelser. Disse er i hovedsak avhengige av antall opptjeningsår, lønnsnivå ved oppnådd pensjonsalder og størrelsen på ytelsene fra Folketrygden. I tillegg har selskapet en ytelsesbasert pensjonsordning tilknyttet adm. dir.

Forpliktelsene er dekket gjennom et forsikringselskap.

	Kollektiv ordning	Adm. dir.	2016 Sum	2015
Nåverdi av årets pensjonsopptjening	164	830	994	1 118
Rentekostnad av pensjonsforpliktelsen	379	66	445	539
Avkastning på pensjonsmidler	-547		-547	-765
Amortisering				-45
Adm.kostnader	218		218	250
<b>Netto pensjonskostnad</b>	<b>213</b>	<b>896</b>	<b>1 109</b>	<b>1 096</b>



**Malorama holding AS**

**Noter til regnskapet for 2016**

Alle tall i tusen kroner

Pensjonsmidler (til markedsverdi) pr 31.12.	15 894		15 894	17 124
Pensjonsforpliktelse (til markedsverdi) pr. 31.12.	-16 715	-4 722	-21 437	-18 673
Ikke resultatført gevinst og tap	3 070	998	4 068	817
<b>Netto pensjonsmidler / forpliktelser</b>	<b>2 248</b>	<b>-3 724</b>	<b>-1 476</b>	<b>-732</b>
Opptjente pensjonsmidler/ forpliktelser pr 1.1.	2 096	-2 828	-732	54
Årets pensjonskostnad	-213	-896	-1 109	-1 096
Innbetalt premie inkl. arbeidsgiveravgift	365		365	310
Andre endringer				
<b>Netto pensjonsmidler / forpliktelser pr 31.12.</b>	<b>2 248</b>	<b>-3 724</b>	<b>-1 476</b>	<b>-732</b>

Økonomiske forutsetninger	Kollektiv ordning	Adm. dir.	2015
Diskonteringsrente	3,00 %	3,00 %	2,50 %
Forventet avkastning på pensjonsmidler	2,10 %	2,10 %	3,30 %
Forventet lønnsregulering	2,25 %	2,25 %	2,50 %
Forventet pensjonsregulering		2,00 %	0,60 %
G-regulering	2,00 %	2,00 %	2,25 %
Turnover	5,00 %		5,00 %

Uføre og dødelighetstabell: K2010

**Note 4 - Innskuddspensjon**

Alle tall i tusen kroner

Morselskap		Kostnadsført innskudd per		Konsern	
2016	2015	31.12	2016	2015	
0	0	31.12	4 402	4 349	

**Konsern**

Konsernet har etablert en innskuddsbasert pensjonsordning for de ansatte i Malorama AS som tilfredsstiller det lovmessige kravet om obligatorisk tjenestepensjon. Ordningen innebærer at arbeidsgiver hvert år innbetaler et innskudd til ordningen på 5 % av lønn mellom 1 og 6 G, og 8 % av lønn mellom 6 og 12 G. For Bygg Engros AS følges standard ordning for obligatorisk tjenestepensjon. Per 31.12 var det registrert 154 medlemmer i ordningen.

**Note 5 - Leieavtaler**

Alle tall i tusen kroner



## Malorama holding AS

### Noter til regnskapet for 2016

Alle tall i tusen kroner

#### Morselskap

#### Konsern

Husleie

Årlig husleie for alle lokasjoner i konsernet: 39.862,-.

Husleieavtalen på Brobekk har varighet ut 2023, og leieavtalen på Kløfta har varighet ut 2026. Leieavtalen på Hamar løper ut 2017.

	2016	2015
<i>Leasing-biler:</i>		
Leasing av biler	3 551	3 744
Leasing av lager-, Ikt-ustyr og kontormaskiner	1 316	1 735

#### Note 6 - Salgsinntekter

Alle tall i tusen kroner

Morselskap			Konsern	
2016	2015		2016	2015
		<i>Pr. virksomhetsområde</i>		
0	0	Varehandel	1 672 443	1 708 922
0	7 084	Andre inntekter	36 447	44 334
<u>0</u>	<u>7 084</u>		<u>1 708 889</u>	<u>1 753 256</u>
		<i>Geografisk fordeling</i>		
0	7 084	Norge	1 708 889	1 753 256

#### Note 7 - Varige driftsmidler

Alle tall i tusen kroner

#### Morselskap

Både morselskapet og konsernet benytter lineære avskrivninger for alle varige driftsmidler.

Alle driftsmidler i Malorama holding AS ble solgt til Malorama AS i forbindelse med den delvise virksomhetsovertakelsen 01.01.2015.

#### Konsern

	Maskiner, IKT og inventar	Varemerke og rettigheter	Goodwill	Bygning og annen fast eiendom lignende	Sum
Anskaffelseskost 01.01.	105 243	1 715	112 700	173	219 830
Tilgang kjøpte driftsmidler	16 547	0	0	0	16 547
Avgang solgte	0	0	0	0	0



## Malorama holding AS

### Noter til regnskapet for 2016

Alle tall i tusen kroner

driftsmidler					
Anskaffelseskost 31.12.	121 790	1 715	112 700	173	236 377
Akk.avskrivning 31.12.	-89 616	-1 137	-91 413	-84	-182 251
Balansført pr. 31.12.	32 174	577	21 286	89	54 126
Årets avskrivninger	7 982	122	9 034	17	17 155
Økonomisk levetid Avskrivningsplan	3-10 år Lineær	7/10 år Lineær	3-10 år Lineær	10 år Lineær	

### Note 8 - Goodwill

Alle tall i tusen kroner

#### Morselskap

#### Konsern

	Øk. levetid	Avskrives	Anskaffelse skost	Bokført verdi
<b>Goodwill per virksomhetskjøp</b>				<b>31.12.</b>
Colorama	0	Lineært	47 870	16 789
Fargerike	0	Lineært	30 000	1 500
Bygg Engros AS	0	Lineært	4 995	2 997
Kulør	0	Lineært	1 238	0
Sum goodwillposter ferdig avsk			28 597	0
Sum	0	Sum	112 700	21 286

Goodwillposten knyttet til fusjon med Colorama og Fargerike avskrives over 10 år da levetiden vurderes å være langt høyere enn 5 år.

### Note 9 - Skatt

Alle tall i tusen kroner

#### Morselskap

2016	2015	Årets skattekostnad fordeler seg på:	Konsern 2016	2015
	110	Betalbar skatt	19 371	16 928
-44		Årets skatteeffekt av endret skattesats	-537	
-281	1 557	Endring utsatt skatt	316	1 559
-326	1 667	Årets totale skattekostnad	19 151	18 487

#### Morselskap

2016	2015	Beregning av årets skattegrunnlag:	Konsern 2016	2015
------	------	---------------------------------------	-----------------	------



## Malorama holding AS

### Noter til regnskapet for 2016

Alle tall i tusen kroner

-1 221	9 456	Ordinært resultat før skattekostnad	70 821	61 567
96	131	Permanente forskjeller	4 428	6 793
0	-3 000	Tilbakeføring av inntektsført utbytte	0	0
1 125	-6 179	Endring i midlertidige forskjeller	2 235	-5 663
<u>0</u>	<u>409</u>	Årets skattegrunnlag	<u>77 484</u>	<u>62 696</u>
0	110	Betalbar skatt (25%) av årets skattegrunnlag	19 371	16 928

### Note 10 - Egenkapital

Alle tall i tusen kroner

#### Morselskap

	Aksjekapital	Egne aksjer	Overkurs	Annen innskutt egenkapital	Annen egenkapital	Sum
Egenkapital 01.01.	90 740	-6 200	0	600	77 104	162 244
Årsresultat	0	0	0	0	-896	-896
Avsatt utbytte	0	0	0	0	-20 645	-20 645
Opsjon	0	0	0	-310	0	-310
Kjøp av egne aksjer	0	-210	0	0	-473	-683
Salg av egne aksjer	0	1 400	0	0	1 344	2 744
Emisjon	6 026	0	12 716	0	0	18 742
<u>Egenkapital 31.12.</u>	<u>96 766</u>	<u>-5 010</u>	<u>12 716</u>	<u>290</u>	<u>56 435</u>	<u>161 196</u>

Styret har foreslått utbytte på kr 0,45,- per aksje. Det vil ikke bli utbetalt utbytte på egne aksjer.

#### Konsern

	Aksjekapital	Egne aksjer	Overkurs	Annen innskutt egenkapital	Annen egenkapital	Sum
Egenkapital 01.01.	90 740	-6 200	0	600	124 152	209 292
Årsresultat	0	0	0	0	51 671	51 671
Avsatt utbytte	0	0	0	0	-20 645	-20 645
Opsjon	0	0	0	-310	0	-310
Kjøp av egne aksjer	0	-210	0	0	-473	-683
Salg av egne aksjer	0	1 400	0	0	1 344	2 744
Emisjon	6 026	0	12 716	0	0	18 742
<u>Egenkapital 31.12.</u>	<u>96 766</u>	<u>-5 010</u>	<u>12 716</u>	<u>290</u>	<u>156 049</u>	<u>260 810</u>

### Note 11 - Aksjekapital og aksjonærinformasjon

Alle tall i tusen kroner

#### Morselskap

Aksjekapitalen består av:

	Antall	Pålydende	Balanseført
Ordinære aksjer	48 383 032	2 kr	96 766

Det ble i 2016 utført en rettet emisjon mot eksisterende aksjonærer. Det ble totalt utstedt 3.013.158 nye



## Malorama holding AS

### Noter til regnskapet for 2016

Alle tall i tusen kroner

aksjer, som ga en økning i aksjekapital på 6.026 og et tilskudd til overkursfond på 12.716. Eierandel vises i prosent av totalt utestående aksjer. Det er totalt 48.383.032 aksjer, hvorav 2.504.998 er egne aksjer.

Oversikt over aksjonærene med over 1 % eierandel per 1. februar 2017

	Ordinære aksjer	Eier- andel
Cand. Pharm C. Christoffersen AS + Batja	2 487 346	5,42 %
Ottersen Holding AS	2 115 789	4,61 %
Sletvold Holding AS	1 085 806	2,37 %
Grinvest AS + Mulligan AS, Finn Grinvoll, styremedlem	969 005	2,11 %
Petina AS, Nils Sund, Konsernsjef	877 223	1,91 %
Yttervik Invest AS	843 320	1,84 %
G P Holding AS	821 003	1,79 %
Aker bygg entreprenør AS	699 558	1,52 %
Colibri Farge og Interiør AS	681 204	1,48 %
John Arnfinn Sletten	590 334	1,29 %
Dokka Farge og Miljø AS + Hans G. Gjerda	519 983	1,13 %
Arendal Farvehandel AS	464 524	1,01 %
<b>Sum</b>	<b>12 155 095</b>	<b>26,48 %</b>
Øvrige (eierandel < 5%)	33 722 939	73,51 %
<b>Totalt antall aksjer</b>	<b>45 878 034</b>	<b>100,00 %</b>

I tillegg til overnevnte eies følgende:

Mandal Farvehandel + Star Island Holding ved styremedlem Trond Inge Larsen : 299.394 aksjer

Invenio invest AS, ved CFO Per Jørgen Foss: 292.414 aksjer

Grant T. Larsen, styreleder: 20.100 aksjer

Tina C. Juuhl-Sivertsen, styremedlem: 100 aksjer

### Note 12 - Pant og garantier

Alle tall i tusen kroner

Morselskap			Konsern	
2016	2015	Garantiansvar	2016	2015
23 265	23 534	Husleiegarantier	23 265	23 534
4 500	4 500	Skattetreksgaranti	27 000	4 500
0	0	Andre garantier Bygg Engros	600	
<b>27 765</b>	<b>28 034</b>	Sum garantiansvar	<b>50 865</b>	<b>28 034</b>

Morselskap			Konsern	
2016	2015	Pantsikret gjeld	2016	2015
0	0	Gjeld til kredittinstitusjoner	27 150	28 500
0	0			
<b>0</b>	<b>0</b>	Sum pantsikret gjeld	<b>27 150</b>	<b>28 500</b>

Morselskap

Konsern



## Malorama holding AS

### Noter til regnskapet for 2016

Alle tall i tusen kroner

2016	2015	Sikret i panteobjekt med bokførte verdier:	2016	2015
0	0	Driftsløsøre, inventar o.l.	32 263	23 692
0	0	Kundefordringer	119 950	131 801
0	0	Varebeholdning	136 518	137 382
0	0	Sum	288 731	292 875

### Note 13 - Annen kortsiktig gjeld

Alle tall i tusen kroner

Morselskap			Konsern	
2016	2015		2016	2015
0	0	Avsatte kundebonuser o.l.	29 434	25 012
0	0	Forpliktelser lønn	13 573	12 268
86	0	Annen kortsiktig gjeld	7 190	15 991
86	0	Sum	50 197	53 271

### Note 14 - Datterselskap, tilknyttet selskap m v

Alle tall i tusen kroner

Morselskap			Eier-	Resultat	Egenkapital	Bokført verdi
Selskap	Kontor	andel	2016	pr. 31.12	pr. 31.12	
Malorama AS	Oslo	100 %	56 709	174 284	120 372	
Bygg Engros AS	Finnsnes	100 %	1 530	2 521	7 062	
Sum			58 239	176 806	127 434	

Selskap som eies av Malorama AS:

Selskap	Kontor	Eier- andel	Resultat 2016	Egenkapital pr. 31.12	Bokført verdi pr. 31.12
Fargehuset Bærum AS	Bærum	100 %	-1 615	0	1 348

### Note 15 - Mellomværende med selskap i samme konsern og tilknyttet selskap

Alle tall i tusen kroner

Fordringer	2016	2015
Kundefordringer	-0	9 027
Andre fordringer	57 953	45 965
Sum	57 953	54 992

### Note 16 - Varer

Alle tall i tusen kroner



## Malorama holding AS

---

### Noter til regnskapet for 2016

Alle tall i tusen kroner

Morselskap			Konsern	
2016	2015		2016	2015
0	0	Lager ferdigvarer	143 511	143 900
0	0	Ukurans	-7 088	-6 518
0	0	Sum	136 423	137 382

### Note 17 - Bankinnskudd

Alle tall i tusen kroner

#### Morselskap

Konsernet har en bankgaranti på 4,5 mil. for å dekke skyldig forskuddstrekk for de ansatte.

### Note 18 - Kassekreditt

Alle tall i tusen kroner

Morselskap			Konsern	
2016	2015		2016	2015
110 000	110 000	Ubenyttet del av kassekreditt	110 000	110 000



**ÅRSREGNSKAP**

**2016**

**MALORAMA HOLDING AS**

NO 994 289 241 MVA

Morselskap og konsern



## Malorama holding AS

### Resultatregnskap

Alle tall i tusen kroner

Morselskap				Konsern	
2016	2015		Note	2016	2015
		<b>Driftsinntekter</b>			
0	0	Salgsinntekt	6	1 703 218	1 708 922
0	7 084	Annen driftsinntekt		36 450	44 334
<u>0</u>	<u>7 084</u>	Sum driftsinntekter		<u>1 739 668</u>	<u>1 753 256</u>
		<b>Driftskostnader</b>			
0	0	Varekostnad		1 420 332	1 445 203
1 346	783	Personalkostnad	2, 3, 4	117 892	114 537
0	0	Avskrivning	7	17 155	17 057
2 188	240	Annen driftskostnad	2	113 649	115 838
<u>3 534</u>	<u>1 022</u>	Sum driftskostnader		<u>1 669 027</u>	<u>1 692 635</u>
<u>-3 534</u>	<u>6 062</u>	Driftsresultat		<u>70 641</u>	<u>60 621</u>
		<b>Finansinntekter og finanskostnader</b>			
2 422	3 384	Inntekt på inv. i datterselskap og tilknyttet selskap		0	384
0	0	Inntekt på andre investeringer		0	37
1 926	1 683	Annen finansinntekt		4 925	6 867
2 035	1 673	Annen finanskostnad		4 745	6 343
<u>2 313</u>	<u>3 395</u>	Netto finansposter		<u>180</u>	<u>945</u>
<u>-1 221</u>	<u>9 456</u>	Ordinært resultat før skattekostnad		<u>70 821</u>	<u>61 567</u>
<u>-326</u>	<u>1 667</u>	Skattekostnad på ordinært resultat	9	<u>19 151</u>	<u>18 487</u>
<u>-896</u>	<u>7 789</u>	<b>Årsresultat</b>		<u>51 671</u>	<u>43 080</u>
		<b>Overføringer og disponeringer</b>			
20 645	16 906	Utbytte	10	20 645	16 906
-21 541	-9 117	Overføringer annen egenkapital	10	31 026	26 174
<u>-896</u>	<u>7 789</u>	Sum disponert		<u>51 671</u>	<u>43 080</u>



## Malorama holding AS

## Balanse pr. 31. desember

Alle tall i tusen kroner

Morselskap				Konsern	
2016	2015	Note	2016	2015	
<b>Anleggsmidler</b>					
<i>Immaterielle eiendeler</i>					
0	0		577	699	
0	0	9	8 312	5 721	
0	0	7, 8	21 286	30 320	
0	0		30 176	36 740	
<i>Varige driftsmidler</i>					
0	0	7	89	106	
0	0	7	32 174	23 692	
0	0	12	32 263	23 798	
<i>Finansielle anleggsmidler</i>					
127 434	127 434	14	0	0	
19	19		19	19	
0	0		3 577	2 867	
127 453	127 453		3 596	2 885	
127 453	127 453		66 034	63 423	
<b>Omløpsmidler</b>					
0	0	12, 16	136 423	137 382	
<i>Fordringer</i>					
0	0	12, 15	119 848	131 801	
57 953	54 992	15	0	0	
0	0		30 526	2 699	
1 934	0		1 934	0	
59 887	54 992		32 459	2 699	
59 887	54 992		152 307	134 500	
<i>Investeringer</i>					
0	0	1, 14	1 348	0	
0	0		1 348	0	
0	0	17	86 573	50 268	
59 887	54 992		376 652	322 150	
187 340	182 445		442 686	385 573	



## Malorama holding AS


### Balanse pr. 31. desember

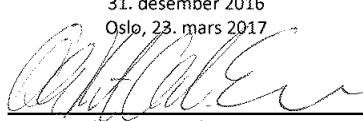
Alle tall i tusen kroner

Morselskap			Konsern	
2016	2015	Note	2016	2015
<b>Egenkapital</b>				
<i>Innskutt egenkapital</i>				
96 766	90 740	10, 11	96 766	90 740
-5 010	-6 200	10	-5 010	-6 200
12 716	0	10	12 716	0
290	600	10	290	600
<u>104 762</u>	<u>85 140</u>		<u>104 762</u>	<u>85 140</u>
<i>Opptjent egenkapital</i>				
56 435	77 104	10	156 049	124 152
<u>56 435</u>	<u>77 104</u>		<u>156 049</u>	<u>124 152</u>
<u>161 196</u>	<u>162 244</u>		<u>260 810</u>	<u>209 292</u>
<b>Gjeld</b>				
<i>Avsetninger for forpliktelser</i>				
0	0		1 476	752
1 065	1 391	9	0	0
0	0		4 187	0
<u>1 065</u>	<u>1 391</u>		<u>5 663</u>	<u>752</u>
<i>Annen langsiktig gjeld</i>				
0	0	12	22 500	28 500
<u>0</u>	<u>0</u>		<u>22 500</u>	<u>28 500</u>
<i>Kortsiktig gjeld</i>				
117	0		54 368	47 298
0	110	9	18 909	16 928
0	0		7 613	12 338
86	0	13	51 823	53 271
20 998	17 194		20 998	17 194
3 877	1 505	15	0	0
<u>25 078</u>	<u>18 810</u>	13	<u>153 712</u>	<u>147 029</u>
<u>26 144</u>	<u>20 201</u>		<u>181 876</u>	<u>176 282</u>
<u>187 340</u>	<u>182 445</u>		<u>442 686</u>	<u>385 573</u>


31. desember 2016


Oslo, 23. mars 2017

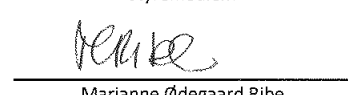
  
Grant Trygve Larsen  
styrets leder

  
Olé Kristian Aabø-Evensen  
styremedlem


  
Finn Grinvoll  
styremedlem

  
Trond Hage Larsen  
styremedlem

  
Tina C. Juuhl-Sivertsen  
styremedlem

  
Marianne Ødegaard Ribe  
styremedlem

  
Harald Tyrdal  
styremedlem

  
Nils Sund  
konsernsjef og adm. dir.



## Malorama holding AS

### Kontantstrømoppstilling

Alle tall i tusen kroner

Morselskap		Konsern	
2016	2015	2016	2015
<b>Kontantstrømmer fra operasjonelle aktiviteter</b>			
-1 221	9 456	70 821	61 567
-110	-1 730	-19 253	-20 002
0	0	72	0
0	-7 084	0	0
0	0	17 155	17 057
117	-3 611	19 983	-7 350
0	0	724	786
-310	0	-310	152
-1 848	-1 689	-34 172	-9 492
-1	-48	0	0
-589	23 851	0	0
<u>-3 962</u>	<u>19 146</u>	<u>55 019</u>	<u>42 717</u>
<b>Kontantstrømmer fra investeringsaktiviteter</b>			
0	0	-16 547	-18 898
0	-7 000	-128	0
2 061	-91	2 061	-91
0	500	0	500
<u>2 061</u>	<u>-6 591</u>	<u>-14 613</u>	<u>-18 489</u>
<b>Kontantstrømmer fra finansieringsaktiviteter</b>			
0	0	0	30 000
0	0	-6 000	-10 020
18 742	0	18 742	0
-16 841	-12 555	-16 841	-12 555
<u>1 901</u>	<u>-12 555</u>	<u>-4 099</u>	<u>7 425</u>
0	0	36 306	31 654
0	0	50 268	18 614
0	0	86 573	50 268

Konsernet har en ubenyttet kassekreditt på 110.000



## Malorama holding AS

### Noter til regnskapet for 2016

Alle tall i tusen kroner

#### Note 1 - Regnskapsprinsipper

Årsregnskapet er satt opp i samsvar med regnskapslovens bestemmelser og god regnskapsskikk.

Års- og konsernregnskapet for Malorama holding AS består av følgende deler for morselskapet og konsernet:

- \*Resultatregnskap
- \*Balanse
- \*Kontantstrømoppstilling
- \*Noter

#### Konsolidering

Konsernregnskapet inkluderer Malorama holding AS og selskaper som Malorama holding AS har bestemmende innflytelse over. Bestemmende innflytelse oppnås normalt når konsernet eier mer enn 50 % av aksjene i selskapet, og konsernet er i stand til å utøve faktisk kontroll over selskapet. Det er ved utgangen av 2016 ingen minoritetsinteresser i selskapene. Transaksjoner og mellomværende mellom selskapene i konsernet er eliminert. Konsernregnskapet er utarbeidet etter ensartede prinsipper, ved at datterselskapene følger de samme regnskapsprinsipper som morselskapet.

Goodwill ved oppkjøp avskrives over 3 - 10 år.

Konsernet består av følgende selskaper per 31.12.2016

Malorama holding AS	Mørselskap
Malorama AS	
Bygg Engros AS	
Fargehuset Bærum AS, eies 100 % av Malorama AS.	

Oppkjøpsmetoden benyttes ved regnskapsføring av virksomhetssammenslutninger. Selskaper som er kjøpt eller solgt i løpet av året inkluderes i konsernregnskapet fra det tidspunktet kontroll oppnås og inntil kontroll opphører. Fargehuset Bærum AS er kjøpt av Malorama AS i 2016, men er ikke med i de konsoliderte tallene da det er planlagt videresolgt.

#### Bruk av estimater

Ledelsen har brukt estimater og forutsetninger som har påvirket resultatregnskapet og verdsettelsen av eiendeler og gjeld, samt usikre eiendeler og forpliktelser på balansedagen under utarbeidelsen av årsregnskapet i henhold til god regnskapsskikk.

#### Valuta

Pengeposter i utenlandsk valuta er vurdert til kursen ved regnskapsårets slutt.

#### Salgsinntekter og andre inntekter

Inntekter fra salg av varer resultatføres når levering har funnet sted, og det vesentligste av risiko og avkastning er overført. Rabatter og bonuser til kunder er fratrukket i tallene. Andre inntekter består hovedsakelig av kjede- og medlemsavgifter, og disse inntektsføres løpende etter hvert som de påløper.

#### Skatter

Skattekostnaden i resultatregnskapet omfatter både periodens betalbare skatt og endring i utsatt skatt. Utsatt skatt er beregnet med 24 % på grunnlag av de midlertidige forskjeller som eksisterer mellom regnskapsmessige og skattemessige verdier, samt ligningsmessig underskudd til fremføring ved utgangen av regnskapsåret. Skatteøkende og skattereduserende midlertidige forskjeller som reverseres eller kan reverseres i samme periode er utlignet og nettoført. Netto utsatt skattefordel balanseføres i den grad det er sannsynlig at denne kan bli nyttiggjort.

Betalbar skatt og utsatt skatt er regnskapsført direkte mot egenkapitalen i den grad skattepostene relaterer seg til egenkapitaltransaksjoner.

#### Klassifisering og vurdering av balanseposter

Omløpsmidler og kortsiktig gjeld omfatter poster som forfaller til betaling innen ett år etter balansedagen, samt poster som knytter seg til varekretsløpet. Øvrige poster er klassifisert som anleggsmidler/langsiktig gjeld.

Omløpsmidler vurderes til laveste av anskaffelseskost og virkelig verdi. Kortsiktig gjeld balanseføres til pålydende på balansetidspunktet.

Anleggsmidler vurderes til anskaffelseskost, men nedskrives til virkelig verdi ved verdifall som ikke forventes å være forbigående. Anleggsmidler med begrenset økonomisk levetid avskrives planmessig. Langsiktig gjeld balanseføres til pålydende på balansetidspunktet.



## Malorama holding AS

### Noter til regnskapet for 2016

Alle tall i tusen kroner

#### *Varige driftsmidler*

Varige driftsmidler balanseføres og avskrives over driftsmiddelets forventede økonomiske levetid. Direkte vedlikehold av driftsmidler kostnadsføres løpende under driftskostnader, mens påkostninger eller forbedringer tillegges driftsmidlets kostpris og avskrives i takt med driftsmiddelet. Dersom gjenvinnbart beløp av driftsmiddelet er lavere enn balanseført verdi foretas nedskrivning til gjenvinnbart beløp. Gjenvinnbart beløp er det høyeste av netto salgsverdi og verdi i bruk. Verdi i bruk er nåverdien av de fremtidige kontantstrømmene som eiendelen vil generere.

#### *Datterselskap*

Datterselskap og tilknyttede selskap vurderes etter kostmetoden i selskapsregnskapet. Investeringen er vurdert til anskaffelseskost for aksjene med mindre nedskrivning har vært nødvendig. Det er foretatt nedskrivning til virkelig verdi, når verdifall skyldes årsaker som ikke kan antas å være forbigående, og det må anses nødvendig etter god regnskapsskikk. Nedskrivninger er reversert når grunnlaget for nedskrivning ikke lenger er til stede.

Utbytte, konsernbidrag og andre utdelinger er inntektsført samme år som det er avsatt i datterselskapet. Overstiger utbytte andel av tilbakeholdt resultat etter kjøpet, representerer den overskytende del tilbakebetaling av investert kapital, og utdelingene er fratrukket investeringens verdi i balansen. Avgitt konsernbidrag etter skatt fra morselskapet er regnskapsført som kostpris på aksjer i datterselskap.

#### *Varebeholdninger*

Lager av innkjøpte varer er verdsatt til laveste av anskaffelseskost og netto salgspris. Netto salgspris er estimert salgspris ved ordinær drift fratrukket estimerte utgifter til ferdigstilling, markedsføring og distribusjon. Anskaffelseskost tilordnes ved bruk av veiet gjennomsnitt og inkluderer utgifter påløpt ved anskaffelse av varene.

#### *Fordringer*

Kundefordringer og andre fordringer er oppført i balansen til pålydende etter fradrag for avsetning til forventet tap. Ikke innkomne fordring forfalt med mer enn 60 dager settes av til forventet tap i sin helhet.

#### *Pensjoner*

Konsernets hovedordning er innskuddspensjon.

Ytelsesbaserte pensjonsordninger, vurderes til nåverdien av de fremtidige pensjonsytelser som regnskapsmessig anses opptjent på balansedagen. Pensjonsmidler vurderes til virkelig verdi. Endring i ytelsesbaserte pensjonsforpliktelser som skyldes endringer i pensjonsplaner, fordeles over antatt gjennomsnittlig gjenværende opptjeningstid. Akkumulert virkning av estimatendringer og endringer i finansielle og aktuarielle forutsetninger (aktuarielle gevinster og tap) under 10 % av det som er størst av pensjonsforpliktelsene og pensjonsmidlene ved begynnelsen av året innregnes ikke. Når den akkumulerte virkningen er over 10 %-grensen ved årets begynnelse, resultatføres det overskytende over antatt gjennomsnittlig gjenværende opptjeningstid. Periodens netto pensjonskostnad klassifiseres som personalkostnad.

#### *Kontantstrømoppstilling*

Kontantstrømoppstillingen er utarbeidet etter den indirekte metode. Kontanter og kontantekvivalenter omfatter kontanter, bankinnskudd og andre kortsiktige, likvide plasseringer.

#### *Klassifisering av egne aksjer*

Ved tilbakekjøp av egne aksjer, føres kjøpspris inklusive direkte henførbare kostnader som fradrag i egenkapital. Pålydende på egne aksjer presenteres som reduksjon av aksjekapital, mens overskytende presenteres som en reduksjon av annen egenkapital.

#### *Goodwill*

Goodwill balanseføres til anskaffelseskost med fradrag for eventuelle nedskrivninger. Goodwill amortiseres årlig over forventet levetid og det foretas kontinuerlig vurdering av nedskrivningsindikatorer. Dersom nedskrivningsindikatorer identifiseres foretas det en nedskrivningsvurdering av goodwill.

#### *Likvide midler*

Konsernet har en konsernkontoordning hvor alle konsernselskaper, med unntak av Fargehuset Bærum AS, deltar og hvor Malorama holding AS er eier av ordningen. I selskapsregnskapet til Malorama holding AS presenteres datterselskapenes innstående/trekk som mellomværende.



## Malorama holding AS

### Noter til regnskapet for 2016

Alle tall i tusen kroner

Note 2 - Personalkostnader, antall ansatte, lån til ansatte og godtgjørelse til revisor

Morselskap			Konsern		
2016	2015	Personalkostnader	2016	2015	
0	0	Lønninger	92 233	86 227	
0	0	Arbeidsgiveravgift	13 617	12 453	
0	0	Pensjonskostnader	4 556	4 197	
1 346	783	Andre kostnader	7 485	11 660	
<u>1 346</u>	<u>783</u>	Sum	<u>117 892</u>	<u>114 537</u>	

Antall årsverk i regnskapsåret er 0 i morselskapet og 138 i konsernet.

Lønn og annen godtgjørelse viser selskapets utgifter, mens pensjon og styrehonorar viser selskapets kostnader. Konsernsjef/adm. dir. i Malorama AS har en avtale om rett til etterlønn i 12 måneder. Konsernsjef/adm. dir. har også en avtale om pensjon som gir rett til spesifiserte ytelser ut over selskapets generelle ordning. Videre har konsernsjef/adm. dir. en avtale om bonus på inntil to månedslønner. Vedkommende er også, sammen med de andre medlemmene i selskapet ledergruppe, omfattet av et aksjeprogram som kan gi rabattert pris på inntil 60.000 aksjer (inntil 100.000 for konsernsjef) pr. år til og med regnskapsåret 2017. Andre ansatte har opsjoner på totalt 100 000 aksjer à kr. 5,-/aksje. Det er ikke gitt sikkerhetsstillelse til konsernsjef/adm. dir., styreleder eller andre nærstående parter.

Det er gitt lån til ansatte på totalt 1.326,-. Lånene er gitt på betingelser tilsvarende normrente, og er sikret med pant.

#### Ytelser til ledende personer

	Konsernsjef	Styret
Lønn	2 292	0
Pensjonsutgifter	876	0
Bonuser etc	366	0
Annen godtgjørelse	508	0
Styrehonorar	0	1 090

Styrehonorar er kostnader til styret i Malorama holding AS.

#### Honorar til revisor

Selskap	2014	2015	2016
Malorama holding AS	122	127	132
Malorama AS	226	299	280
Fargerike Norge AS	53		
Fargerike butikkdrift AS	11		
Mesterfarge AS	27		
Bygg Engros AS		75	79
Sum ordinært revisjonshonorar	<u>439</u>	<u>501</u>	<u>491</u>
Revisjonsnære tjeneste i kalenderåret		504	390
Totalt		<u>1.005</u>	<u>881</u>

Honorar til revisor er i årets note endret fra å vise fakturert, til å vise faktisk påløpte kostnader.



## Malorama holding AS

### Noter til regnskapet for 2016

Alle tall i tusen kroner

#### Note 3 - Ytelsespensjon

##### Konsern

Konsernet har en ytelsesbasert pensjonsordning som ble lukket 01.01.2011.

Denne ordningen omfatter i alt 8 ansatte og 41 pensjonister per 31.12.2016. Ordningen gir rett til definerte fremtidige ytelser. Disse er i hovedsak avhengige av antall opptjeningsår, lønnsnivå ved oppnådd pensjonsalder og størrelsen på ytelsene fra Folketrygden. I tillegg har selskapet en ytelsesbasert pensjonsordning for konsernsjef/adm. dir. Forpliktelsene, i begge ordninger, er dekket gjennom et forsikringselskap.

	Kollektiv ordning	Konsernsjef	2016 Sum	2015 Sum
Nåverdi av årets pensjonsopptjening	164	830	994	1 118
Rentekostnad av pensjonsforpliktelsen	379	66	445	539
Avkastning på pensjonsmidler	-547		-547	-765
Amortisering				-45
Adm.kostnader	218		218	250
<b>Netto pensjonskostnad</b>	<b>213</b>	<b>896</b>	<b>1 109</b>	<b>1 096</b>
Pensjonsmidler (til markedsverdi) pr 31.12.	15 894		15 894	17 124
Pensjonsforpliktelse (til markedsverdi) pr. 31.12.	-16 715	-4 722	-21 437	-18 673
Ikke resultatført gevinst og tap	3 070	998	4 068	817
<b>Netto pensjonsmidler / forpliktelser</b>	<b>2 248</b>	<b>-3 724</b>	<b>-1 476</b>	<b>-732</b>
Opptjente pensjonsmidler/ forpliktelser pr 1.1.	2 096	-2 828	-732	54
Årets pensjonskostnad	-213	-896	-1 109	-1 096
Innbetalt premie inkl. arbeidsgiveravgift	365		365	310
Andre endringer				
<b>Netto pensjonsmidler / forpliktelser pr 31.12.</b>	<b>2 248</b>	<b>-3 724</b>	<b>-1 476</b>	<b>-732</b>

Økonomiske forutsetninger	Kollektiv ordning	Konsernsjef	2015
Diskonteringsrente	3,00 %	3,00 %	2,50 %
Forventet avkastning på pensjonsmidler	2,10 %	2,10 %	3,30 %
Forventet lønnsregulering	2,25 %	2,25 %	2,50 %
Forventet pensjonsregulering		2,00 %	0,60 %
G-regulering	2,00 %	2,00 %	2,25 %
Turnover	5,00 %		5,00 %

Uføre og dødelighetstabell: K2010

#### Note 4 – Innskuddspensjon

	Morselskap		Konsern	
	2016	2015	2016	2015
Kostnadsført innskudd per 31.12.	0	0	4 402	4 349

##### Konsern

Konsernet har etablert en innskuddsbasert pensjonsordning for de ansatte i Malorama AS som tilfredsstiller det lovmessige kravet om obligatorisk tjenstepensjon. Ordningen innebærer at arbeidsgiver hvert år innbetaler et innskudd til ordningen på 5 % av lønn mellom 1 og 6 G, og 8 % av lønn mellom 6 og 12 G. Knekkpunktet på 6 G er endret fra og med 01.01.2017. For Bygg Engros AS følges standard ordning for obligatorisk tjenstepensjon. Per 31.12. var det registrert 154 medlemmer i ordningene.



## Malorama holding AS

### Noter til regnskapet for 2016

Alle tall i tusen kroner

#### Note 5 - Leieavtaler

##### Konsern

Årlig husleie for alle lokasjoner i konsernet: 39.862.

Husleieavtalen på Brobekk har varighet ut 2023, og leieavtalen på Kløfta har varighet ut 2026. Leieavtalen på Hamar løper ut 2017.

	2016	2015
Leasing av biler	3 551	3 744
Leasing av lager-, IKT-utstyr og kontormaskiner	1 316	1 735

#### Note 6 – Salgsinntekter

Morselskap			Konsern	
2016	2015	Pr. inntektskategori	2016	2015
0	0	Varehandel	1 672 443	1 708 922
0	7 084	Andre inntekter	36 447	44 334
<u>0</u>	<u>7 084</u>		<u>1 708 889</u>	<u>1 753 256</u>
<i>Geografisk fordeling</i>				
0	7 084	Norge	1 708 889	1 753 256

#### Note 7 - Varige driftsmidler

##### Konsern

Både morselskapet og konsernet benytter lineære avskrivninger for alle varige driftsmidler.

	Maskiner, IKT og inventar	Varemerke og rettigheter	Goodwill	Bygning og annen fast eiendom	Sum
Anskaffelseskost 01.01.	105 243	1 715	112 700	173	219 830
Tilgang kjøpte driftsmidler	16 547	0	0	0	16 547
Avgang solgte driftsmidler	0	0	0	0	0
<u>Anskaffelseskost 31.12.</u>	<u>121 790</u>	<u>1 715</u>	<u>112 700</u>	<u>173</u>	<u>236 377</u>
<u>Akk.avskrivninger 31.12.</u>	<u>-89 616</u>	<u>-1 137</u>	<u>-91 413</u>	<u>-84</u>	<u>-182 251</u>
<u>Balanseført pr. 31.12.</u>	<u>32 174</u>	<u>577</u>	<u>21 286</u>	<u>89</u>	<u>54 126</u>
Årets avskrivninger	7 982	122	9 034	17	17 155
Økonomisk levetid	3-10 år	7/10 år	3-10 år	10 år	
Avskrivningsplan	Lineær	Lineær	Lineær	Lineær	



## Malorama holding AS

### Noter til regnskapet for 2016

Alle tall i tusen kroner

#### Note 8 – Goodwill

Konsern	Øk. levetid	Avskrives	Anskaffelseskost	Bokført verdi 31.12.
Pr. virksomhetskjøp				
Colorama	10 år	Lineært	47 870	16 789
Fargerike	10 år	Lineært	30 000	1 500
Bygg Engros AS	5 år	Lineært	4 995	2 997
Kulør	5 år	Lineært	1 238	0
Sum poster ferdig avskrevet			28 597	0
Sum		Sum	112 700	21 286

Goodwillpostene knyttet til Colorama og Fargerike avskrives over 10 år da levetiden vurderes å være langt høyere enn 5 år.

#### Note 9 - Skatt

Morselskap			Konsern		
2016	2015	Årets skattekostnad fordeler seg på:	2016	2015	
0	110	Betalbar skatt	19 371	16 928	
-44		Årets skatteeffekt av endret skattesats	-537		
-281	1 557	Endring utsatt skatt	316	1 559	
-326	1 667	Årets totale skattekostnad	19 151	18 487	

Morselskap			Konsern		
2016	2015	Beregning av årets skattegrunnlag:	2016	2015	
-1 221	9 456	Ordinært resultat før skattekostnad	70 821	61 567	
96	131	Permanente forskjeller	4 428	6 793	
0	-3 000	Tilbakeføring av inntektsført utbytte	0	0	
1 125	-6 179	Endring i midlertidige forskjeller	2 235	-5 663	
0	409	Årets skattegrunnlag	77 484	62 696	
0	110	Betalbar skatt (25 %) av årets skattegrunnlag	19 371	16 928	

#### Note 10 - Egenkapital

##### Morselskap

	Aksjekapital	Egne aksjer	Overkurs	Annen		Sum
				innskutt egenkapital	Annen egenkapital	
Egenkapital 01.01.	90 740	-6 200	0	600	77 104	162 244
Årsresultat	0	0	0	0	-896	-896
Avsatt utbytte	0	0	0	0	-20 645	-20 645
Opsjon	0	0	0	-310	0	-310
Kjøp av egne aksjer	0	-210	0	0	-473	-683
Salg av egne aksjer	0	1 400	0	0	1 344	2 744
Emisjon	6 026	0	12 716	0	0	18 742
Egenkapital 31.12.	96 766	-5 010	12 716	290	56 435	161 196

Styret har foreslått utbytte på kr 0,45,- per aksje. Det vil ikke bli utbetalt utbytte på egne aksjer.



## Malorama holding AS

### Noter til regnskapet for 2016

Alle tall i tusen kroner

#### Konsern

	Aksjekapital	Egne aksjer	Overkurs	Annen innskutt egenkapital	Annen egenkapital	Sum
Egenkapital 01.01.	90 740	-6 200	0	600	124 152	209 292
Årsresultat	0	0	0	0	51 671	51 671
Avsatt utbytte	0	0	0	0	-20 645	-20 645
Opsjon	0	0	0	-310	0	-310
Kjøp av egne aksjer	0	-210	0	0	-473	-683
Salg av egne aksjer	0	1 400	0	0	1 344	2 744
Emisjon	6 026	0	12 716	0	0	18 742
Egenkapital 31.12.	96 766	-5 010	12 716	290	156 049	260 810

#### Note 11 - Aksjekapital og aksjonærinformasjon

##### Morselskap

Aksjekapitalen består av:

	Antall	Pålydende	Balansført
Ordinære aksjer	48 383 032	2 kr	96 766

Det ble i 2016 utført en rettet emisjon mot eksisterende aksjonærer. Det ble totalt utstedt 3.013.158 nye aksjer, som ga en økning i aksjekapital på 6.026 og et tilskudd til overkursfond på 12.716.

	Ordinære aksjer	Eier- andel
<b>Aksjer kontrollert av medlemmer i styret og konsernsjef pr. 01. februar</b>		
Finn Grinvoll, styremedlem (inkl. aksjer i Grinvest AS og Mulligan AS)	969 005	2,11 %
Nils Sund, konsernsjef (inkl. aksjer i Petina AS)	877 223	1,91 %
Trond Inge Larsen, styremedlem (inkl. aksjer i Mandal Farvehandel og Star Island Holding)	299 394	0,65 %
Grant Trygve Larsen, styreleder (inkl. aksjer i Sofia AS)	20 100	0,04 %
Tina C. Juuhl-Sivertsen, styremedlem	100	0,00 %
Ole Kristian Aabø-Evensen, styremedlem	-	-
Marianne Ødegaard Ribe, styremedlem	-	-
Harald Tyrdal, styremedlem	-	-
Sum	2 165 822	4,72 %

#### Oversikt over aksjonærene med over 1 % eierandel pr. 1. februar 2017

	Ordinære aksjer	Eier- andel
Ottersen Holding AS	2 120 789	4,62 %
Batjak AS	1 300 387	2,83 %
Cand. Pharm C. Christoffersen AS	1 186 959	2,59 %
Sletvold Holding AS	1 085 806	2,37 %
Petina AS (Nils Sund, konsernsjef)	877 223	1,91 %
Yttervik invest AS	843 320	1,84 %
G P Holding AS	821 003	1,79 %
Grinvest AS (Finn Grinvoll, styremedlem)	760 468	1,66 %
Aker bygg entreprenør AS	699 558	1,52 %
Colibri Farge og Interiør AS	681 204	1,48 %
John Arnfinn Sletten	590 334	1,29 %
Arendal Farvehandel AS	464 524	1,01 %
Sum	11 431 575	24,92 %
Øvrige (eierandel < 1,00 %)	34 446 459	75,08 %
Totalt antall utestående aksjer	45 878 034	100,00 %

Eierandel vises i prosent av totalt utestående aksjer. Det er totalt 48.383.032 aksjer, hvorav 2.504.998 er egne aksjer pr. 1. februar.



## Malorama holding AS

## Noter til regnskapet for 2016

Alle tall i tusen kroner

## Note 12 - Pant og garantier

Morselskap			Konsern	
2016	2015	Garantiansvar	2016	2015
23 265	23 534	Husleiegarantier	23 265	23 534
4 500	4 500	Skattetrekksgaranti	4 500	4 500
<u>27 765</u>	<u>28 034</u>	Sum garantiansvar	<u>27 765</u>	<u>28 034</u>

Morselskap			Konsern	
2016	2015	Pantsikret gjeld	2016	2015
0	0	Gjeld til kredittinstitusjoner	22 500	28 500
<u>0</u>	<u>0</u>	Sum pantsikret gjeld	<u>27 150</u>	<u>28 500</u>

Morselskap			Konsern	
2016	2015	Sikret i panteobjekt med bokførte verdier:	2016	2015
0	0	Driftsløsøre, inventar o.l.	32 263	23 692
0	0	Kundefordringer	119 950	131 801
0	0	Varebeholdning	136 423	137 382
<u>0</u>	<u>0</u>	Sum	<u>288 636</u>	<u>292 875</u>

## Note 13 - Annen kortsiktig gjeld

Morselskap			Konsern	
2016	2015		2016	2015
0	0	Avsatte kundebonuser o.l.	29 434	25 012
0	0	Konsernbidr. Fargehuset Bærum AS	1 626	0
0	0	Forpliktelser lønn	13 573	12 268
86	0	Annen kortsiktig gjeld	7 190	15 991
<u>86</u>	<u>0</u>	Sum	<u>51 823</u>	<u>53 271</u>

## Note 14 - Datterselskap, tilknyttet selskap m v

Selskap	Lokasjon	Eierandel	Resultat 2016	Egenkapital pr. 31.12.	Bokført verdi pr. 31.12.
Malorama AS	Oslo	100 %	56 709	174 284	120 372
Bygg Engros AS	Finnsnes	100 %	1 530	2 521	7 062
Sum			58 239	176 806	127 434

Selskap som eies av Malorama AS:

Selskap	Lokasjon	Eierandel	Resultat 2016	Egenkapital pr. 31.12.	Bokført verdi pr. 31.12.
Fargehuset Bærum AS	Bærum	100 %	-1 615	0	1 348

## Note 15 - Mellomværende med selskap i samme konsern og tilknyttet selskap

Fordringer	2016	2015
Kundefordringer	0	9 027
Andre fordringer	57 953	45 965
Sum	<u>57 953</u>	<u>54 992</u>



## Malorama holding AS

### Noter til regnskapet for 2016

Alle tall i tusen kroner

#### Note 16 – Varer

Morselskap			Konsern	
2016	2015		2016	2015
0	0	Lager ferdigvarer	143 511	143 900
0	0	Ukurans	-7 088	-6 518
<u>0</u>	<u>0</u>	Sum	<u>136 423</u>	<u>137 382</u>

#### Note 17 - Bankinnskudd

##### Morselskap

Konsernet har en bankgaranti på 4,5 mil. for å dekke skyldig forskuddstrekk for de ansatte.

#### Note 18 – Kassekreditt

Morselskap			Konsern	
2016	2015		2016	2015
110 000	110 000	Ubenyttet del av kassekreditt	110 000	110 000

Konsernet har i tillegg en sesongkreditt på 102.000 som var ubenyttet ved årsskiftet.



Statsautoriserte revisorer  
Ernst & Young AS

Dronning Eufemias gate 6, NO-0191 Oslo  
Postboks 1156 Sentrum, NO-0107 Oslo

Foretaksregisteret: NO 976 389 387 MVA  
Tlf: +47 24 00 24 00  
Fax: +47 24 00 24 01  
www.ey.no  
Medlemmer av Den norske revisorforening

## UAVHENGIG REVISORS BERETNING

Til generalforsamlingen i Malorama holding AS

### Uttalelse om revisjonen av årsregnskapet

#### Konklusjon

Vi har revidert årsregnskapet for Malorama holding AS som består av selskapsregnskap og konsernregnskap. Selskapsregnskapet og konsernregnskapet består av balanse per 31. desember 2016, resultatregnskap, og kontantstrømoppstilling for regnskapsåret avsluttet per denne datoen, og en beskrivelse av vesentlige anvendte regnskapsprinsipper og andre noteopplysninger.

Etter vår mening er årsregnskapet avgitt i samsvar med lov og forskrifter og gir et rettviseende bilde av selskapets og konsernets finansielle stilling per 31. desember 2016, og av deres resultater og kontantstrømmer for regnskapsåret avsluttet per denne datoen i samsvar med regnskapslovens regler og god regnskapsskikk i Norge.

#### Grunnlag for konklusjonen

Vi har gjennomført revisjonen i samsvar med lov, forskrift og god revisjonsskikk i Norge, herunder de internasjonale revisjonsstandardene (ISA-ene). Våre oppgaver og plikter i henhold til disse standardene er beskrevet i avsnittet *Revisors oppgaver og plikter ved revisjon av årsregnskapet*. Vi er uavhengige av selskapet i samsvar med de relevante etiske kravene i Norge knyttet til revisjon slik det kreves i lov og forskrift. Vi har også overholdt våre øvrige etiske forpliktelser i samsvar med disse kravene. Etter vår oppfatning er innhentet revisjonsbevis tilstrekkelig og hensiktsmessig som grunnlag for vår konklusjon.

#### Øvrig informasjon

Øvrig informasjon omfatter informasjon i selskapets årsrapport bortsett fra årsregnskapet og den tilhørende revisjonsberetningen. Før datoen for revisjonsberetningen mottok vi årsberetningen. Styret og konsernsjef (ledelsen) er ansvarlig for øvrig informasjon. Vår uttalelse om revisjonen av årsregnskapet dekker ikke øvrig informasjon, og vi attesterer ikke den øvrige informasjonen.

I forbindelse med revisjonen av årsregnskapet er det vår oppgave å lese øvrig informasjon med det formål å vurdere hvorvidt det foreligger vesentlig inkonsistens mellom øvrig informasjon og årsregnskapet eller kunnskap vi har opparbeidet oss under revisjonen, eller hvorvidt den ellers viser seg å inneholde vesentlig feilinformasjon. Dersom vi konkluderer med at den øvrige informasjonen inneholder vesentlig feilinformasjon, er vi pålagt å rapportere det. Vi har ingenting å rapportere i så henseende.

#### Ledelsens ansvar for årsregnskapet

Ledelsen er ansvarlig for å utarbeide årsregnskapet i samsvar med lov og forskrifter, herunder for at det gir et rettviseende bilde i samsvar med regnskapslovens regler og god regnskapsskikk i Norge. Ledelsen er også ansvarlig for slik intern kontroll som den finner nødvendig for å kunne utarbeide et årsregnskap som ikke inneholder vesentlig feilinformasjon, verken som følge av misligheter eller feil.

Ved utarbeidelsen av årsregnskapet må ledelsen ta standpunkt til selskapets evne til fortsatt drift og opplyse om forhold av betydning for fortsatt drift. Forutsetningen om fortsatt drift skal legges til grunn for årsregnskapet med mindre ledelsen enten har til hensikt å avvike selskapet eller legge ned virksomheten, eller ikke har noe annet realistisk alternativ.

#### Revisors oppgaver og plikter ved revisjonen av årsregnskapet

Vårt mål er å oppnå betryggende sikkerhet for at årsregnskapet som helhet ikke inneholder vesentlig feilinformasjon, verken som følge av misligheter eller feil, og å avgi en revisjonsberetning som inneholder vår konklusjon. Betryggende sikkerhet er en høy grad av sikkerhet, men ingen garanti for at en revisjon utført i samsvar med lov, forskrift og god revisjonsskikk i Norge, herunder ISA-ene, alltid vil avdekke vesentlig feilinformasjon. Feilinformasjon kan skyldes misligheter eller feil og er å anse som vesentlig dersom den enkeltvis eller samlet med rimelighet kan forventes å påvirke de økonomiske beslutningene som brukerne foretar på grunnlag av årsregnskapet.



Som del av en revisjon i samsvar med lov, forskrift og god revisjonsskikk i Norge, herunder ISA-ene, utøver vi profesjonelt skjønn og utviser profesjonell skepsis gjennom hele revisjonen. I tillegg:

- ▶ identifiserer og anslår vi risikoen for vesentlig feilinformasjon i årsregnskapet, enten det skyldes misligheter eller feil. Vi utformer og gjennomfører revisjonshandlinger for å håndtere slike risikoer, og innhenter revisjonsbevis som er tilstrekkelig og hensiktsmessig som grunnlag for vår konklusjon. Risikoen for at vesentlig feilinformasjon som følge av misligheter ikke blir avdekket, er høyere enn for feilinformasjon som skyldes feil, siden misligheter kan innebære samarbeid, forfalskning, bevisste utelatelser, uriktige fremstillinger eller overstyring av intern kontroll;
- ▶ opparbeider vi oss en forståelse av den interne kontrollen som er relevant for revisjonen, for å utforme revisjonshandlinger som er hensiktsmessige etter omstendighetene, men ikke for å gi uttrykk for en mening om effektiviteten av selskapets interne kontroll;
- ▶ vurderer vi om de anvendte regnskapsprinsippene er hensiktsmessige og om regnskapestimatene og tilhørende noteopplysninger utarbeidet av ledelsen er rimelige;
- ▶ konkluderer vi på om ledelsens bruk av fortsatt drift-forutsetningen er hensiktsmessig, og, basert på innhentede revisjonsbevis, hvorvidt det foreligger vesentlig usikkerhet knyttet til hendelser eller forhold som kan skape betydelig tvil om selskapets evne til fortsatt drift. Dersom vi konkluderer med at det foreligger vesentlig usikkerhet, kreves det at vi i revisjonsberetningen henleder oppmerksomheten på tilleggsopplysningene i årsregnskapet. Hvis slike tilleggsopplysninger ikke er tilstrekkelige, må vi modifisere vår konklusjon. Våre konklusjoner er basert på revisjonsbevis innhentet frem til datoen for revisjonsberetningen. Etterfølgende hendelser eller forhold kan imidlertid medføre at selskapets evne til fortsatt drift ikke lenger er til stede;
- ▶ vurderer vi den samlede presentasjonen, strukturen og innholdet i årsregnskapet, inkludert tilleggsopplysningene, og hvorvidt årsregnskapet gir uttrykk for de underliggende transaksjonene og hendelsene på en måte som gir et rettviseende bilde;
- ▶ innhenter vi tilstrekkelig og hensiktsmessig revisjonsbevis vedrørende den finansielle informasjonen til enhetene eller forretningsområdene i konsernet for å kunne gi uttrykk for en mening om konsernregnskapet. Vi er ansvarlige for å fastsette strategien for, samt å følge opp og gjennomføre konsernrevisjonen, og vi har et udeelt ansvar for konklusjonen på revisjonen av konsernregnskapet.

Vi kommuniserer med styret blant annet om det planlagte omfanget av revisjonen, tidspunktet for vårt revisjonsarbeid og eventuelle vesentlige funn i vår revisjon, herunder vesentlige svakheter i den interne kontrollen som vi avdekker gjennom vårt arbeid.

#### Uttalelse om øvrige lovmessige krav

##### Konklusjon om årsberetningen

Basert på vår revisjon av årsregnskapet som beskrevet ovenfor, mener vi at opplysningene i årsberetningen om årsregnskapet og forutsetningen om fortsatt er konsistente med årsregnskapet og i samsvar med lov og forskrifter.

##### Konklusjon om registrering og dokumentasjon

Basert på vår revisjon av årsregnskapet som beskrevet ovenfor, og kontrollhandlinger vi har funnet nødvendige i henhold til internasjonal standard for attestasjonsoppdrag (ISAE) 3000 «Attestasjonsoppdrag som ikke er revisjon eller forenklet revisorkontroll av historisk finansiell informasjon», mener vi at ledelsen har oppfylt sin plikt til å sørge for ordentlig og oversiktlig registrering og dokumentasjon av selskapets regnskapsopplysninger i samsvar med lov og god bokføringsskikk i Norge.

Oslo, 27. mars 2017  
ERNST & YOUNG AS

Håvard Norstrøm  
statsautorisert revisor

Uavhengig revisors beretning - Malorama holding AS

A member firm of Ernst & Young Global Limited



malorama

## ÅRSBERETNING FOR 2016

Malorama er Norges største handelshus innen engros- og detaljhandel med maling, tapet, gulv og tilhørende produkter. Malorama er representert over hele landet, og er organisert som et konsern med Malorama holding AS som morselskap.

### Selskapsstruktur

Konsernet består av følgende selskaper:

Malorama holding AS	morselskap
Malorama AS	100 % eiet
Bygg engros AS	100 % eiet

### Virksomheten

Morselskapet Malorama holding AS er et rent holdingsselskap uten operative funksjoner. Malorama AS består av en sentral stab med konsernledelse, konsernstab og innkjøp/kategori, og er lokalisert i Oslo. I tillegg driver selskapet logistikkvirksomhet med distribusjonslager på Kløfta. Ut over dette har selskapet 16 proffutsalgsområder som alle er egneide. I selskapet ligger også kjedeadministrasjon og markedsføringskontor for Fargerikekjeden. Datterselskapet Bygg Engros AS, som ble innfusjonert i Malorama AS ved inngangen til 2017, driver logistikkvirksomhet ut fra sitt distribusjonslager i Finnsnes. I konsernet inngår også Fargehuset Bærum AS, men dette selskapet er ikke med i de konsoliderte tallene, da dette selskapet er vurdert til å være i midlertidig eie.

### Årsregnskapet

Konsernets inntekter utgjorde 1.740 MNOK mot 1.753 MNOK i 2015. Tilsvarende for morselskapet var 0,0 MNOK mot 7,1 MNOK i 2015. Personalkostnadene i konsernet utgjorde 117,9 MNOK mot 114,5 MNOK i 2015. I morselskapet endte personalkostnadene på 1,3 MNOK, mot 0,8 MNOK året før. Andre driftskostnader utgjorde 113,6 MNOK mot 115,8 MNOK året før for konsernet, og 2,2 MNOK mot 0,2 MNOK i morselskapet. Driftsresultat (EBITA) for konsernet ble 79,6 MNOK mot 70,4 MNOK i 2015. Tilsvarende ble driftsresultatet (EBIT) for Malorama holding AS -3,5 MNOK mot 6,1 MNOK i 2015. Konsernets resultat før skatt endte på 70,8 MNOK mot 61,6 MNOK året før. Morselskapets resultat før skatt endte på -1,2 MNOK mot 9,5 MNOK i 2015. Styret og konsernsjef er tilfreds med konsernets positive resultatutvikling i 2016. Kontantstrøm fra operasjonelle aktiviteter var positiv med 55,0 MNOK i 2016. Kontantstrømmen fra operasjonelle aktiviteter i morselskapet endte på -4,0 MNOK.

Konsernets total kapital utgjorde ved utgangen av året 442,5 MNOK mot 385,6 MNOK i 2015. Egenkapitalandelen pr 31.12.16 utgjorde 58,9 % mot 54,3 % pr. 31.12.15. For morselskapet utgjorde total kapitalen 187,3 MNOK mot 182,4 MNOK i 2015. Egenkapitalandelen pr. 31.12.16 utgjorde 86,0 % mot 88,9 % året før.

### Finansiell risiko

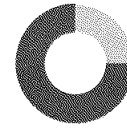
Konsernet er eksponert mot endringer i rentenivået, da selskapets driftskreditt har flytende rente. Andel langsiktig finansiering er redusert i 2016. Det langsiktige lånet er sikret med en rentesikringsavtale. Virksomheten er eksponert for valutarisiko, og foretar sikringsforretninger relatert til den åpne eksponeringen. Egenkapitalandelen er høy, og likviditeten god, med tilhørende lav risiko knyttet til finansiering. Virksomhetens kunder innenfor det profesjonelle markedet er utsatt for konjunktursvingninger i bygge- og rehabiliteringsmarkedet. Kundene innenfor forbrukermarkedet via faghandelen og byggevarer er noe mindre konjunkturutsatt, men begge kundegrupper medfører risiko for tap ved salg for åpen regning. Industriens løsning med såkalte vinterordre medfører en viss økning i kredittrisiko. Konsernets miks av kunder innenfor flere segmenter oppfattes å redusere den totale markedsrisikoen. Det arbeides kontinuerlig med å sikre langsiktighet i kundeavtalene. Morselskapet oppfattes å ha ubetydelig risiko knyttet til både valuta og kundefordringer.

Malorama holding AS Alf Bjerckes vei 10, 0582 Oslo  
post@malorama.no

Postboks 22 Økern, 0508 Oslo  
www.malorama.no

Telefon 06250  
Foretaksregisteret NO 994 289 241 MVA





malorama

## Fremtidsutsikter

Virksomheten preges av positive fremtidsutsikter, og investeringstakten relatert til etablering av nye butikker er stigende. Det gjøres også betydelige investeringer innenfor området informasjons- og kommunikasjonsteknologi (netthandel). Det relative kostnadsnivået går fortsatt ned, og det bekrefter at tiltak som er iverksatt viser ønsket effekt. Ved inngang til 2017 var det enkelte tegn i marked som ga grunnlag for en viss grad av optimisme for året, og styret oppfatter at markedet innenfor forretningsområdene fortsatt vil utvikle seg positivt.

## Fortsatt drift

I samsvar med regnskapslovens § 3-3a bekreftes det at forutsetningen for fortsatt drift er til stede. Til grunn for antagelsen ligger budsjettet for år 2017, og selskapets strategiplan for perioden 2016 til 2020.

## Arbeidsmiljø

Arbeidsmiljøet anses som tilfredsstillende, og det er følgelig ikke iverksatt spesielle tiltak på dette området. Totalt sykefravær i konsernet var på 4,5 % i 2016 mot 6,6 % i 2015. Det er rapportert 6 ulykker i 2016. Det er ikke rapportert om noen skader med fravær.




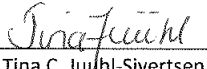




## Likestilling og hindring av diskriminering

Ved utgangen av 2016 var det 159 ansatte i virksomheten, hvorav 30 kvinner og 129 menn. Morselskapets styre består av syv personer, hvorav to kvinner. Konsernledergruppen består av seks personer, hvorav en kvinne. Malorama har lik lønn for likt arbeid, og har like arbeidstidsordninger for kvinner og menn. Det er nulltoleranse når det gjelder diskriminering av ansatte.

## Ytre miljø

Virksomheten følger de til enhver tid gjeldende forskrifter vedrørende lagring og avfallshåndtering av produkter som kan påvirke miljøet. Den mest betydningsfulle miljøfaktoren er knyttet til inngående- og utgående transport. Konsernet jobber kontinuerlig med å planlegge denne transporten slik at bilene får en tilnærmet optimal oppfyling slik at antall biler kan reduseres til et minimum, og dermed spare miljøet for unødvendig påvirkning i form av transport.

Oslo den 23.03.2017

 Grant Trygve Larsen Styreleder	 Ole Kristian Aabø-Evensen Styremedlem	 Finn Grinvoll Styremedlem	 Tina C. Juuhl-Sivertsen Styremedlem
 Trond Inge Larsen Styremedlem	 Marianne Ødegaard Ribe Styremedlem	 Harald Tyrdal Styremedlem	 Nils Sund Adm. dir. og konsernsjef