



## ÅRSREGNSKAPET FOR REGNSKAPSÅRET 2022 - GENERELL INFORMASJON

### Enheten

Organisasjonsnummer: 918 053 557  
Organisasjonsform: Aksjeselskap  
Foretaksnavn: CITYQ AS  
Forretningsadresse: Månesigden 20  
1337 SANDVIKA

### Regnskapsår

Årsregnskapets periode: 01.01.2022 - 31.12.2022

### Konsern

Morselskap i konsern: Ja  
Konsernregnskap lagt ved: Nei

### Regnskapsregler

Regler for små foretak benyttet: Ja  
Benyttet ved utarbeidelsen av årsregnskapet til selskapet: Regnskapslovens alminnelige regler

### Årsregnskapet fastsatt av kompetent organ

Bekreftet av representant for selskapet: Morten Rynning  
Dato for fastsettelse av årsregnskapet: 16.05.2023

### Grunnlag for avgivelse

År 2022: Årsregnskapet er elektronisk innlevert  
År 2021: Tall er hentet fra elektronisk innlevert årsregnskap fra 2022

*Det er ikke krav til at årsregnskapet m.v. som sendes til Regnskapsregisteret er undertegnet. Kontrollen på at dette er utført ligger hos revisor/enhetens øverste organ. Sikkerheten ivaretas ved at innsender har rolle/rettighet for innsending av årsregnskapet via Altinn, og ved at det bekreftes at årsregnskapet er fastsatt av kompetent organ.*

Brønnøysundregistrene, 27.06.2024



## Resultatregnskap

Beløp i: NOK	Note	2022	2021
<b>RESULTATREGNSKAP</b>			
<b>Inntekter</b>			
Salgsinntekt		156 970	155 905
Annen driftsinntekt		1 640 301	1 527 869
<b>Sum inntekter</b>		<b>1 797 271</b>	<b>1 683 773</b>
<b>Kostnader</b>			
Endring i beholdning av egentilvirkede anleggsmidler			-1 000 000
Varekostnad		-231 174	538 599
Lønnskostnad	1	529 083	1 285 749
Avskrivning på varige driftsmidler	2	1 410 732	1 142 240
Annen driftskostnad		554 525	2 227 493
<b>Sum kostnader</b>		<b>2 263 165</b>	<b>4 194 080</b>
<b>Driftsresultat</b>		<b>-465 895</b>	<b>-2 510 307</b>
<b>Finansinntekter og finanskostnader</b>			
Annen renteinntekt		1 068	-22
Annen finansinntekt		54 240	5 017
<b>Sum finansinntekter</b>		<b>55 309</b>	<b>4 996</b>
Annen rentekostnad		5 254	1 714
Annen finanskostnad		278 420	7 382
<b>Sum finanskostnader</b>		<b>283 675</b>	<b>9 096</b>
<b>Netto finans</b>		<b>-228 366</b>	<b>-4 100</b>
<b>Ordinært resultat før skattekostnad</b>		<b>-694 261</b>	<b>-2 514 407</b>
<b>Ordinært resultat etter skattekostnad</b>		<b>-694 261</b>	<b>-2 514 407</b>
<b>Årsresultat</b>		<b>-694 261</b>	<b>-2 514 407</b>
<b>Årsresultat etter minoritetsinteresser</b>		<b>-694 261</b>	<b>-2 514 407</b>
<b>Overføringer og disponeringer</b>			
Udekket tap		-694 261	-2 514 407



## Resultatregnskap

<b>Beløp i: NOK</b>	<b>Note</b>	<b>2022</b>	<b>2021</b>
Sum overføringer og disponeringer		-694 261	-2 514 407



## Balanse

Beløp i: NOK	Note	2022	2021
<b>BALANSE - EIENDELER</b>			
<b>Anleggsmidler</b>			
<b>Immaterielle eiendeler</b>			
Forskning og utvikling	2	10 158 285	4 349 598
Konsesjoner, patenter, lisenser o.l.	2	222 602	251 326
<b>Sum immaterielle eiendeler</b>		<b>10 380 887</b>	<b>4 600 923</b>
<b>Varige driftsmidler</b>			
Driftsløsøre, inventar, verktøy, kontorm.	2	16 333	21 933
<b>Sum varige driftsmidler</b>		<b>16 333</b>	<b>21 933</b>
<b>Finansielle anleggsmidler</b>			
Investering i datterselskap	3	255 470	
Andre langsiktige fordringer		3 500	3 500
<b>Sum finansielle anleggsmidler</b>		<b>258 970</b>	<b>3 500</b>
<b>Sum anleggsmidler</b>		<b>10 656 190</b>	<b>4 626 357</b>
<b>Omløpsmidler</b>			
<b>Varer</b>			
<b>Fordringer</b>			
Kundefordringer		153 127	32 243
Andre kortsiktige fordringer		1 426 716	5 744
Konsernfordringer	4	2 695 725	
<b>Sum fordringer</b>		<b>4 275 568</b>	<b>37 987</b>
<b>Bankinnskudd, kontanter og lignende</b>			
Bankinnskudd, kontanter o.l.		116 210	1 256 641
<b>Sum bankinnskudd, kontanter og lignende</b>		<b>116 210</b>	<b>1 256 641</b>
<b>Sum omløpsmidler</b>		<b>4 391 777</b>	<b>1 294 628</b>
<b>SUM EIENDELER</b>		<b>15 047 968</b>	<b>5 920 985</b>



## Balanse

Beløp i: NOK	Note	2022	2021
<b>BALANSE - EGENKAPITAL OG GJELD</b>			
<b>Egenkapital</b>			
<b>Innskutt egenkapital</b>			
Selskapskapital	5	120 092	119 164
Overkurs	5	15 030 464	4 377 452
Annen innskutt egenkapital			-21 412
<b>Sum innskutt egenkapital</b>		<b>15 150 556</b>	<b>4 475 204</b>
<b>Opptjent egenkapital</b>			
Udekket tap	5	4 847 500	4 153 239
<b>Sum opptjent egenkapital</b>		<b>-4 847 500</b>	<b>-4 153 239</b>
<b>Sum egenkapital</b>		<b>10 303 056</b>	<b>321 966</b>
<b>Gjeld</b>			
<b>Langsiktig gjeld</b>			
<b>Annen langsiktig gjeld</b>			
Konvertible lån		414 709	414 709
Øvrig langsiktig gjeld	6	3 292 769	3 292 769
<b>Sum annen langsiktig gjeld</b>		<b>3 707 478</b>	<b>3 707 478</b>
<b>Sum langsiktig gjeld</b>		<b>3 707 478</b>	<b>3 707 478</b>
<b>Kortsiktig gjeld</b>			
Leverandørgjeld		373 802	530 074
Skyldig offentlige avgifter		38 880	64 380
Annen kortsiktig gjeld		624 752	1 297 087
<b>Sum kortsiktig gjeld</b>		<b>1 037 434</b>	<b>1 891 541</b>
<b>Sum gjeld</b>		<b>4 744 912</b>	<b>5 599 019</b>
<b>SUM EGENKAPITAL OG GJELD</b>		<b>15 047 968</b>	<b>5 920 985</b>



## Brønnøysundregistrene

### ÅRSREGNSKAP FOR REGNSKAPSÅRET 2022 - GENERELL INFORMASJON

Journalnummer: 2023 417261

#### Enheten

Organisasjonsnummer: 918 053 557  
Organisasjonsform: Aksjeselskap  
Foretaksnavn: CITYQ AS  
Forretningsadresse: Månesigden 20  
1337 SANDVIKA

#### Regnskapsår

Årsregnskapets periode: 01.01.2022 - 31.12.2022

#### Konsern

Morselskap i konsern: Ja  
Konsernregnskap lagt ved: Nei

#### Regnskapsregler

Regler for små foretak benyttet: Ja  
Benyttet ved utarbeidelsen av  
årsregnskapet til selskapet: Regnskapslovens alminnelige regler

#### Årsregnskapet fastsatt av kompetent organ

Bekreftet av representant for selskapet: Morten Rynning  
Dato for fastsettelse av årsregnskapet: 16.05.2023

#### Revisjon

Selskapet har besluttet at årsregnskapet  
ikke skal revideres: Ja  
Årsregnskapet er utarbeidet av ekstern  
autorisert regnskapsfører: Ja  
Ekstern autorisert regnskapsfører har i  
løpet av regnskapsåret bistått ved den  
løpende regnskapsføringen eller utført  
andre tjenester for selskapet enn å  
utarbeide årsregnskapet: Ja

#### Grunnlag for avgivelse

År 2022: Årsregnskap er elektronisk innlevert.  
År 2021: Tall er hentet fra elektronisk innlevert årsregnskap fra 2022.

*Det er ikke krav til at årsregnskapet m.v. som sendes til Regnskapsregisteret er undertegnet. Kontrollen på at dette er utført ligger hos revisor/enhetens øverste organ. Sikkerheten ivaretas ved at innsender har rolle/rettighet for innsending av årsregnskapet via Altinn, og ved at det bekreftes at årsregnskapet er fastsatt av kompetent organ.*

Brønnøysundregistrene, 22.05.2023

---

Brønnøysundregistrene  
Postadresse: Postboks 900, 8910 Brønnøysund  
Telefon: 75 00 75 00  
E-post: firmapost@brreg.no Internett: www.brreg.no  
Organisasjonsnummer: 974 760 673



Organisasjonsnr: 918 053 557  
CITYQ AS

## RESULTATREGNSKAP

Beløp i: NOK	Note	2022	2021
<b>RESULTATREGNSKAP</b>			
<b>Inntekter</b>			
Salgsinntekt		156 970	155 905
Annen driftsinntekt		1 640 301	1 527 869
<b>Sum inntekter</b>		<b>1 797 271</b>	<b>1 683 773</b>
<b>Kostnader</b>			
Endring i beholdning av egentilvirkede anleggsmidler			-1 000 000
Varekostnad		-231 174	538 599
Lønnskostnad	1	529 083	1 285 749
Avskrivning på varige driftsmidler	2	1 410 732	1 142 240
Annen driftskostnad		554 525	2 227 493
<b>Sum kostnader</b>		<b>2 263 165</b>	<b>4 194 080</b>
<b>Driftsresultat</b>		<b>-465 895</b>	<b>-2 510 307</b>
<b>Finansinntekter og finanskostnader</b>			
Annen renteinntekt		1 068	-22
Annen finansinntekt		54 240	5 017
<b>Sum finansinntekter</b>		<b>55 309</b>	<b>4 996</b>
Annen rentekostnad		5 254	1 714
Annen finanskostnad		278 420	7 382
<b>Sum finanskostnader</b>		<b>283 675</b>	<b>9 096</b>
<b>Netto finans</b>		<b>-228 366</b>	<b>-4 100</b>
<b>Ordinært resultat før skattekostnad</b>		<b>-694 261</b>	<b>-2 514 407</b>
<b>Ordinært resultat etter skattekostnad</b>		<b>-694 261</b>	<b>-2 514 407</b>
<b>Årsresultat</b>		<b>-694 261</b>	<b>-2 514 407</b>
<b>Årsresultat etter minoritetsinteresser</b>		<b>-694 261</b>	<b>-2 514 407</b>
<b>Overføringer og disponeringer</b>			
Udekket tap		-694 261	-2 514 407
<b>Sum overføringer og disponeringer</b>		<b>-694 261</b>	<b>-2 514 407</b>



Organisasjonsnr: 918 053 557  
CITYQ AS

## BALANSE

Beløp i: NOK	Note	2022	2021
<b>BALANSE - EIENDELER</b>			
<b>Anleggsmidler</b>			
<b>Immaterielle eiendeler</b>			
Forskning og utvikling	2	10 158 285	4 349 598
Konsesjoner, patenter, lisenser o.l.	2	222 602	251 326
<b>Sum immaterielle eiendeler</b>		<b>10 380 887</b>	<b>4 600 923</b>
<b>Varige driftsmidler</b>			
Driftsløsøre, inventar, verktøy, kontorm.	2	16 333	21 933
<b>Sum varige driftsmidler</b>		<b>16 333</b>	<b>21 933</b>
<b>Finansielle anleggsmidler</b>			
Investering i datterselskap	3	255 470	
Andre langsiktige fordringer		3 500	3 500
<b>Sum finansielle anleggsmidler</b>		<b>258 970</b>	<b>3 500</b>
<b>Sum anleggsmidler</b>		<b>10 656 190</b>	<b>4 626 357</b>
<b>Omløpsmidler</b>			
<b>Varer</b>			
<b>Fordringer</b>			
Kundefordringer		153 127	32 243
Andre kortsiktige fordringer		1 426 716	5 744
Konsernfordringer	4	2 695 725	
<b>Sum fordringer</b>		<b>4 275 568</b>	<b>37 987</b>
<b>Bankinnskudd, kontanter og lignende</b>			
Bankinnskudd, kontanter o. l.		116 210	1 256 641
<b>Sum bankinnskudd, kontanter og lignende</b>		<b>116 210</b>	<b>1 256 641</b>
<b>Sum omløpsmidler</b>		<b>4 391 777</b>	<b>1 294 628</b>
<b>SUM EIENDELER</b>		<b>15 047 968</b>	<b>5 920 985</b>

## BALANSE - EGENKAPITAL OG GJELD

Egenkapital  
Innskutt egenkapital



Selskapskapital	5	120 092	119 164
Overkurs	5	15 030 464	4 377 452
Annen innskutt egenkapital			-21 412
<b>Sum innskutt egenkapital</b>		<b>15 150 556</b>	<b>4 475 204</b>
<b>Opptjent egenkapital</b>			
Udekket tap	5	4 847 500	4 153 239
<b>Sum opptjent egenkapital</b>		<b>-4 847 500</b>	<b>-4 153 239</b>
<b>Sum egenkapital</b>		<b>10 303 056</b>	<b>321 966</b>
<b>Gjeld</b>			
<b>Langsiktig gjeld</b>			
<b>Annen langsiktig gjeld</b>			
Konvertible lån		414 709	414 709
Øvrig langsiktig gjeld	6	3 292 769	3 292 769
<b>Sum annen langsiktig gjeld</b>		<b>3 707 478</b>	<b>3 707 478</b>
<b>Sum langsiktig gjeld</b>		<b>3 707 478</b>	<b>3 707 478</b>
<b>Kortsiktig gjeld</b>			
Leverandørgjeld		373 802	530 074
Skyldig offentlige avgifter		38 880	64 380
Annen kortsiktig gjeld		624 752	1 297 087
<b>Sum kortsiktig gjeld</b>		<b>1 037 434</b>	<b>1 891 541</b>
<b>Sum gjeld</b>		<b>4 744 912</b>	<b>5 599 019</b>
<b>SUM EGENKAPITAL OG GJELD</b>		<b>15 047 968</b>	<b>5 920 985</b>



Organisasjonsnr: 918 053 557  
CITYQ AS

NOTEOPPLYSNINGER - SELSKAP - alle poster oppgitt i hele tall

## Note

Antall årsverk i regnskapsåret  
1.00

<u>Sum</u>	<u>Beløp</u>
<u>Balanseført verdi 31.12.</u>	<u>Varige driftsmidler Immaterielle eiend.</u>

## Konsernregnskap

Morselskapet sitt navn

Forretningskontor for morselskapet

Begrunnelse for at datterselskap er utelatt fra konsolideringen

Konsern, tilknyttet selskap m.v. - fordringer og gjeld

## Fordringer

<u>Samlet beløp - tilknyttet selskap</u>	<u>Årets</u>	<u>Fjorårets</u>
--	--------------	------------------

<u>Samlet beløp - foretak i samme konsern</u>	<u>Årets</u>	<u>Fjorårets</u>
---	--------------	------------------

<u>Samlet beløp - foretak i samme konsern</u>	<u>Årets</u>	<u>Fjorårets</u>
---	--------------	------------------

<u>Samlet beløp - felles kontrollert virksomhet</u>	<u>Årets</u>	<u>Fjorårets</u>
---	--------------	------------------

<u>Pantstillelse</u>	<u>Beløp</u>
----------------------	--------------

<u>Beholdning av egne aksjer</u>	<u>Antall</u>	<u>Pålydende</u>	<u>Andel av aksjek.</u>
----------------------------------	---------------	------------------	-------------------------



**Note**

**Lån og sikkerhetsstillelse til medlemmer**

Er det gitt lån eller sikkerhetsstillelse til ledende personer: Nei

Opplysninger om:

Medlemmer av:

Mer om lån og sikkerhetsstillelse

**Note**

**Noteopplysninger ut over minimumskravene for små foretak**

Fullstendige noteopplysninger fremkommer av vedlagte PDF-dokument



**Årsregnskap 2022  
for  
Cityq AS**

**Organisasjonsnr. 918053557**

**Utarbeidet av:**  
Exacta AS  
Godkjent regnskapselskap  
Dyrmyrgata 4



3611 KONGSBERG



Cityq AS

**Resultatregnskap**

	Note	2022	2021
<b>DRIFTSINNEKTER OG DRIFTSKOSTNADER</b>			
<b>Driftsinntekter</b>			
Salgsinntekt		156 970	155 905
Annen driftsinntekt		1 640 301	1 527 869
<b>Sum driftsinntekter</b>		<b>1 797 271</b>	<b>1 683 773</b>
<b>Driftskostnader</b>			
Endr. i beh. av egentilv. anleggsmidler		0	(1 000 000)
Varekostnad		(231 174)	538 599
Lønnskostnad	1	529 083	1 285 749
Avskrivning på varige driftsmidler	2	1 410 732	1 142 240
Annen driftskostnad		554 525	2 227 493
<b>Sum driftskostnader</b>		<b>2 263 165</b>	<b>4 194 080</b>
<b>DRIFTSRESULTAT</b>		<b>(465 895)</b>	<b>(2 510 307)</b>
<b>FINANSINNEKTER OG FINANSKOSTNADER</b>			
<b>Finansinntekter</b>			
Annen renteinntekt		1 068	(22)
Annen finansinntekt		54 241	5 017
<b>Sum finansinntekter</b>		<b>55 309</b>	<b>4 996</b>
<b>Finanskostnader</b>			
Annen rentekostnad		5 254	1 714
Annen finanskostnad		278 420	7 382
<b>Sum finanskostnader</b>		<b>283 675</b>	<b>9 096</b>
<b>NETTO FINANSPOSTER</b>		<b>(228 366)</b>	<b>(4 100)</b>
<b>ORDINÆRT RES. FØR SKATTEKOSTNAD</b>		<b>(694 261)</b>	<b>(2 514 407)</b>
Skattekostnad på ordinært resultat		0	0
<b>ORDINÆRT RESULTAT</b>		<b>(694 261)</b>	<b>(2 514 407)</b>
<b>ÅRSRESULTAT</b>		<b>(694 261)</b>	<b>(2 514 407)</b>
<b>OVERF. OG DISPONERINGER</b>			
Fremføring av udekket tap		(694 261)	(2 514 407)
<b>SUM OVERF. OG DISP.</b>		<b>(694 261)</b>	<b>(2 514 407)</b>



Cityq AS

## Balanse pr. 31.12.2022

	Note	31.12.2022	31.12.2021
<b>EIENDELER</b>			
<b>ANLEGGSMIDLER</b>			
<b>Immaterielle eiendeler</b>			
Forskning og utvikling	2	10 158 285	4 349 598
Konsesjoner, patenter, lisenser o.l.	2	222 602	251 326
<b>Sum immaterielle eiendeler</b>		<b>10 380 887</b>	<b>4 600 923</b>
<b>Varige driftsmidler</b>			
Driftsløsøre, inventar, verktøy, kontorm.	2	16 333	21 933
<b>Sum varige driftsmidler</b>		<b>16 333</b>	<b>21 933</b>
<b>Finansielle anleggsmidler</b>			
Investeringer i datterselskap	3	255 470	0
Andre langsiktige fordringer		3 500	3 500
<b>Sum finansielle anleggsmidler</b>		<b>258 970</b>	<b>3 500</b>
<b>SUM ANLEGGSMIDLER</b>		<b>10 656 190</b>	<b>4 626 357</b>
<b>OMLØPSMIDLER</b>			
<b>Fordringer</b>			
Kundefordringer		153 127	32 243
Fordringer på konsernselskap	4	2 695 725	0
Andre kortsiktige fordringer		1 426 716	5 744
<b>Sum fordringer</b>		<b>4 275 568</b>	<b>37 987</b>
Bankinnskudd, kontanter o.l.		116 210	1 256 641
<b>SUM OMLØPSMIDLER</b>		<b>4 391 777</b>	<b>1 294 628</b>
<b>SUM EIENDELER</b>		<b>15 047 968</b>	<b>5 920 985</b>



Cityq AS

## Balanse pr. 31.12.2022

	Note	31.12.2022	31.12.2021
<b>EGENKAPITAL OG GJELD</b>			
<b>EGENKAPITAL</b>			
<b>Innskutt egenkapital</b>			
Selskapskapital	5	120 092	119 164
Overkurs	5	15 030 464	4 377 452
Annen innskutt egenkapital		0	(21 412)
<b>Sum innskutt egenkapital</b>		<b>15 150 556</b>	<b>4 475 204</b>
<b>Opptjent egenkapital</b>			
Udekket tap	5	(4 847 500)	(4 153 239)
<b>Sum opptjent egenkapital</b>		<b>(4 847 500)</b>	<b>(4 153 239)</b>
<b>SUM EGENKAPITAL</b>		<b>10 303 056</b>	<b>321 966</b>
<b>GJELD</b>			
<b>LANGSIKTIG GJELD</b>			
<b>Annen langsiktig gjeld</b>			
Konvertible lån		414 709	414 709
Øvrig langsiktig gjeld	6	3 292 769	3 292 769
<b>Sum annen langsiktig gjeld</b>		<b>3 707 478</b>	<b>3 707 478</b>
<b>SUM LANGSIKTIG GJELD</b>		<b>3 707 478</b>	<b>3 707 478</b>
<b>KORTSIKTIG GJELD</b>			
Leverandørgjeld		373 802	530 074
Skyldig offentlige avgifter		38 880	64 380
Annen kortsiktig gjeld		624 752	1 297 087
<b>SUM KORTSIKTIG GJELD</b>		<b>1 037 434</b>	<b>1 891 541</b>
<b>SUM GJELD</b>		<b>4 744 912</b>	<b>5 599 019</b>
<b>SUM EGENKAPITAL OG GJELD</b>		<b>15 047 968</b>	<b>5 920 985</b>

Bærum,

Morten Trygve Rynning  
Styremedlem/Daglig leder

Hans Frisvold  
Styremedlem

Ketil Solvik-Olsen  
Styremedlem

Ragnar Melbye-Ek  
Styremedlem



Cityq AS

## Noter 2022

### Regnskapsprinsipper

Årsregnskapet er satt opp i samsvar med regnskapsloven og god regnskapsskikk for små foretak.

### Salgsinntekter

Inntektsføring ved salg av varer skjer på leveringstidspunktet. Tjenester inntektsføres etter hvert som de leveres.

### Klassifisering og vurdering av balanseposter

Omløpsmidler og kortsiktig gjeld omfatter poster som knytter seg til varekretsløpet. For andre poster enn kundefordringer omfattes poster som forfaller til betaling innen ett år etter transaksjonsdagen. Anleggsmidler er eiendeler bestemt til varig eie og bruk. Langsiktig gjeld er gjeld som forfaller senere enn ett år etter transaksjonsdagen.

Omløpsmidler vurderes til laveste av anskaffelseskost og virkelig verdi. Kortsiktig gjeld balanseføres til nominelt beløp på etableringstidspunktet.

Anleggsmidler vurderes til anskaffelseskost. Varige anleggsmidler avskrives etter en fornuftig avskrivningsplan. Anleggsmidlene nedskrives til virkelig verdi ved verdifall som ikke forventes å være forbigående. Langsiktig gjeld med unntak av andre avsetninger balanseføres til nominelt beløp på etableringstidspunktet.

### Fordringer

Kundefordringer og andre fordringer er oppført i balansen til pålydende etter fradrag for avsetning til forventet tap. Avsetning til tap gjøres på grunnlag av individuelle vurderinger av de enkelte fordringene. I tillegg gjøres det for øvrige kundefordringer en uspesifisert avsetning for å dekke antatt tap.

### Varebeholdninger

Lager av innkjøpte varer er verdsatt til laveste av anskaffelseskost etter FIFO- prinsippet og virkelig verdi. Egentilvirkede ferdigvarer og varer under tilvirkning er vurdert til variabel tilvirkningskost. Det foretas nedskrivning for påregnelig ukurans.

### Varige driftsmidler

Varige driftsmidler balanseføres og avskrives over driftsmidlenes levetid dersom de har antatt levetid over 3 år og har en kostpris som overstiger kr 15.000. Direkte vedlikehold av driftsmidler kostnadsføres løpende under driftskostnader, mens påkostninger eller forbedringer tillegges driftsmidlets kostpris og avskrives i takt med driftsmidlet.



Cityq AS

## Noter 2022

### Forøvrig er følgende regnskapsprinsipper anvendt:

FIFO-metoden for tilordning av anskaffelseskost for ombyttbare finansielle eiendeler, laveste verdis prinsipp for markedsbaserte finansielle omløpsmidler, forsikret pensjonsforpliktelse er ikke balanseført - kostnaden er lik premien, pensjonsforpliktelser knyttet til AFP-ordningen er ikke balanseført, leieavtaler er ikke balanseført, langsiktige tilvirkningskontrakter er inntektsført etter fullført kontrakt metoden, pengeposter i utenlandsk valuta er verdsatt til kursen ved regnskapsårets slutt og kostmetoden er benyttet for investeringer i datterselskap/tilknyttet selskap. Egne utgifter til forskning og utvikling og til utvikling av rettigheter er kostnadsført.

Utbytte er inntektsført samme år som det er avsatt i datterselskap/tilknyttet selskap, dersom det er sannsynlig at beløpet vil mottas. Ved utbytte som overstiger andel av tilbakeholdt resultat etter kjøpet representerer den overskytende del tilbakebetaling av investert kapital, og er fratrukket investeringens verdi i balansen.

### Skatt

Skattekostnaden i resultatregnskapet omfatter både periodens betalbare skatt og endring i utsatt skatt. Utsatt skatt er beregnet med 22% på grunnlag av de midlertidige forskjeller som eksisterer mellom regnskapsmessige og skattemessige verdier, samt skattemessig underskudd til fremføring ved utgangen av regnskapsåret. Skatteøkende og skattereduserende midlertidige forskjeller som reverserer eller kan reversere i samme periode er utlignet og skattevirkningen er beregnet på nettogrunnlaget. Utsatt skattefordel balanseføres ikke

Selskapet har ikke endret regnskapsprinsipp fra 2021 til 2022.



Cityq AS

## Noter 2022

### Note 1 - Lønnskostnad

Selskapet har hatt 1 årsverk i regnskapsåret.

Spesifikasjon av lønnskostnader	I år	I fjor
Lønn	464 800	1 126 448
Arbeidsgiveravgift	65 537	158 789
Pensjonskostnader	0	0
Andre lønnsrelaterte ytelser	-1 254	512
<b>Totalt</b>	<b>529 083</b>	<b>1 285 749</b>

### Note 2 - Utvikling prototype

	Forskning og utvikling	Konsesjoner, patenter, lisenser o.l.	Driftsløsøre, inventar, verktøy, kontorm.	Sum
Anskaffelseskost pr. 1/1	6 582 663	287 232	28 000	6 897 895
+ Tilgang	7 185 095	0	0	7 185 095
- Avgang	0	0	0	0
Anskaffelseskost pr. 31/12	13 767 758	287 232	28 000	14 082 990
Akk. av/nedskr. pr 1/1	2 233 065	35 907	6 067	2 275 039
+ Ordinære avskrivninger	1 376 408	28 723	5 600	1 410 732
+ Avskr. på oppskrivning	0	0	0	0
- Tilbakeført avskrivning	0	0	0	0
+ Ekstraord nedskrivninger	0	0	0	0
Akk. av/nedskr. pr. 31/12	3 609 474	64 630	11 667	3 685 770
Balanseført verdi pr 31/12	10 158 284	222 602	16 333	10 397 220
Prosentats for ord.avskr	10-20	10-10	20-20	



Cityq AS

## Noter 2022

### Note 3 - Investeringer i datterselskap

Følgende selskaper inngår i konsernet 31.12.2022:

	Forretningskontor	Eierandel
<u>Morselskap:</u>		
Cityq AS	SANDVIKA	
<u>Datterselskaper:</u>		
CityQ GmbH		100,00 %

Selskapet har aksjer i følgende datterselskaper:

Datterselskap, kontorsted:	Eierandel %	Stemme-rett %	Årsresultat siste år	Balanseført EK siste år
CityQ GmbH	100,00 %	100,00 %	-459 320	-196 475

### Note 4 - Fordringer på konsernselskap

Fordringer og gjeld til konsernselskaper inngår med følgende beløp i regnskapspostene:

	2022	2021
<b>Fordringer</b>		
Andre kortsiktige fordringer	2 695 725	0
<b>Sum fordringer</b>	<b>2 695 725</b>	<b>0</b>
<b>Gjeld</b>		
<b>Sum gjeld</b>	<b>0</b>	<b>0</b>



Cityq AS

## Noter 2022

### Note 5 - Egenkapital

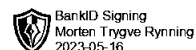
	Aksjekapital / selskapskapital	Overkurs	Annen egenkapital	Sum egenkapital
Pr 1.1.	119 164	4 377 452	-4 174 651	321 966
-Til årets resultat			-694 261	-694 261
+/-Andre transaksjoner:	928	10 653 012	21 412	10 675 351
<b>Pr 31.12.</b>	<b>120 092</b>	<b>15 030 464</b>	<b>-4 847 500</b>	<b>10 303 056</b>

Andre transaksjoner består av emisjonen i 2021.

### Note 6 - Øvrig langsiktig gjeld

Selskapet har mottatt ansvarlig lån fra selskapets aksjonærer med til sammen kr. 500.000

Øvrig langsiktig gjeld er lån fra KnowIT kr 2 792 769,-.Lånet blir gjort opp og konvertert til aksjer og EK i 2023.



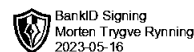
**Årsregnskap 2022  
for  
Cityq AS**

**Organisasjonsnr. 918053557**

**Utarbeidet av:**  
Exacta AS  
Godkjent regnskapselskap  
Dyrmyrgata 4  
3611 KONGSBERG



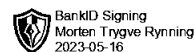
Cityq AS

**Resultatregnskap**

	Note	2022	2021
<b>DRIFTSINNTEKTER OG DRIFTSKOSTNADER</b>			
<b>Driftsinntekter</b>			
Salgsinntekt		156 970	155 905
Annen driftsinntekt		1 640 301	1 527 869
<b>Sum driftsinntekter</b>		<b>1 797 271</b>	<b>1 683 773</b>
<b>Driftskostnader</b>			
Endr. i beh. av egentilv. anleggsmidler		0	(1 000 000)
Varekostnad		(231 174)	538 599
Lønnskostnad	1	529 083	1 285 749
Avskrivning på varige driftsmidler	2	1 410 732	1 142 240
Annen driftskostnad		554 525	2 227 493
<b>Sum driftskostnader</b>		<b>2 263 165</b>	<b>4 194 080</b>
<b>DRIFTSRESULTAT</b>		<b>(465 895)</b>	<b>(2 510 307)</b>
<b>FINANSINNTEKTER OG FINANSKOSTNADER</b>			
<b>Finansinntekter</b>			
Annen renteinntekt		1 068	(22)
Annen finansinntekt		54 241	5 017
<b>Sum finansinntekter</b>		<b>55 309</b>	<b>4 996</b>
<b>Finanskostnader</b>			
Annen rentekostnad		5 254	1 714
Annen finanskostnad		278 420	7 382
<b>Sum finanskostnader</b>		<b>283 675</b>	<b>9 096</b>
<b>NETTO FINANSPOSTER</b>		<b>(228 366)</b>	<b>(4 100)</b>
<b>ORDINÆRT RES. FØR SKATTEKOSTNAD</b>		<b>(694 261)</b>	<b>(2 514 407)</b>
Skattekostnad på ordinært resultat		0	0
<b>ORDINÆRT RESULTAT</b>		<b>(694 261)</b>	<b>(2 514 407)</b>
<b>ÅRSRESULTAT</b>		<b>(694 261)</b>	<b>(2 514 407)</b>
<b>OVERF. OG DISPONERINGER</b>			
Fremføring av udekket tap		(694 261)	(2 514 407)
<b>SUM OVERF. OG DISP.</b>		<b>(694 261)</b>	<b>(2 514 407)</b>



Cityq AS

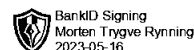


## Balanse pr. 31.12.2022

	Note	31.12.2022	31.12.2021
<b>EIENDELER</b>			
<b>ANLEGGSMIDLER</b>			
<b>Immaterielle eiendeler</b>			
Forskning og utvikling	2	10 158 285	4 349 598
Konsesjoner, patenter, lisenser o.l.	2	222 602	251 326
<b>Sum immaterielle eiendeler</b>		<b>10 380 887</b>	<b>4 600 923</b>
<b>Varige driftsmidler</b>			
Driftsløsøre, inventar, verktøy, kontorm.	2	16 333	21 933
<b>Sum varige driftsmidler</b>		<b>16 333</b>	<b>21 933</b>
<b>Finansielle anleggsmidler</b>			
Investeringer i datterselskap	3	255 470	0
Andre langsiktige fordringer		3 500	3 500
<b>Sum finansielle anleggsmidler</b>		<b>258 970</b>	<b>3 500</b>
<b>SUM ANLEGGSMIDLER</b>		<b>10 656 190</b>	<b>4 626 357</b>
<b>OMLØPSMIDLER</b>			
<b>Fordringer</b>			
Kundefordringer		153 127	32 243
Fordringer på konsernselskap	4	2 695 725	0
Andre kortsiktige fordringer		1 426 716	5 744
<b>Sum fordringer</b>		<b>4 275 568</b>	<b>37 987</b>
Bankinnskudd, kontanter o.l.		116 210	1 256 641
<b>SUM OMLØPSMIDLER</b>		<b>4 391 777</b>	<b>1 294 628</b>
<b>SUM EIENDELER</b>		<b>15 047 968</b>	<b>5 920 985</b>



Cityq AS



## Balanse pr. 31.12.2022

	Note	31.12.2022	31.12.2021
<b>EGENKAPITAL OG GJELD</b>			
<b>EGENKAPITAL</b>			
<b>Innskutt egenkapital</b>			
Selskapskapital	5	120 092	119 164
Overkurs	5	15 030 464	4 377 452
Annen innskutt egenkapital		0	(21 412)
<b>Sum innskutt egenkapital</b>		<b>15 150 556</b>	<b>4 475 204</b>
<b>Opptjent egenkapital</b>			
Udekket tap	5	(4 847 500)	(4 153 239)
<b>Sum opptjent egenkapital</b>		<b>(4 847 500)</b>	<b>(4 153 239)</b>
<b>SUM EGENKAPITAL</b>		<b>10 303 056</b>	<b>321 966</b>
<b>GJELD</b>			
<b>LANGSIKTIG GJELD</b>			
<b>Annen langsiktig gjeld</b>			
Konvertible lån		414 709	414 709
Øvrig langsiktig gjeld	6	3 292 769	3 292 769
<b>Sum annen langsiktig gjeld</b>		<b>3 707 478</b>	<b>3 707 478</b>
<b>SUM LANGSIKTIG GJELD</b>		<b>3 707 478</b>	<b>3 707 478</b>
<b>KORTSIKTIG GJELD</b>			
Leverandørgjeld		373 802	530 074
Skyldig offentlige avgifter		38 880	64 380
Annen kortsiktig gjeld		624 752	1 297 087
<b>SUM KORTSIKTIG GJELD</b>		<b>1 037 434</b>	<b>1 891 541</b>
<b>SUM GJELD</b>		<b>4 744 912</b>	<b>5 599 019</b>
<b>SUM EGENKAPITAL OG GJELD</b>		<b>15 047 968</b>	<b>5 920 985</b>

Bærum,

Morten Trygve Rynning  
Styremedlem/Daglig leder

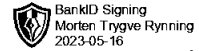
Hans Frisvold  
Styremedlem

Ketil Solvik-Olsen  
Styremedlem

Ragnar Melbye-Ek  
Styremedlem



Cityq AS



## Noter 2022

### Regnskapsprinsipper

Årsregnskapet er satt opp i samsvar med regnskapsloven og god regnskapsskikk for små foretak.

### Salgsinntekter

Inntektsføring ved salg av varer skjer på leveringstidspunktet. Tjenester inntektsføres etter hvert som de leveres.

### Klassifisering og vurdering av balanseposter

Omløpsmidler og kortsiktig gjeld omfatter poster som knytter seg til varekretsløpet. For andre poster enn kundefordringer omfattes poster som forfaller til betaling innen ett år etter transaksjonsdagen. Anleggsmidler er eiendeler bestemt til varig eie og bruk. Langsiktig gjeld er gjeld som forfaller senere enn ett år etter transaksjonsdagen.

Omløpsmidler vurderes til laveste av anskaffelseskost og virkelig verdi. Kortsiktig gjeld balanseføres til nominelt beløp på etableringstidspunktet.

Anleggsmidler vurderes til anskaffelseskost. Varige anleggsmidler avskrives etter en fornuftig avskrivningsplan. Anleggsmidlene nedskrives til virkelig verdi ved verdifall som ikke forventes å være forbigående. Langsiktig gjeld med unntak av andre avsetninger balanseføres til nominelt beløp på etableringstidspunktet.

### Fordringer

Kundefordringer og andre fordringer er oppført i balansen til pålydende etter fradrag for avsetning til forventet tap. Avsetning til tap gjøres på grunnlag av individuelle vurderinger av de enkelte fordringene. I tillegg gjøres det for øvrige kundefordringer en uspesifisert avsetning for å dekke antatt tap.

### Varebeholdninger

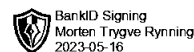
Lager av innkjøpte varer er verdsatt til laveste av anskaffelseskost etter FIFO- prinsippet og virkelig verdi. Egentilvirkede ferdigvarer og varer under tilvirkning er vurdert til variabel tilvirkningskost. Det foretas nedskrivning for påregnelig ukurans.

### Varige driftsmidler

Varige driftsmidler balanseføres og avskrives over driftsmidlenes levetid dersom de har antatt levetid over 3 år og har en kostpris som overstiger kr 15.000. Direkte vedlikehold av driftsmidler kostnadsføres løpende under driftskostnader, mens påkostninger eller forbedringer tillegges driftsmidlets kostpris og avskrives i takt med driftsmidlet.



Cityq AS



## Noter 2022

### Forøvrig er følgende regnskapsprinsipper anvendt:

FIFO-metoden for tilordning av anskaffelseskost for ombyttbare finansielle eiendeler, laveste verdis prinsipp for markedsbaserte finansielle omløpsmidler, forsikret pensjonsforpliktelse er ikke balanseført - kostnaden er lik premien, pensjonsforpliktelser knyttet til AFP-ordningen er ikke balanseført, leieavtaler er ikke balanseført, langsiktige tilvirkningskontrakter er inntektsført etter fullført kontrakt metoden, pengeposter i utenlandsk valuta er verdsatt til kursen ved regnskapsårets slutt og kostmetoden er benyttet for investeringer i datterselskap/tilknyttet selskap. Egne utgifter til forskning og utvikling og til utvikling av rettigheter er kostnadsført.

Utbytte er inntektsført samme år som det er avsatt i datterselskap/tilknyttet selskap, dersom det er sannsynlig at beløpet vil mottas. Ved utbytte som overstiger andel av tilbakeholdt resultat etter kjøpet representerer den overskytende del tilbakebetaling av investert kapital, og er fratrukket investeringens verdi i balansen.

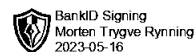
### Skatt

Skattekostnaden i resultatregnskapet omfatter både periodens betalbare skatt og endring i utsatt skatt. Utsatt skatt er beregnet med 22% på grunnlag av de midlertidige forskjeller som eksisterer mellom regnskapsmessige og skattemessige verdier, samt skattemessig underskudd til fremføring ved utgangen av regnskapsåret. Skatteøkende og skattereduserende midlertidige forskjeller som reverserer eller kan reversere i samme periode er utlignet og skattevirkningen er beregnet på nettogrunnlaget. Utsatt skattefordel balanseføres ikke

Selskapet har ikke endret regnskapsprinsipp fra 2021 til 2022.



Cityq AS



## Noter 2022

### Note 1 - Lønnskostnad

Selskapet har hatt 1 årsverk i regnskapsåret.

#### Spesifikasjon av lønnskostnader

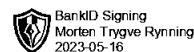
	I år	I fjor
Lønn	464 800	1 126 448
Arbeidsgiveravgift	65 537	158 789
Pensjonskostnader	0	0
Andre lønnsrelaterte ytelser	-1 254	512
<b>Totalt</b>	<b>529 083</b>	<b>1 285 749</b>

### Note 2 - Utvikling prototype

	Forskning og utvikling	Konsesjoner, patenter, lisenser o.l.	Driftsløsøre, inventar, verktøy, kontorm.	Sum
Anskaffelseskost pr. 1/1	6 582 663	287 232	28 000	6 897 895
+ Tilgang	7 185 095	0	0	7 185 095
- Avgang	0	0	0	0
Anskaffelseskost pr. 31/12	13 767 758	287 232	28 000	14 082 990
Akk. av/nedskr. pr 1/1	2 233 065	35 907	6 067	2 275 039
+ Ordinære avskrivninger	1 376 408	28 723	5 600	1 410 732
+ Avskr. på oppskrivning	0	0	0	0
- Tilbakeført avskrivning	0	0	0	0
+ Ekstraord nedskrivninger	0	0	0	0
Akk. av/nedskr. pr. 31/12	3 609 474	64 630	11 667	3 685 770
Balanseført verdi pr 31/12	10 158 284	222 602	16 333	10 397 220
Procentsats for ord.avskr	10-20	10-10	20-20	



Cityq AS



## Noter 2022

### Note 3 - Investeringer i datterselskap

Følgende selskaper inngår i konsernet 31.12.2022:

	Forretningskontor	Eierandel
<u>Morselskap:</u>		
Cityq AS	SANDVIKA	
<u>Datterselskaper:</u>		
CityQ GmbH		100,00 %

Selskapet har aksjer i følgende datterselskaper:

Datterselskap, kontorsted:	Eierandel %	Stemme-rett %	Årsresultat siste år	Balanseført EK siste år
CityQ GmbH	100,00 %	100,00 %	-459 320	-196 475

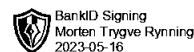
### Note 4 - Fordringer på konsernselskap

Fordringer og gjeld til konsernselskaper inngår med følgende beløp i regnskapspostene:

	2022	2021
<b>Fordringer</b>		
Andre kortsiktige fordringer	2 695 725	0
<b>Sum fordringer</b>	<b>2 695 725</b>	<b>0</b>
<b>Gjeld</b>		
<b>Sum gjeld</b>	<b>0</b>	<b>0</b>



Cityq AS



## Noter 2022

### Note 5 - Egenkapital

	Aksjekapital / selskapskapital	Overkurs	Annen egenkapital	Sum egenkapital
Pr 1.1.	119 164	4 377 452	-4 174 651	321 966
-Til årets resultat			-694 261	-694 261
+/-Andre transaksjoner:	928	10 653 012	21 412	10 675 351
<b>Pr 31.12.</b>	<b>120 092</b>	<b>15 030 464</b>	<b>-4 847 500</b>	<b>10 303 056</b>

Andre transaksjoner består av emisjonen i 2021.

### Note 6 - Øvrig langsiktig gjeld

Selskapet har mottatt ansvarlig lån fra selskapets aksjonærer med til sammen kr. 500.000

Øvrig langsiktig gjeld er lån fra KnowIT kr 2 792 769,-.Lånet blir gjort opp og konvertert til aksjer og EK i 2023.