



ÅRSREGNSKAPET FOR REGNSKAPSÅRET 2023 - GENERELL INFORMASJON

Enheten

Organisasjonsnummer: 984 040 164
Organisasjonsform: Aksjeselskap
Foretaksnavn: TRANSMAR AS
Forretningsadresse: Knarrlagsundveien 327
7241 ANSNES

Regnskapsår

Årsregnskapets periode: 01.01.2023 - 31.12.2023

Konsern

Morselskap i konsern: Nei

Regnskapsregler

Regler for små foretak benyttet: Ja
Benyttet ved utarbeidelsen av årsregnskapet til selskapet: Regnskapslovens alminnelige regler

Årsregnskapet fastsatt av kompetent organ

Bekreftet av representant for selskapet: Anne Gunn Gabrielsen Berge
Dato for fastsettelse av årsregnskapet: 27.07.2024

Grunnlag for avgivelse

År 2023: Årsregnskapet er elektronisk innlevert
År 2022: Tall er hentet fra elektronisk innlevert årsregnskap fra 2023

Det er ikke krav til at årsregnskapet m.v. som sendes til Regnskapsregisteret er undertegnet. Kontrollen på at dette er utført ligger hos revisor/enhetens øverste organ. Sikkerheten ivaretas ved at innsender har rolle/rettighet for innsending av årsregnskapet via Altinn, og ved at det bekreftes at årsregnskapet er fastsatt av kompetent organ.

Brønnøysundregistrene, 31.07.2025



Resultatregnskap

Beløp i: NOK	Note	2023	2022
RESULTATREGNSKAP			
Inntekter			
Salgsinntekt		95 580 310	82 877 077
Annen driftsinntekt		-101 500	
Sum inntekter		95 478 810	82 877 077
Kostnader			
Varekostnad	1	56 376 722	50 161 733
Lønnskostnad	2	27 015 235	23 178 693
Avskrivning av driftsmidler og immaterielle eiendeler	3	921 800	754 488
Annen driftskostnad		9 426 497	7 180 528
Sum kostnader		93 740 254	81 275 442
Driftsresultat		1 738 556	1 601 636
Finansinntekter og finanskostnader			
Annen renteinntekt	4	1 094	303
Annen finansinntekt	4	3 989	284 002
Verdiøkning markedsbaserte omløpsmidler		942 091	
Sum finansinntekter		947 174	284 306
Verdireduksjon markedsbaserte omløpsmidler			531 242
Rentekostnad til foretak i samme konsern		356	46 813
Annen rentekostnad		184 616	154 176
Annen finanskostnad		669 050	277 463
Sum finanskostnader		854 022	1 009 695
Netto finans		93 152	-725 389
Ordinært resultat før skattekostnad		1 831 708	876 247
Skattekostnad på resultat	5	200 089	253 693
Ordinært resultat etter skattekostnad		1 631 619	622 554
Årsresultat		1 631 619	622 554
Årsresultat etter minoritetsinteresser		1 631 619	622 554



Resultatregnskap

Beløp i: NOK	Note	2023	2022
Totalresultat		1 631 619	622 554
Overføringer og disponeringer			
Avgitt konsernbidrag		963 360	706 355
Avsatt til annen egenkapital		668 259	-83 801
Sum overføringer og disponeringer		1 631 619	622 554



Balanse

Beløp i: NOK	Note	2023	2022
BALANSE - EIENDELER			
Anleggsmidler			
Immaterielle eiendeler			
Utsatt skattefordel	5		
Varige driftsmidler			
Tomter, bygninger o.a. fast eiendom	3		
Maskiner og anlegg	3	21 700	25 000
Skip og flytende installasjoner	3, 6	2 227 200	2 474 000
Driftsløsøre, inventar o.a. utstyr	3, 6	5 825 445	3 369 744
Sum varige driftsmidler	3	8 074 345	5 868 744
Finansielle anleggsmidler			
Investeringer i aksjer og andeler		40 000	40 000
Obligasjoner		7 455	5 064
Andre langsiktige fordringer		55 124	71 661
Sum finansielle anleggsmidler		102 579	116 724
Sum anleggsmidler		8 176 924	5 985 468
Omløpsmidler			
Varer			
Fordringer			
Kundefordringer		743 196	1 636 755
Andre kortsiktige fordringer		823 272	795 778
Sum fordringer		1 566 468	2 432 533
Investeringer			
Markedsbaserte aksjer	4	2 385 441	598 261
Markedsbaserte obligasjoner	4		
Andre markedsbaserte finansielle instrumenter	4		
Andre finansielle instrumenter		247 508	1 251 823
Sum investeringer		2 632 948	1 850 084
Bankinnskudd, kontanter og lignende			



Balanse

Beløp i: NOK	Note	2023	2022
Bankinnskudd, kontanter o.l.		1 498 682	1 045 536
Sum bankinnskudd, kontanter og lignende		1 498 682	1 045 536
Sum omløpsmidler		5 698 099	5 328 153
SUM EIENDELER		13 875 023	11 313 621
BALANSE - EGENKAPITAL OG GJELD			
Egenkapital			
Innskutt egenkapital			
Aksjekapital		100 000	100 000
Overkurs		10 000	10 000
Sum innskutt egenkapital		110 000	110 000
Opptjent egenkapital			
Annen egenkapital		1 031 998	363 739
Sum opptjent egenkapital		1 031 998	363 739
Sum egenkapital		1 141 998	473 739
Gjeld			
Langsiktig gjeld			
Utsatt skatt	5	209 558	146 109
Sum avsetninger for forpliktelser		209 558	146 109
Annen langsiktig gjeld			
Gjeld til kredittinstitusjoner	6	2 486 872	2 241 441
Sum annen langsiktig gjeld		2 486 872	2 241 441
Sum langsiktig gjeld		2 696 430	2 387 550
Kortsiktig gjeld			
Leverandørgjeld		3 310 497	2 334 513
Betalbar skatt	5		
Skyldig offentlige avgifter		1 361 496	1 493 031
Kortsiktig konserngjeld		1 100 000	905 583
Annen kortsiktig gjeld		4 264 602	3 719 205



Balanse

Beløp i: NOK	Note	2023	2022
Sum kortsiktig gjeld		10 036 595	8 452 332
Sum gjeld		12 733 025	10 839 882
SUM EGENKAPITAL OG GJELD		13 875 023	11 313 621
POSTER UTENOM BALANSEN			
Garantistillelser	6		
Pantstillelser	6		



Brønnøysundregistrene

ÅRSREGNSKAP FOR REGNSKAPSÅRET 2023 - GENERELL INFORMASJON

Journalnummer: 2024 686238

Enheten

Organisasjonsnummer: 984 040 164
Organisasjonsform: Aksjeselskap
Foretaksnavn: TRANSMAR AS
Forretningsadresse: Knarrlagsundveien 327
7241 ANSNES

Regnskapsår

Årsregnskapets periode: 01.01.2023 - 31.12.2023

Konsern

Morselskap i konsern: Nei

Regnskapsregler

Regler for små foretak benyttet: Ja
Benyttet ved utarbeidelsen av
årsregnskapet til selskapet: Regnskapslovens alminnelige regler

Årsregnskapet fastsatt av kompetent organ

Bekreftet av representant for selskapet: Anne Gunn Gabrielsen Berge
Dato for fastsettelse av årsregnskapet: 27.07.2024

Revisjon

Ekstern autorisert regnskapsfører har i løpet av regnskapsåret bistått ved den løpende regnskapsføringen eller utført andre tjenester for selskapet enn å utarbeide årsregnskapet: Ja

Grunnlag for avgivelse

År 2023: Årsregnskap er elektronisk innlevert.
År 2022: Tall er hentet fra elektronisk innlevert årsregnskap fra 2023.

Det er ikke krav til at årsregnskapet m.v. som sendes til Regnskapsregisteret er undertegnet. Kontrollen på at dette er utført ligger hos revisor/enhetens øverste organ. Sikkerheten ivaretas ved at innsender har rolle/rettighet for innsending av årsregnskapet via Altinn, og ved at det bekreftes at årsregnskapet er fastsatt av kompetent organ.

Brønnøysundregistrene, 30.07.2024



Organisasjonsnr: 984 040 164
TRANSMAR AS

RESULTATREGNSKAP

Beløp i: NOK	Note	2023	2022
RESULTATREGNSKAP			
Inntekter			
Salgsinntekt		95 580 310	82 877 077
Annen driftsinntekt		-101 500	
Sum inntekter		95 478 810	82 877 077
Kostnader			
Varekostnad	1	56 376 722	50 161 733
Lønnskostnad	2	27 015 235	23 178 693
Avskrivning av driftsmidler og immaterielle eiendeler	3	921 800	754 488
Annen driftskostnad		9 426 497	7 180 528
Sum kostnader		93 740 254	81 275 442
Driftsresultat		1 738 556	1 601 636
Finansinntekter og finanskostnader			
Annen renteinntekt	4	1 094	303
Annen finansinntekt	4	3 989	284 002
Verdiøkning markedsbaserte omløpsmidler		942 091	
Sum finansinntekter		947 174	284 306
Verdireduksjon markedsbaserte omløpsmidler			531 242
Rentekostnad til foretak i samme konsern		356	46 813
Annen rentekostnad		184 616	154 176
Annen finanskostnad		669 050	277 463
Sum finanskostnader		854 022	1 009 695
Netto finans		93 152	-725 389
Ordinært resultat før skattekostnad			
Skattekostnad på resultat	5	200 089	253 693
Ordinært resultat etter skattekostnad		1 631 619	622 554
Årsresultat		1 631 619	622 554
Årsresultat etter minoritetsinteresser		1 631 619	622 554
Totalresultat		1 631 619	622 554
Overføringer og disponeringer			



Avgitt konsernbidrag	963 360	706 355
Avsatt til annen egenkapital	668 259	-83 801
Sum overføringer og disponeringer	1 631 619	622 554



Organisasjonsnr: 984 040 164
TRANSMAR AS

BALANSE

Beløp i: NOK	Note	2023	2022
BALANSE - EIENDELER			
Anleggsmidler			
Immaterielle eiendeler			
Utsatt skattefordel	5		
Varige driftsmidler			
Tomter, bygninger o.a.			
fast eiendom	3		
Maskiner og anlegg	3	21 700	25 000
Skip og flytende			
installasjoner	3, 6	2 227 200	2 474 000
Driftsløsøre, inventar o.			
a. utstyr	3, 6	5 825 445	3 369 744
Sum varige driftsmidler	3	8 074 345	5 868 744
Finansielle anleggsmidler			
Investeringer i aksjer og			
andeler		40 000	40 000
Obligasjoner		7 455	5 064
Andre langsiktige			
fordringer		55 124	71 661
Sum finansielle		102 579	116 724
anleggsmidler			
Sum anleggsmidler		8 176 924	5 985 468
Omløpsmidler			
Varer			
Fordringer			
Kundefordringer		743 196	1 636 755
Andre kortsiktige			
fordringer		823 272	795 778
Sum fordringer		1 566 468	2 432 533
Investeringer			
Markedsbaserte aksjer	4	2 385 441	598 261
Markedsbaserte obligasjoner	4		
Andre markedsbaserte			
finansielle instrumenter	4		
Andre finansielle			
instrumenter		247 508	1 251 823
Sum investeringer		2 632 948	1 850 084
Bankinnskudd, kontanter			
og lignende			
Bankinnskudd, kontanter o.			
l.		1 498 682	1 045 536
Sum bankinnskudd,		1 498 682	1 045 536
kontanter og lignende			



Sum omløpsmidler		5 698 099	5 328 153
SUM EIENDELER		13 875 023	11 313 621
BALANSE - EGENKAPITAL OG GJELD			
Egenkapital			
Innskutt egenkapital			
Aksjekapital		100 000	100 000
Overkurs		10 000	10 000
Sum innskutt egenkapital		110 000	110 000
Opptjent egenkapital			
Annen egenkapital		1 031 998	363 739
Sum opptjent egenkapital		1 031 998	363 739
Sum egenkapital		1 141 998	473 739
Gjeld			
Langsiktig gjeld			
Utsatt skatt	5	209 558	146 109
Sum avsetninger for forpliktelseser		209 558	146 109
Annen langsiktig gjeld			
Gjeld til kredittinstitusjoner	6	2 486 872	2 241 441
Sum annen langsiktig gjeld		2 486 872	2 241 441
Sum langsiktig gjeld		2 696 430	2 387 550
Kortsiktig gjeld			
Leverandørgjeld		3 310 497	2 334 513
Betalbar skatt	5		
Skyldig offentlige avgifter		1 361 496	1 493 031
Kortsiktig konserngjeld		1 100 000	905 583
Annen kortsiktig gjeld		4 264 602	3 719 205
Sum kortsiktig gjeld		10 036 595	8 452 332
Sum gjeld		12 733 025	10 839 882
SUM EGENKAPITAL OG GJELD		13 875 023	11 313 621
POSTER UTENOM BALANSEN			
Garantistillelser	6		
Pantstillelser	6		



Organisasjonsnr: 984 040 164
TRANSMAR AS

NOTEOPPLYSNINGER - SELSKAP - alle poster oppgitt i hele tall

Note

Antall årsverk i regnskapsåret
11.00

Sum Beløp

Balanseført verdi 31.12. Varige driftsmidler Immaterielle eiend.

Konsernregnskap

Morselskapet sitt navn

Forretningskontor for morselskapet

Begrunnelse for at datterselskap er utelatt fra konsolideringen

Samlet beløp - tilknyttet selskap Årets Fjorårets


Samlet beløp - foretak i samme konsern Årets Fjorårets

Samlet beløp - foretak i samme konsern Årets Fjorårets

Samlet beløp - felles kontrollert virksomhet Årets Fjorårets

Pantstillelse Beløp

Beholdning av egne aksjer Antall Pålydende Andel av aksjek.



UAVHENGIG REVISORS BERETNING
Til generalforsamlingen i Transmar AS

Uttalelse om revisjonen av årsregnskapet

Konklusjon

Vi har revidert årsregnskapet for Transmar AS som viser et overskudd på kr 1 631 619. Årsregnskapet består av balanse per 31. desember 2023, resultatregnskap for regnskapsåret avsluttet per denne datoen og noter til årsregnskapet, herunder et sammendrag av viktige regnskapsprinsipper.

Etter vår mening

- oppfyller årsregnskapet gjeldende lovkrav, og
- gir årsregnskapet et rettviseende bilde av selskapets finansielle stilling per 31. desember 2023 og av dets resultater for regnskapsåret avsluttet per denne datoen i samsvar med regnskapslovens regler og god regnskapsskikk i Norge.

Grunnlag for konklusjonen

Vi har gjennomført revisjonen i samsvar med International Standards on Auditing (ISA-ene). Våre oppgaver og plikter i henhold til disse standardene er beskrevet nedenfor under Revisors oppgaver og plikter ved revisjonen av årsregnskapet. Vi er uavhengige av selskapet i samsvar med kravene i relevante lover og forskrifter i Norge og International Code of Ethics for Professional Accountants (inkludert internasjonale uavhengighetsstandarder) utstedt av International Ethics Standards Board for Accountants (IESBA-reglene), og vi har overholdt våre øvrige etiske forpliktelser i samsvar med disse kravene. Innhentet revisjonsbevis er etter vår vurdering tilstrekkelig og hensiktsmessig som grunnlag for vår konklusjon.

Styret og daglig leders ansvar for årsregnskapet

Styret og daglig leder er ansvarlig for å utarbeide årsregnskapet og for at det gir et rettviseende bilde i samsvar med regnskapslovens regler og god regnskapsskikk i Norge. Ledelsen er også ansvarlig for slik intern kontroll som den finner nødvendig for å kunne utarbeide et årsregnskap som ikke inneholder vesentlig feilinformasjon, verken som følge av misligheter eller utilsiktede feil.

Ved utarbeidelsen av årsregnskapet må ledelsen ta standpunkt til selskapets evne til fortsatt drift og opplyse om forhold av betydning for fortsatt drift. Forutsetningen om fortsatt drift skal legges til grunn for årsregnskapet så lenge det ikke er sannsynlig at virksomheten vil bli avvirket.



Revisors oppgaver og plikter ved revisjonen av årsregnskapet

Vårt mål er å oppnå betryggende sikkerhet for at årsregnskapet som helhet ikke inneholder vesentlig feilinformasjon, verken som følge av misligheter eller utilsiktede feil, og å avgi en revisjonsberetning som inneholder vår konklusjon. Betryggende sikkerhet er en høy grad av sikkerhet, men ingen garanti for at en revisjon utført i samsvar med ISA-ene, alltid vil avdekke vesentlig feilinformasjon. Feilinformasjon kan oppstå som følge av misligheter eller utilsiktede feil. Feilinformasjon er å anse som vesentlig dersom den enkeltvis eller samlet med rimelighet kan forventes å påvirke de økonomiske beslutningene som brukerne foretar på grunnlag av årsregnskapet.


For revisors oppgaver og plikter se: <https://revisorforeningen.no/om-revisjon/revisjonsberetning-revisors-oppgaver-og-plikter/>

Trondheim, 27. juli 2024
Revisjonskompaniet Midt-Norge AS

Marit Overby Landrø
Statsautorisert revisor

(elektronisk signert)



 BankID Signing
Anne Gunn G. Berge
2024-07-26

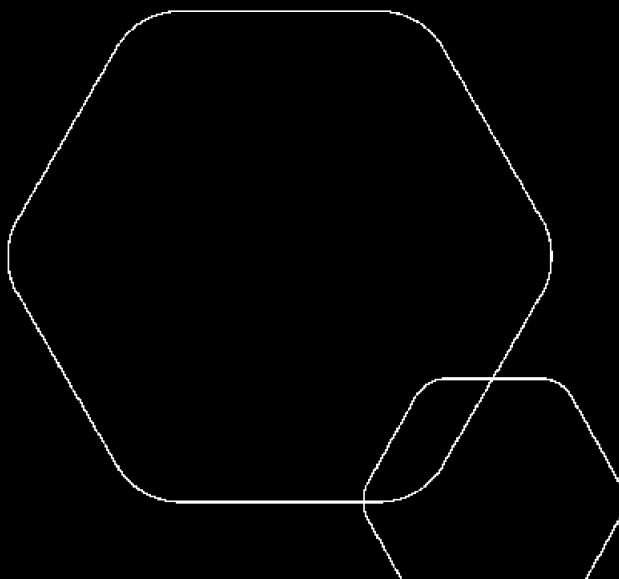
 BankID Signing
Magne Berge
2024-07-27



Årsregnskap 2023

Transmar AS

Resultatregnskap
Balanse
Noter til regnskapet



Org.nr.: 984 040 164



RESULTATREGNSKAP

TRANSMAR AS

DRIFTSINNEKTER OG DRIFTSKOSTNADER	Note	2023	2022
Salgsinntekt		95 580 310	82 877 077
Annen driftsinntekt		-101 500	0
Sum driftsinntekter		95 478 810	82 877 077
Varekostnad	1	56 376 722	50 161 733
Lønnskostnad	2	27 015 235	23 178 693
Avskrivning av driftsmidler og immaterielle eiendeler	3	921 800	754 488
Annen driftskostnad		9 426 497	7 180 528
Sum driftskostnader		93 740 254	81 275 442
Driftsresultat		1 738 556	1 601 636
FINANSINNEKTER OG FINANSKOSTNADER			
Annen renteinntekt	4	1 094	303
Annen finansinntekt	4	3 989	284 002
Verdiøkning markedsbaserte omløpsmidler		942 091	0
Verdireduksjon markedsbaserte omløpsmidler		0	531 242
Rentekostnad til foretak i samme konsern		356	46 813
Annen rentekostnad		184 616	154 176
Annen finanskostnad		669 050	277 463
Resultat av finansposter		93 152	-725 389
Resultat før skattekostnad		1 831 708	876 247
Skattekostnad på resultat	5	200 089	253 693
Årsresultat		1 631 619	622 554
OVERFØRINGER			
Avsatt konsernbidrag		963 360	706 355
Avsatt til annen egenkapital		668 259	-83 801
Sum overføringer		1 631 619	622 554



BALANSE

TRANSMAR AS

EIENDELER	Note	2023	2022
ANLEGGSMIDLER			
IMMATERIELLE EIENDELER			
VARIGE DRIFTSMIDLER			
Maskiner og anlegg	3	21 700	25 000
Skip og flytende installasjoner	3, 6	2 227 200	2 474 000
Driftsløsøre, inventar o.a. utstyr	3, 6	5 825 445	3 369 744
Sum varige driftsmidler	3	8 074 345	5 868 744
FINANSIELLE ANLEGGSMIDLER			
Investeringer i aksjer og andeler		40 000	40 000
Obligasjoner		7 455	5 064
Andre langsiktige fordringer		55 124	71 661
Sum finansielle anleggsmidler		102 579	116 724
Sum anleggsmidler		8 176 924	5 985 468
OMLØPSMIDLER			
FORDRINGER			
Kundefordringer		743 196	1 636 755
Andre kortsiktige fordringer		823 272	795 778
Sum fordringer		1 566 468	2 432 533
INVESTERINGER			
Markedsbaserte aksjer	4	2 385 441	598 261
Andre finansielle instrumenter		247 508	1 251 823
Sum investeringer		2 632 948	1 850 084
Bankinnskudd, kontanter o.l.		1 498 682	1 045 536
Sum omløpsmidler		5 698 099	5 328 153
Sum eiendeler		13 875 023	11 313 621



BALANSE

TRANSMAR AS

EGENKAPITAL OG GJELD	Note	2023	2022
EGENKAPITAL			
INNSKUTT EGENKAPITAL			
Aksjekapital		100 000	100 000
Overkurs		10 000	10 000
Sum innskutt egenkapital		110 000	110 000
OPPTJENT EGENKAPITAL			
Annen egenkapital		1 031 998	363 739
Sum opptjent egenkapital		1 031 998	363 739
Sum egenkapital		1 141 998	473 739
GJELD			
AVSETNING FOR FORPLIKTELSER			
Utsatt skatt	5	209 558	146 109
ANNEN LANGSIKTIG GJELD			
Gjeld til kredittinstitusjoner	6	2 486 872	2 241 441
Sum annen langsiktig gjeld		2 486 872	2 241 441
KORTSIKTIG GJELD			
Leverandørgjeld		3 310 497	2 334 513
Skyldig offentlige avgifter		1 361 496	1 493 031
Konserngjeld		1 100 000	905 583
Annen kortsiktig gjeld		4 264 602	3 719 205
Sum kortsiktig gjeld		10 036 595	8 452 332
Sum gjeld		12 733 025	10 839 882
Sum egenkapital og gjeld		13 875 023	11 313 621

Knarrlagsund, 26.07.2024
Styret i Transmar AS

Anne Gunn Gabrielsen Berge
styreleder/daglig leder

Magne Berge
styremedlem



Regnskapsprinsipper

Årsregnskapet er satt opp i samsvar med regnskapsloven og NRS 8 - God regnskapsskikk for små foretak.

DRIFTSINNTEKTER

Inntektsføring ved salg av varer skjer på leveringstidspunktet. Tjenester inntektsføres etter hvert som de leveres.

SKATT

Skattekostnaden i resultatregnskapet omfatter både periodens betalbare skatt og endring i utsatt skatt. Utsatt skatt er beregnet med 22 % på grunnlag av de midlertidige forskjeller som eksisterer mellom regnskapsmessige og skattemessige verdier, samt ligningsmessig underskudd til fremføring ved utgangen av regnskapsåret. Skatteøkende og skattereduserende midlertidige forskjeller som reverserer eller kan reverseres i samme periode er utlignet og nettoført.

KLASSIFISERING OG VURDERING AV ANLEGGSMIDLER

Anleggsmidler omfatter eiendeler bestemt til varig eie og bruk. Anleggsmidler er vurdert til anskaffelseskost. Varige driftsmidler balanseføres og avskrives over driftsmidlets økonomiske levetid. . Varige driftsmidler nedskrives til gjenvinnbart beløp ved verdifall som forventes ikke å være forbigående. Gjenvinnbart beløp er det høyeste av netto salgsverdi og verdi i bruk. Verdi i bruk er nåverdi av fremtidige kontantstrømmer knyttet til eiendelen. Nedskrivningen reverseres når grunnlaget for nedskrivningen ikke lenger er til stede.

KLASSIFISERING OG VURDERING AV OMLØPSMIDLER

Omløpsmidler og kortsiktig gjeld omfatter normalt poster som forfaller til betaling innen ett år etter balansedagen, samt poster som knytter seg til varekretsløpet. Børsnoterte finansielle omløpsmidler vurderes etter markedsverdi prinsippet. Øvrige omløpsmidler vurderes til laveste verdi av anskaffelseskost og virkelig verdi.

FORDRINGER

Kundefordringer og andre fordringer oppføres til pålydende etter fradrag for avsetning til forventet tap. Avsetning til tap gjøres på grunnlag av en individuell vurdering av de enkelte fordringene.

Note 1 Varekostnad

Varekostnad består av	2023	2022
Kostnad innleid utenlandsk mannskap	56 376 722	50 161 733



Note 2 Lønnskostnader og antall årsverk

LØNSSKOSTNADER

	2023	2022
Lønninger	18 611 433	16 320 215
Arbeidsgiveravgift	2 311 986	1 368 699
Andre ytelser	6 091 816	5 489 780
Sum	27 015 235	23 178 693

Selskapet har i 2023 sysselsatt 10 årsverk.

PENSJONSFORPLIKTELSE

Selskapet er pliktig til å ha tjenestepensjonsordning etter lov om obligatorisk tjenestepensjon. Selskapets pensjonsordninger tilfredsstiller kravene i denne lov.

Note 3 Anleggsmidler

	Driftsløsøre, inventar ol.	Skip rigger og lignende	Sum
Anskaffelseskost pr. 01.01.23	5 052 103	3 992 898	9 045 001
+ Tilgang kjøpte driftsmidler	4 733 702		4 733 702
- Avgang i året	2 217 082		2 217 082
= Anskaffelseskost 31.12.23	7 568 723	3 992 898	11 561 620
Akkumulerte avskrivninger 31.12.23	1 721 577	1 765 698	3 487 275
= Bokført verdi 31.12.23	5 847 146	2 227 200	8 074 346
Årets ordinære avskrivninger	675 000	246 800	921 800
Økonomisk levetid	0-20 år	0-18 år	
Avskrivningsplan	saldo 0%		

Note 4 Markedsbaserte verdipapirer

	Anskaffelses- kost	Markeds- verdi	Balanseført verdi	Resultatført verdiendring
Markedsbaserte aksjer				
Markedsbaserte aksjer	2 221 272	2 632 948	2 632 948	942 091
Sum markedsbaserte aksjer	2 221 272	2 632 948	2 632 948	942 091
Sum	2 221 272	2 632 948	2 632 948	942 091

Markedsbaserte verdipapirer er verdsatt til virkelig verdi. Virkelig verdi er fastsatt i henhold til verdien som er observerbar i markedet på balansedagen.



Note 5 Skatt

Årets skattekostnad	2023	2022
Resultatført skatt på ordinært resultat:		
Betalbar skatt	136 640	199 228
Endring i utsatt skattefordel	63 449	54 465
Skattekostnad ordinært resultat	200 089	253 693
Skattepliktig inntekt:		
Resultat før skatt	1 831 708	876 247
Permanente forskjeller	-922 213	276 900
Endring i midlertidige forskjeller	-288 406	-247 566
Avgitt konsernbidrag	-621 089	-905 581
Skattepliktig inntekt	0	0
Betalbar skatt i balansen:		
Betalbar skatt på årets resultat	136 640	0
Betalbar skatt på avgitt konsernbidrag	-136 640	0
Sum betalbar skatt i balansen	0	0

Skatteeffekten av midlertidige forskjeller som har gitt opphav til utsatt skatt og utsatte skattefordeler, spesifisert på typer av midlertidige forskjeller

	2023	2022	Endring
Varige driftsmidler	952 538	664 132	-288 406
Sum	952 538	664 132	-288 406
Grunnlag for utsatt skatt	952 538	664 132	-288 406
Utsatt skatt (22 %)	209 558	146 109	-63 449

Note 6 Pantstillelser og garantier

	31.12.2023	31.12.2022
Pantsikret gjeld, pantstillelser og garantier		
Langsiktig gjeld til kredittinstitusjoner	2 486 872	2 241 441
Sum	2 486 872	2 241 441
Regnskapsført verdi av pantsikrede eiendeler		
Båter	1 555 000	1 695 000
Biler	3 438 395	2 015 000
Sum	4 993 395	3 710 000

Gjeldspost med forfall senere enn 5 år fra balansedagen utgjør pr 31.12. i år kr 0, og pr 31.12.i fjor kr 0.