



## ÅRSREGNSKAPET FOR REGNSKAPSÅRET 2018 - GENERELL INFORMASJON

### Enheten

Organisasjonsnummer: 976 882 911  
Organisasjonsform: Aksjeselskap  
Foretaksnavn: TRARA LEGEKONTOR AS  
Forretningsadresse: Traraveien 5B  
1605 FREDRIKSTAD

### Regnskapsår

Årsregnskapets periode: 01.01.2018 - 31.12.2018

### Konsern

Morselskap i konsern: Nei

### Regnskapsregler

Regler for små foretak benyttet: Ja  
Benyttet ved utarbeidelsen av årsregnskapet til selskapet: Regnskapslovens alminnelige regler

### Årsregnskapet fastsatt av kompetent organ

Bekreftet av representant for selskapet: Karoline Lund  
Dato for fastsettelse av årsregnskapet: 14.05.2019

### Grunnlag for avgivelse

År 2018: Årsregnskapet er elektronisk innlevert  
År 2017: Tall er hentet fra elektronisk innlevert årsregnskap fra 2018

*Det er ikke krav til at årsregnskapet m.v. som sendes til Regnskapsregisteret er undertegnet. Kontrollen på at dette er utført ligger hos revisor/enhetens øverste organ. Sikkerheten ivaretas ved at innsender har rolle/rettighet for innsending av årsregnskapet via Altinn, og ved at det bekreftes at årsregnskapet er fastsatt av kompetent organ.*

Brønnøysundregistrene, 02.05.2021



## Resultatregnskap

Beløp i: NOK	Note	2018	2017
<b>RESULTATREGNSKAP</b>			
<b>Inntekter</b>			
Salgsinntekt		3 232 322	3 216 171
<b>Sum inntekter</b>		<b>3 232 322</b>	<b>3 216 171</b>
<b>Kostnader</b>			
Varekostnad		381 268	372 198
Lønnskostnad	1	1 586 663	1 568 464
Avskrivning på varige driftsmidler og immaterielle eiendeler	2	15 069	38 859
Annen driftskostnad	1, 4	1 381 644	1 342 661
<b>Sum kostnader</b>		<b>3 364 644</b>	<b>3 322 181</b>
<b>Driftsresultat</b>		<b>-132 321</b>	<b>-106 010</b>
<b>Finansinntekter og finanskostnader</b>			
Annen renteinntekt		110	158
<b>Sum finansinntekter</b>		<b>110</b>	<b>158</b>
Annen rentekostnad		793	128
<b>Sum finanskostnader</b>		<b>793</b>	<b>128</b>
<b>Netto finans</b>		<b>-683</b>	<b>29</b>
<b>Ordinært resultat før skattekostnad</b>	7	<b>-133 004</b>	<b>-105 981</b>
Skattekostnad på ordinært resultat			
<b>Ordinært resultat etter skattekostnad</b>		<b>-133 004</b>	<b>-105 981</b>
<b>Årsresultat</b>		<b>-133 004</b>	<b>-105 981</b>
<b>Årsresultat etter minoritetsinteresser</b>		<b>-133 004</b>	<b>-105 981</b>
<b>Totalresultat</b>		<b>-133 004</b>	<b>-105 981</b>
<b>Overføringer og disponeringer</b>			
Udekket tap	8	-133 004	-105 981
<b>Sum overføringer og disponeringer</b>		<b>-133 004</b>	<b>-105 981</b>



## Resultatregnskap

<b>Beløp i: NOK</b>	<b>Note</b>	<b>2018</b>	<b>2017</b>
---------------------	-------------	-------------	-------------

---



## Balanse

Beløp i: NOK	Note	2018	2017
<b>BALANSE - EIENDELER</b>			
<b>Anleggsmidler</b>			
<b>Immaterielle eiendeler</b>			
<b>Varige driftsmidler</b>			
Driftsløsøre, inventar, verktøy, kontormaskiner og lignende	2	82 442	56 042
<b>Sum varige driftsmidler</b>		<b>82 442</b>	<b>56 042</b>
<b>Sum anleggsmidler</b>		<b>82 442</b>	<b>56 042</b>
<b>Omløpsmidler</b>			
<b>Varer</b>			
<b>Fordringer</b>			
Andre fordringer		75 106	31 218
<b>Sum fordringer</b>		<b>75 106</b>	<b>31 218</b>
<b>Bankinnskudd, kontanter og lignende</b>			
Bankinnskudd, kontanter og lignende	3	143 468	184 637
<b>Sum bankinnskudd, kontanter og lignende</b>		<b>143 468</b>	<b>184 637</b>
<b>Sum omløpsmidler</b>		<b>218 574</b>	<b>215 855</b>
<b>SUM EIENDELER</b>		<b>301 016</b>	<b>271 897</b>
<b>BALANSE - EGENKAPITAL OG GJELD</b>			
<b>Egenkapital</b>			
<b>Innskutt egenkapital</b>			
Selskapskapital	5, 6, 8	140 000	140 000
<b>Sum innskutt egenkapital</b>		<b>140 000</b>	<b>140 000</b>
<b>Opptjent egenkapital</b>			
Udekket tap	5, 8	277 832	144 828
<b>Sum opptjent egenkapital</b>		<b>-277 832</b>	<b>-144 828</b>



## Balanse

<b>Beløp i: NOK</b>	<b>Note</b>	<b>2018</b>	<b>2017</b>
<b>Sum egenkapital</b>		<b>-137 832</b>	<b>-4 828</b>
<b>Sum langsiktig gjeld</b>		<b>0</b>	<b>0</b>
<b>Kortsiktig gjeld</b>			
Leverandørgjeld		208 009	45 188
Skyldige offentlige avgifter		91 850	92 781
Annen kortsiktig gjeld		138 989	138 755
<b>Sum kortsiktig gjeld</b>		<b>438 848</b>	<b>276 724</b>
<b>Sum gjeld</b>		<b>438 848</b>	<b>276 724</b>
<b>SUM EGENKAPITAL OG GJELD</b>		<b>301 016</b>	<b>271 897</b>



# Årsregnskap 2018 Trara Legekantor AS

Pemseo Dokumentnøkkel: EOVIG-GOKK7-ZPB1C-0FC4D-6M88MA-NBTU

---

Organisasjonsnr: 976 882 911



## Resultatregnskap

### Trara Legekontor AS

Driftsinntekter og driftskostnader	Note	2018	2017
Salgsinntekt		3 232 322	3 216 171
<b>Sum driftsinntekter</b>		<b>3 232 322</b>	<b>3 216 171</b>
Varekostnad		381 268	372 198
Lønnskostnad	1	1 586 663	1 568 464
Avskrivning av driftsmidler og immaterielle eiendeler	2	15 069	38 859
Annen driftskostnad	1, 4	1 381 644	1 342 661
<b>Sum driftskostnader</b>		<b>3 364 644</b>	<b>3 322 181</b>
<b>Driftsresultat</b>		<b>-132 321</b>	<b>-106 010</b>
<b>Finansinntekter og finanskostnader</b>			
Annen renteinntekt		110	158
Annen rentekostnad		793	128
<b>Resultat av finansposter</b>		<b>-683</b>	<b>29</b>
<b>Ordinært resultat før skattekostnad</b>	7	<b>-133 004</b>	<b>-105 981</b>
Skattekostnad på ordinært resultat		0	0
<b>Årsresultat</b>		<b>-133 004</b>	<b>-105 981</b>
<b>Overføringer</b>			
Overført til udekket tap	8	133 004	105 981
<b>Sum overføringer</b>		<b>-133 004</b>	<b>-105 981</b>

Penneo Dokumentnøkkel: EOVG-GOKK7-ZPB1C-0FC4D-6A88MA-NBTCLU



## Balanse Trara Legekontor AS

Eiendeler	Note	2018	2017
<b>Anleggsmidler</b>			
<i>Immaterielle eiendeler</i>			
<i>Varige driftsmidler</i>			
Driftsløsøre, inventar o.a. utstyr	2	82 442	56 042
<b>Sum varige driftsmidler</b>		<b>82 442</b>	<b>56 042</b>
<i>Finansielle anleggsmidler</i>			
<b>Sum anleggsmidler</b>		<b>82 442</b>	<b>56 042</b>
<b>Omløpsmidler</b>			
<i>Fordringer</i>			
Andre kortsiktige fordringer		75 106	31 218
<b>Sum fordringer</b>		<b>75 106</b>	<b>31 218</b>
<i>Bankinnskudd, kontanter o.l</i>			
Bankinnskudd, kontanter o.l.	3	143 468	184 637
<b>Sum bankinnskudd, kontanter o.l</b>		<b>143 468</b>	<b>184 637</b>
<b>Sum omløpsmidler</b>		<b>218 574</b>	<b>215 855</b>
<b>Sum eiendeler</b>		<b>301 016</b>	<b>271 897</b>

Penneo Dokumentnøkkel: ECVIG-GOKK7-ZPB1C-0FC4D-6M8MA-NBTCLU



**Balanse**  
Trara Legekantor AS

Egenkapital og gjeld	Note	2018	2017
<b>Egenkapital</b>			
<i>Innskutt egenkapital</i>			
Aksjekapital	5, 6, 8	140 000	140 000
<b>Sum innskutt egenkapital</b>		<b>140 000</b>	<b>140 000</b>
<i>Opptjent egenkapital</i>			
Udekket tap	5, 8	-277 832	-144 828
<b>Sum opptjent egenkapital</b>		<b>-277 832</b>	<b>-144 828</b>
<b>Sum egenkapital</b>		<b>-137 832</b>	<b>-4 828</b>
<b>Gjeld</b>			
<i>Kortsiktig gjeld</i>			
Leverandørgjeld		208 009	45 188
Skyldig offentlige avgifter		91 850	92 781
Annen kortsiktig gjeld		138 989	138 755
<b>Sum kortsiktig gjeld</b>		<b>438 848</b>	<b>276 724</b>
<b>Sum gjeld</b>		<b>438 848</b>	<b>276 724</b>
<b>Sum egenkapital og gjeld</b>		<b>301 016</b>	<b>271 897</b>

Fredrikstad, 14.05.2019  
Styret i Trara Legekantor AS

Karoline Lund  
styreleder/ daglig leder

Bjørn-Tore Martinussen  
styremedlem

Hanne Sgrid Tølfesen  
styremedlem

Penneo Dokumentnøkkel: ECHG-GOKK7-ZPB1C-0FC4D-6M8MA-NBTCLU



## Noter til regnskapet 2018

### Regnskapsprinsipper

Årsregnskapet er satt opp i samsvar med regnskapsloven og god regnskapsskikk for små foretak. Forutsetningen om fortsatt drift er lagt til grunn ved utarbeidelsen.

### Driftsinntekter og kostnader

Inntektsføring skjer etter opptjeningsprinsippet som normalt vil være leveringstidspunktet for varer og tjenester. Kostnader medtas etter sammenstillingsprinsippet, dvs at kostnader medtas i samme periode som tilhørende inntekter inntektsføres.

### Klassifisering og vurdering av balanseposter

Eiendeler bestemt til varig eie eller bruk er klassifisert som anleggsmidler. Anleggsmidler er vurdert til anskaffelseskost. Omløpsmidler og kortsiktig gjeld omfatter normalt poster som forfaller til betaling innen ett år etter balansedagen, samt poster som knytter seg til varekretsløpet. Omløpsmidler vurderes til laveste verdi av anskaffelseskost og antatt virkelig verdi.

Fordringer klassifiseres som omløpsmidler hvis de skal tilbakebetales i løpet av ett år. For gjeld er analoge kriterier lagt til grunn. Første års avdrag på langsiktige fordringer og langsiktig gjeld klassifiseres likevel ikke som omløpsmiddel og kortsiktig gjeld.

Enkelte poster er vurdert etter andre regler. Postene det gjelder vil være blant de postene som omhandles nedenfor.

### Varige driftsmidler

Varige driftsmidler balanseføres og avskrives lineært til restverdi over driftsmidlenes forventede utnyttbare levetid. Ved endring i avskrivningsplan fordeles virkningen over gjenværende avskrivningstid ("knekkpunktmetoden"). Vedlikehold av driftsmidler kostnadsføres løpende. Påkostninger eller forbedringer tillegges driftsmidlets kostpris og avskrives i takt med driftsmidlet. Skillet mellom vedlikehold og påkostning/ forbedring regnes i forhold til driftsmidlets stand ved kjøp av driftsmidlet. Tomter avskrives ikke.

### Fordringer

Kundefordringer og andre fordringer er oppført i balansen til pålydende etter fradrag for avsetning til forventet tap. Avsetning for tap gjøres på grunnlag av individuelle vurderinger av de enkelte fordringene. I tillegg gjøres det for øvrige kundefordringer en uspesifisert avsetning for å dekke antatt tap.

### Skatt

Skattekostnaden i resultatregnskapet omfatter både periodens betalbare skatt og endring i utsatt skatt. Utsatt skatt beregnes med 22 % på grunnlag av de midlertidige forskjeller som eksisterer mellom regnskapsmessige og skattemessige verdier, samt eventuelt ligningsmessig underskudd til fremføring ved utgangen av regnskapsåret. Skatteøkende og skattereduserende midlertidige forskjeller som reverserer eller kan reversere i samme periode er utlignet og nettoført.

Netto utsatt skattefordel balanseføres ikke, i samsvar med unntaksreglene for små foretak.



## Noter til regnskapet 2018

### Note 1 Lønnskostnader, antall ansatte, godtgjørelser, lån til ansatte mm

Lønnskostnader	2018	2017
Lønninger	1 297 228	1 295 043
Arbeidsgiveravgift	188 288	187 835
Pensjonskostnader	38 150	37 129
Andre ytelser	62 997	48 457
<b>Sum</b>	<b>1 586 663</b>	<b>1 568 464</b>

Gjennomsnittlig antall årsverk sysselsatt i regnskapsåret 3

Det er ikke utbetalt ytelser til ledende personer i 2018

### OTP

Selskapet er pliktig til å ha tjenstepensjonsordning etter lov om obligatorisk tjenstepensjon. Selskapets pensjonsordninger tilfredsstiller kravene i denne lov.

### Revisor

Kostnadsført honorar til revisor for 2018 utgjør kr 33 169,- ekskl.mva.

Lovpålagt revisjon	24 481
Andre tjenester	8 688
<b>Sum honorar til revisor</b>	<b>33 169</b>

### Note 2 Anleggsmidler

	Driftsløse, inventar ol.	Sum
Anskaffelseskost pr. 01.01.18	1 843 148	1 843 148
+ Tilgang kjøpte anleggsmidler	41 469	41 469
<b>= Anskaffelseskost 31.12.18</b>	<b>1 884 616</b>	<b>1 884 616</b>
Akkumulerte avskrivninger 31.12.18	1 802 175	1 802 175
<b>= Bokført verdi 31.12.18</b>	<b>82 442</b>	<b>82 442</b>
Årets ordinære avskrivninger	15 069	15 069
Økonomisk levetid	3-10 år	
Avskrivningsplan	saldo 7%	

### Note 3 Bankinnskudd

	2018	2017
Bundne skattetrekkmidler	52 307	52 281



## Noter til regnskapet 2018

### Note 4 Transaksjoner med nærstående parter

Selskapets transaksjoner med nærstående parter	2018	2017
Leiekostnader knyttet til leide lokaler fra Oppsam DA.	588 000	588 000

### Note 5 Fortsatt drift

Det er vesentlig usikkerhet knyttet til fortsatt drift i selskapet. Selskapet egenkapital gikk tapt i fjor, som følge av et underskudd på kr 64 068. Det foreligger et yttligere underskudd på kr 133 004, som følge av store vedlikeholdskostnader. Styret er inneforstått med aksjelovens regler og styrets handleplikt. Styret har iverksatt tiltak for å forbedre økonomien. Dette reduserer risiko for fortsatt drift, og regnskap avlegges under forutsetning om fortsatt drift.

### Note 6 Aksjonærer

Aksjekapitalen i Trara Legekantor AS pr. 31.12 består av:

	Antall	Pålydende	Bokført
Ordinære aksjer	28 000	5,00	140 000
<b>Sum</b>	<b>28 000</b>		<b>140 000</b>

### Eierstruktur

De største aksjonærene i %pr. 31.12 var:

	Ordinære	Eierandel	Stemmeandel
Bjørn-Tore Martinussen	7 000	25,0	25,0
Hanne Sgrid Tølfen	7 000	25,0	25,0
Karoline Lund	7 000	25,0	25,0
Ture Johan Lindos	7 000	25,0	25,0
<b>Totalt antall aksjer</b>	<b>28 000</b>	<b>100,0</b>	<b>100,0</b>

Aksjer og opsjoner eiet av medlemmer i styret og daglig leder:

Navn	Verv	Ordinære
Bjørn-Tore Martinussen	styremedlem	7 000
Karoline Lund	styreleder/ daglig leder	7 000
Hanne Sgrid Tølfen	styremedlem	7 000



## Noter til regnskapet 2018

## Note 7 Skatt

Årets skattekostnad	2018	2017
Resultatført skatt på ordinært resultat:		
Betalbar skatt	0	0
Endring i utsatt skattefordel	0	0
<b>Skattekostnad ordinært resultat</b>	<b>0</b>	<b>0</b>
Skattepliktig inntekt:		
Ordinært resultat før skatt	-133 004	-105 981
Permanente forskjeller	0	0
Endring i midlertidige forskjeller	-20 776	695
<b>Skattepliktig inntekt</b>	<b>-153 781</b>	<b>-105 286</b>
Betalbar skatt i balansen:		
Betalbar skatt på årets resultat	0	0
<b>Sum betalbar skatt i balansen</b>	<b>0</b>	<b>0</b>

Skatteeffekten av midlertidige forskjeller og underskudd til fremføring som har gitt opphav til utsatt skatt og utsatte skattefordeler, spesifisert på typer av midlertidige forskjeller:

	2018	2017	Endring
Varige driftsmidler	-26 175	-46 952	-20 776
<b>Sum</b>	<b>-26 175</b>	<b>-46 952</b>	<b>-20 776</b>
Akkumulert fremførbart underskudd	-1 079 260	-925 479	153 781
<b>Grunnlag for beregning av utsatt skatt</b>	<b>-1 105 435</b>	<b>-972 431</b>	<b>133 004</b>
<b>Utsatt skattefordel (22 % / 23 %)</b>	<b>-243 196</b>	<b>-223 659</b>	<b>19 537</b>

I henhold til God regnskapsskikk for små foretak balanseføres ikke utsatt skattefordel.

## Note 8 Egenkapital

	Aksjekapital	Udekket tap	Sum egenkapital
Pr. 01.01	140 000	-144 828	-4 828
Årets resultat		-133 004	-133 004
<b>Pr 31.12</b>	<b>140 000</b>	<b>-277 832</b>	<b>-137 832</b>



## PENNEO

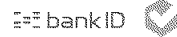
Signaturene i dette dokumentet er juridisk bindende. Dokument signert med "Penneo™ - sikker digital signatur".  
De signerende parter sin identitet er registrert, og er listet nedenfor.

"Med min signatur bekrefter jeg alle datoer og innholdet i dette dokument."

### Karoline Van Der Hagen

Daglig leder

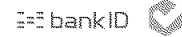
På vegne av: Trara Legekontor AS  
Serienummer: 9578-5999-4-1039803  
IP: 31.25.xxx.xxx  
2019-05-15 10:07:48Z



### Karoline Van Der Hagen

Styreleder

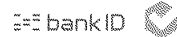
På vegne av: Trara Legekontor AS  
Serienummer: 9578-5999-4-1039803  
IP: 31.25.xxx.xxx  
2019-05-15 10:07:48Z



### Bjørn-Tore Martinussen

Styremedlem

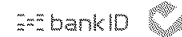
På vegne av: Trara Legekontor AS  
Serienummer: 9578-5994-4-910526  
IP: 31.25.xxx.xxx  
2019-05-15 10:45:24Z



### Hanne Sigrid Tolsen

Styremedlem

På vegne av: Trara Legekontor AS  
Serienummer: 9578-5999-4-2281743  
IP: 178.232.xxx.xxx  
2019-05-16 07:35:30Z



Penneo Dokumentnøkkel: E01G-G0KK7-ZPB1C-0F04D-6168181A-NB7CU

Dokumentet er signert digitalt, med **Penneo.com**. Alle digitale signatur-data i dokumentet er sikret og validert av den datamaskin-utregnede hash-verdien av det opprinnelige dokument. Dokumentet er låst og tids-stemplet med et sertifikat fra en betrodd tredjepart. All kryptografisk bevis er integrert i denne PDF, for fremtidig validering (hvis nødvendig).

#### Hvordan bekrefter at dette dokumentet er originalen?

Dokumentet er beskyttet av ett Adobe CDS sertifikat. Når du åpner dokumentet i

Adobe Reader, skal du kunne se at dokumentet er sertifisert av **Penneo e-signature service <penneo@penneo.com>**. Dette garanterer at innholdet i dokumentet ikke har blitt endret.

Det er lett å kontrollere de kryptografiske beviser som er lokalisert inne i dokumentet, med Penneo validator - <https://penneo.com/validate>



BDO AS  
Wilbergjordet 2  
Postboks 812  
1609 Fredrikstad

## Uavhengig revisors beretning

Til generalforsamlingen i Trara Legekantor AS

Uttalelse om revisjonen av årsregnskapet

### Konklusjon

Vi har revidert Trara Legekantor AS' årsregnskap.

#### Årsregnskapet består av:

- Balanse per 31. desember 2018
- Resultatregnskap for 2018
- Noter til årsregnskapet, herunder et sammendrag av viktige regnskapsprinsipper.

#### Etter vår mening:

Er årsregnskapet avgitt i samsvar med lov og forskrifter og gir et rettviseende bilde av selskapets finansielle stilling per 31. desember 2018 og av dets resultater for regnskapsåret avsluttet per denne datoen i samsvar med regnskapslovens regler og god regnskapsskikk i Norge.

### Grunnlag for konklusjonen

Vi har gjennomført revisjonen i samsvar med lov, forskrift og god revisjonsskikk i Norge, herunder de internasjonale revisjonsstandardene International Standards on Auditing (ISA-ene). Våre oppgaver og plikter i henhold til disse standardene er beskrevet i Revisors oppgaver og plikter ved revisjon av årsregnskapet. Vi er uavhengige av selskapet slik det kreves i lov og forskrift, og har overholdt våre øvrige etiske forpliktelser i samsvar med disse kravene. Etter vår oppfatning er innhentet revisjonsbevis tilstrekkelig og hensiktsmessig som grunnlag for vår konklusjon.

### Vesentlig usikkerhet knyttet til fortsatt drift

Selskapet opplyser i note 5 at selskapet har pådratt seg et tap på kr 133 004 i regnskapsåret 2018, og at selskapets kortsiktige gjeld per denne datoen oversteg dets samlede eiendeler med kr 137 832. Disse forholdene og andre omstendigheter som er beskrevet i note 5 indikerer at det foreligger en vesentlig usikkerhet som kan skape tvil av betydning om selskapets evne til fortsatt drift. Dette forholdet har ingen betydning for vår konklusjon om årsregnskapet.

### Annen informasjon

Ledelsen er ansvarlig for annen informasjon. Annen informasjon består av, men inkluderer ikke årsregnskapet og revisjonsberetningen.

Vår uttalelse om revisjonen av årsregnskapet dekker ikke annen informasjon, og vi attesterer ikke den andre informasjonen.

I forbindelse med revisjonen av årsregnskapet er det vår oppgave å lese annen informasjon med det formål å vurdere hvorvidt det foreligger vesentlig inkonsistens mellom annen informasjon og årsregnskapet, kunnskap vi har opparbeidet oss under revisjonen, eller hvorvidt den tilsynelatende inneholder vesentlig feilinformasjon.



Dersom vi konkluderer med at annen informasjonen inneholder vesentlig feilinformasjon er vi pålagt å rapportere det. Vi har ingenting å rapportere i så henseende.

## Styret og daglig leders ansvar for årsregnskapet

Styret og daglig leder (ledelsen) er ansvarlig for å utarbeide årsregnskapet i samsvar med lov og forskrifter, herunder for at det gir et rettviseende bilde i samsvar med regnskapslovens regler og god regnskapsskikk i Norge. Ledelsen er også ansvarlig for slik intern kontroll som den finner nødvendig for å kunne utarbeide et årsregnskap som ikke inneholder vesentlig feilinformasjon, verken som følge av misligheter eller utilsiktede feil.

Ved utarbeidelsen av årsregnskapet må ledelsen ta standpunkt til selskapets evne til fortsatt drift og opplyse om forhold av betydning for fortsatt drift. Forutsetningen om fortsatt drift skal legges til grunn for årsregnskapet så lenge det ikke er sannsynlig at virksomheten vil bli avviklet.

## Revisors oppgaver og plikter ved revisjonen av årsregnskapet

Vårt mål er å oppnå betryggende sikkerhet for at årsregnskapet som helhet ikke inneholder vesentlig feilinformasjon, verken som følge av misligheter eller utilsiktede feil, og å avgi en revisjonsberetning som inneholder vår konklusjon. Betryggende sikkerhet er en høy grad av sikkerhet, men ingen garanti for at en revisjon utført i samsvar med lov, forskrift og god revisjonsskikk i Norge, herunder ISA-ene, alltid vil avdekke vesentlig feilinformasjon som eksisterer. Feilinformasjon kan oppstå som følge av misligheter eller utilsiktede feil. Feilinformasjon blir vurdert som vesentlig dersom den enkeltvis eller samlet med rimelighet kan forventes å påvirke økonomiske beslutninger som brukerne foretar basert på årsregnskapet.

For videre beskrivelse av revisors oppgaver og plikter vises det til:  
<https://revisorforeningen.no/revisjonsberetninger>

## Uttalelse om øvrige lovmessige forhold

### Konklusjon om registrering og dokumentasjon

Basert på vår revisjon av årsregnskapet som beskrevet ovenfor, og kontrollhandlinger vi har funnet nødvendig i henhold til internasjonal standard for attestasjonsoppdrag (ISAE) 3000 «Attestasjonsoppdrag som ikke er revisjon eller forenklet revisorkontroll av historisk finansiell informasjon», mener vi at ledelsen har oppfylt sin plikt til å sørge for ordentlig og oversiktlig registrering og dokumentasjon av selskapets regnskapsopplysninger i samsvar med lov og god bokføringsskikk i Norge.

### Andre forhold

Fredrikstad, 14.05.2019  
BDO AS

Tommy Risdal  
registrert revisor



# PENNEO

*Signaturene i dette dokumentet er juridisk bindende. Dokument signert med "Penneo"™ - sikker digital signatur.  
De signerende parter sin identitet er registrert, og er listet nedenfor.*

*"Med min signatur bekrefter jeg alle datoer og innholdet i dette dokument."*

## Tommie Risdal

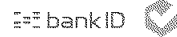
Partner

På vegne av: BDO AS

Serienummer: 9578-5998-4-879383

IP: 188.95.xxx.xxx

2019-05-15 07:26:04Z



Penneo Dokumentnr: GJOWK-NVDMU-E06H8-A75PV-NQHKF-K5671

Dokumentet er signert digitalt, med **Penneo.com**. Alle digitale signatur-data i dokumentet er sikret og validert av den datamaskin-utregnede hash-verdien av det opprinnelige dokument. Dokumentet er låst og tids-stemplet med et sertifikat fra en betrodd tredjepart. All kryptografisk bevis er integrert i denne PDF, for fremtidig validering (hvis nødvendig).

### Hvordan bekrefter at dette dokumentet er originalen?

Dokumentet er beskyttet av ett Adobe CDS sertifikat. Når du åpner dokumentet i

Adobe Reader, skal du kunne se at dokumentet er sertifisert av **Penneo e-signature service** <[penneo@penneo.com](mailto:penneo@penneo.com)>. Dette garanterer at innholdet i dokumentet ikke har blitt endret.

Det er lett å kontrollere de kryptografiske beviser som er lokalisert inne i dokumentet, med Penneo validator - <https://penneo.com/validate>



# Årsregnskap 2018 Trara Legekantor AS

---

Organisasjonsnr: 976 882 911



## Resultatregnskap

### Trara Legekantor AS

Driftsinntekter og driftskostnader	Note	2018	2017
Salgsinntekt		3 232 322	3 216 171
<b>Sum driftsinntekter</b>		<b>3 232 322</b>	<b>3 216 171</b>
Varekostnad		381 268	372 198
Lønnskostnad	1	1 586 663	1 568 464
Avskrivning av driftsmidler og immaterielle eiendeler	2	15 069	38 859
Annen driftskostnad	1, 4	1 381 644	1 342 661
<b>Sum driftskostnader</b>		<b>3 364 644</b>	<b>3 322 181</b>
<b>Driftsresultat</b>		<b>-132 321</b>	<b>-106 010</b>
<b>Finansinntekter og finanskostnader</b>			
Annen renteinntekt		110	158
Annen rentekostnad		793	128
<b>Resultat av finansposter</b>		<b>-683</b>	<b>29</b>
<b>Ordinært resultat før skattekostnad</b>	7	<b>-133 004</b>	<b>-105 981</b>
Skattekostnad på ordinært resultat		0	0
<b>Årsresultat</b>		<b>-133 004</b>	<b>-105 981</b>
<b>Overføringer</b>			
Overført til udekket tap	8	133 004	105 981
<b>Sum overføringer</b>		<b>-133 004</b>	<b>-105 981</b>



**Balanse**  
Trara Legekontor AS

Eiendeler	Note	2018	2017
<b>Anleggsmidler</b>			
<i>Immaterielle eiendeler</i>			
<i>Varige driftsmidler</i>			
Driftsløsøre, inventar o.a. utstyr	2	82 442	56 042
<b>Sum varige driftsmidler</b>		<b>82 442</b>	<b>56 042</b>
<i>Finansielle anleggsmidler</i>			
<b>Sum anleggsmidler</b>		<b>82 442</b>	<b>56 042</b>
<b>Omløpsmidler</b>			
<i>Fordringer</i>			
Andre kortsiktige fordringer		75 106	31 218
<b>Sum fordringer</b>		<b>75 106</b>	<b>31 218</b>
<i>Bankinnskudd, kontanter o.l</i>			
Bankinnskudd, kontanter o.l.	3	143 468	184 637
<b>Sum bankinnskudd, kontanter o.l</b>		<b>143 468</b>	<b>184 637</b>
<b>Sum omløpsmidler</b>		<b>218 574</b>	<b>215 855</b>
<b>Sum eiendeler</b>		<b>301 016</b>	<b>271 897</b>



**Balanse**  
Trara Legekantor AS

Egenkapital og gjeld	Note	2018	2017
<b>Egenkapital</b>			
<i>Innskutt egenkapital</i>			
Aksjekapital	5, 6, 8	140 000	140 000
<b>Sum innskutt egenkapital</b>		<b>140 000</b>	<b>140 000</b>
<i>Opptjent egenkapital</i>			
Udekket tap	5, 8	-277 832	-144 828
<b>Sum opptjent egenkapital</b>		<b>-277 832</b>	<b>-144 828</b>
<b>Sum egenkapital</b>		<b>-137 832</b>	<b>-4 828</b>
<b>Gjeld</b>			
<i>Kortsiktig gjeld</i>			
Leverandørgjeld		208 009	45 188
Skyldig offentlige avgifter		91 850	92 781
Annen kortsiktig gjeld		138 989	138 755
<b>Sum kortsiktig gjeld</b>		<b>438 848</b>	<b>276 724</b>
<b>Sum gjeld</b>		<b>438 848</b>	<b>276 724</b>
<b>Sum egenkapital og gjeld</b>		<b>301 016</b>	<b>271 897</b>

Fredrikstad, 14.05.2019  
Styret i Trara Legekantor AS

Karoline Lund  
styreleder/daglig leder

Bjørn-Tore Martinussen  
styremedlem

Hanne Sigrid Tolfsen  
styremedlem



## Noter til regnskapet 2018

### Regnskapsprinsipper

Årsregnskapet er satt opp i samsvar med regnskapsloven og god regnskapsskikk for små foretak. Forutsetningen om fortsatt drift er lagt til grunn ved utarbeidelsen.

### Driftsinntekter og kostnader

Inntektsføring skjer etter opptjeningsprinsippet som normalt vil være leveringstidspunktet for varer og tjenester. Kostnader medtas etter sammenstillingsprinsippet, dvs at kostnader medtas i samme periode som tilhørende inntekter inntektsføres.

### Klassifisering og vurdering av balanseposter

Eiendeler bestemt til varig eie eller bruk er klassifisert som anleggsmidler. Anleggsmidler er vurdert til anskaffelseskost. Omløpsmidler og kortsiktig gjeld omfatter normalt poster som forfaller til betaling innen ett år etter balansedagen, samt poster som knytter seg til varekretsløpet. Omløpsmidler vurderes til laveste verdi av anskaffelseskost og antatt virkelig verdi.

Fordringer klassifiseres som omløpsmidler hvis de skal tilbakebetales i løpet av ett år. For gjeld er analoge kriterier lagt til grunn. Første års avdrag på langsiktige fordringer og langsiktig gjeld klassifiseres likevel ikke som omløpsmiddel og kortsiktig gjeld.

Enkelte poster er vurdert etter andre regler. Postene det gjelder vil være blant de postene som omhandles nedenfor.

### Varige driftsmidler

Varige driftsmidler balanseføres og avskrives lineært til restverdi over driftsmidlenes forventede utnyttbare levetid. Ved endring i avskrivningsplan fordeles virkningen over gjenværende avskrivningstid ("knekkpunktmetoden"). Vedlikehold av driftsmidler kostnadsføres løpende. Påkostninger eller forbedringer tillegges driftsmidlets kostpris og avskrives i takt med driftsmidlet. Skillet mellom vedlikehold og påkostning/forbedring regnes i forhold til driftsmidlets stand ved kjøp av driftsmidlet. Tomter avskrives ikke.

### Fordringer

Kundefordringer og andre fordringer er oppført i balansen til pålydende etter fradrag for avsetning til forventet tap. Avsetning for tap gjøres på grunnlag av individuelle vurderinger av de enkelte fordringene. I tillegg gjøres det for øvrige kundefordringer en uspesifisert avsetning for å dekke antatt tap.

### Skatt

Skattekostnaden i resultatregnskapet omfatter både periodens betalbare skatt og endring i utsatt skatt. Utsatt skatt beregnes med 22 % på grunnlag av de midlertidige forskjeller som eksisterer mellom regnskapsmessige og skattemessige verdier, samt eventuelt ligningsmessig underskudd til fremføring ved utgangen av regnskapsåret. Skatteøkende og skattereduserende midlertidige forskjeller som reverserer eller kan reversere i samme periode er utlignet og nettoført.

Netto utsatt skattefordel balanseføres ikke, i samsvar med unntaksreglene for små foretak.



## Noter til regnskapet 2018

### Note 1 Lønnskostnader, antall ansatte, godtgjørelser, lån til ansatte mm

Lønnskostnader	2018	2017
Lønninger	1 297 228	1 295 043
Arbeidsgiveravgift	188 288	187 835
Pensjonskostnader	38 150	37 129
Andre ytelser	62 997	48 457
<b>Sum</b>	<b>1 586 663</b>	<b>1 568 464</b>

Gjennomsnittlig antall årsverk sysselsatt i regnskapsåret 3

Det er ikke utbetalt ytelser til ledende personer i 2018

### OTP

Selskapet er pliktig til å ha tjenstepensjonsordning etter lov om obligatorisk tjenstepensjon. Selskapets pensjonsordninger tilfredsstiller kravene i denne lov.

### Revisor

Kostnadsført honorar til revisor for 2018 utgjør kr 33 169,- ekskl.mva.

Lovpålagt revisjon	24 481
Andre tjenester	8 688
<b>Sum honorar til revisor</b>	<b>33 169</b>

### Note 2 Anleggsmidler

	Driftsløsøre, inventar ol.	Sum
Anskaffelseskost pr. 01.01.18	1 843 148	1 843 148
+ Tilgang kjøpte anleggsmidler	41 469	41 469
= <b>Anskaffelseskost 31.12.18</b>	<b>1 884 616</b>	<b>1 884 616</b>
Akkumulerte avskrivninger 31.12.18	1 802 175	1 802 175
= <b>Bokført verdi 31.12.18</b>	<b>82 442</b>	<b>82 442</b>
Årets ordinære avskrivninger	15 069	15 069
Økonomisk levetid	3-10 år	
Avskrivningsplan	saldo 7%	

### Note 3 Bankinnskudd

	2018	2017
Bundne skattetrekkmidler	52 307	52 281



## Noter til regnskapet 2018

### Note 4 Transaksjoner med nærstående parter

Selskapets transaksjoner med nærstående parter	2018	2017
Leiekostnader knyttet til leide lokaler fra Oppsam DA.	588 000	588 000

### Note 5 Fortsatt drift

Det er vesentlig usikkerhet knyttet til fortsatt drift i selskapet. Selskapet egenkapital gikk tapt i fjor, som følge av et underskudd på kr 64 068. Det foreligger et yttligere underskudd på kr 133 004, som følge av store vedlikeholdskostnader. Styret er inneforstått med aksjelovens regler og styrets handleplikt. Styret har iverksatt tiltak for å forbedre økonomien. Dette reduserer risiko for fortsatt drift, og regnskap avlegges under forutsetning om fortsatt drift.

### Note 6 Aksjonærer

Aksjekapitalen i Trara Legekontor AS pr. 31.12 består av:

	Antall	Pålydende	Bokført
Ordinære aksjer	28 000	5,00	140 000
Sum	28 000		140 000

### Eierstruktur

De største aksjonærene i % pr. 31.12 var:

	Ordinære	Eierandel	Stemmeandel
Bjørn-Tore Martinussen	7 000	25,0	25,0
Hanne Sigrid Tolfsen	7 000	25,0	25,0
Karoline Lund	7 000	25,0	25,0
Ture Johan Lindos	7 000	25,0	25,0
Totalt antall aksjer	28 000	100,0	100,0

Aksjer og opsjoner eiet av medlemmer i styret og daglig leder:

Navn	Verv	Ordinære
Bjørn-Tore Martinussen	styremedlem	7 000
Karoline Lund	styreleder/daglig leder	7 000
Hanne Sigrid Tolfsen	styremedlem	7 000



## Noter til regnskapet 2018

### Note 7 Skatt

Årets skattekostnad	2018	2017
Resultatført skatt på ordinært resultat:		
Betalbar skatt	0	0
Endring i utsatt skattefordel	0	0
<b>Skattekostnad ordinært resultat</b>	<b>0</b>	<b>0</b>
Skattepliktig inntekt:		
Ordinært resultat før skatt	-133 004	-105 981
Permanente forskjeller	0	0
Endring i midlertidige forskjeller	-20 776	695
<b>Skattepliktig inntekt</b>	<b>-153 781</b>	<b>-105 286</b>
Betalbar skatt i balansen:		
Betalbar skatt på årets resultat	0	0
<b>Sum betalbar skatt i balansen</b>	<b>0</b>	<b>0</b>

Skatteeffekten av midlertidige forskjeller og underskudd til fremføring som har gitt opphav til utsatt skatt og utsatte skattefordeler, spesifisert på typer av midlertidige forskjeller:

	2018	2017	Endring
Varige driftsmidler	-26 175	-46 952	-20 776
<b>Sum</b>	<b>-26 175</b>	<b>-46 952</b>	<b>-20 776</b>
Akkumulert fremførbart underskudd	-1 079 260	-925 479	153 781
<b>Grunnlag for beregning av utsatt skatt</b>	<b>-1 105 435</b>	<b>-972 431</b>	<b>133 004</b>
<b>Utsatt skattefordel (22 % / 23 %)</b>	<b>-243 196</b>	<b>-223 659</b>	<b>19 537</b>

I henhold til God regnskapsskikk for små foretak balanseføres ikke utsatt skattefordel.

### Note 8 Egenkapital

	Aksjekapital	Udekket tap	Sum egenkapital
Pr. 01.01	140 000	-144 828	-4 828
Årets resultat		-133 004	-133 004
<b>Pr 31.12</b>	<b>140 000</b>	<b>-277 832</b>	<b>-137 832</b>