



## ÅRSREGNSKAPET FOR REGNSKAPSÅRET 2020 - GENERELL INFORMASJON

### Enheten

Organisasjonsnummer: 912 165 957  
Organisasjonsform: Aksjeselskap  
Foretaksnavn: KEMI HOLDING AS  
Forretningsadresse: Lønningsflaten 32A  
5258 BLOMSTERDALEN

### Regnskapsår

Årsregnskapets periode: 01.01.2020 - 31.12.2020

### Konsern

Morselskap i konsern: Nei

### Regnskapsregler

Regler for små foretak benyttet: Ja  
Benyttet ved utarbeidelsen av årsregnskapet til selskapet: Regnskapslovens alminnelige regler

### Årsregnskapet fastsatt av kompetent organ

Bekreftet av representant for selskapet: Kent Helge Markhus  
Dato for fastsettelse av årsregnskapet: 02.07.2021

### Grunnlag for avgivelse

År 2020: Årsregnskapet er elektronisk innlevert  
År 2019: Tall er hentet fra elektronisk innlevert årsregnskap fra 2020

*Det er ikke krav til at årsregnskapet m.v. som sendes til Regnskapsregisteret er undertegnet. Kontrollen på at dette er utført ligger hos revisor/enhetens øverste organ. Sikkerheten ivaretas ved at innsender har rolle/rettighet for innsending av årsregnskapet via Altinn, og ved at det bekreftes at årsregnskapet er fastsatt av kompetent organ.*

Brønnøysundregistrene, 31.07.2022



## Resultatregnskap

Beløp i: NOK	Note	2020	2019
<b>RESULTATREGNSKAP</b>			
<b>Kostnader</b>			
Lønnskostnad	6		
Annen driftskostnad	6	36 188	37 375
<b>Sum kostnader</b>		<b>36 188</b>	<b>37 375</b>
<b>Driftsresultat</b>		<b>-36 188</b>	<b>-37 375</b>
<b>Finansinntekter og finanskostnader</b>			
Annen renteinntekt		64 536	65 184
Annen finansinntekt	4		2 000 000
<b>Sum finansinntekter</b>		<b>64 536</b>	<b>2 065 184</b>
<b>Netto finans</b>		<b>64 536</b>	<b>2 065 184</b>
<b>Ordinært resultat før skattekostnad</b>		<b>28 348</b>	<b>2 027 809</b>
Skattekostnad på ordinært resultat	3	6 222	19 311
<b>Ordinært resultat etter skattekostnad</b>		<b>22 126</b>	<b>2 008 498</b>
<b>Årsresultat</b>	7	<b>22 126</b>	<b>2 008 498</b>
<b>Årsresultat etter minoritetsinteresser</b>		<b>22 126</b>	<b>2 008 498</b>
<b>Totalresultat</b>		<b>22 126</b>	<b>2 008 498</b>
<b>Overføringer og disponeringer</b>			
Ordinært utbytte	7, 7		
Avsatt til annen egenkapital	7	22 126	2 008 498
<b>Sum overføringer og disponeringer</b>		<b>22 126</b>	<b>2 008 498</b>



## Balanse

Beløp i: NOK	Note	2020	2019
<b>BALANSE - EIENDELER</b>			
<b>Anleggsmidler</b>			
<b>Immaterielle eiendeler</b>			
Utsatt skattefordel	3		
<b>Varige driftsmidler</b>			
Tomter, bygninger o.a. fast eiendom	1	5 336 755	
<b>Sum varige driftsmidler</b>		<b>5 336 755</b>	
<b>Finansielle anleggsmidler</b>			
Investering i datterselskap	4		
Investering i annet foretak i samme konsern	4		
Investeringer i tilknyttet selskap	4	3 246 694	3 246 694
Andre langsiktige fordringer	5		
<b>Sum finansielle anleggsmidler</b>		<b>3 246 694</b>	<b>3 246 694</b>
<b>Sum anleggsmidler</b>		<b>8 583 449</b>	<b>3 246 694</b>
<b>Omløpsmidler</b>			
<b>Varer</b>			
<b>Fordringer</b>			
Kundefordringer	5		
Andre kortsiktige fordringer	4, 5	585	2 000 000
<b>Sum fordringer</b>		<b>585</b>	<b>2 000 000</b>
<b>Bankinnskudd, kontanter og lignende</b>			
Bankinnskudd, kontanter o.l.	2	4 530 097	8 644 399
<b>Sum bankinnskudd, kontanter og lignende</b>		<b>4 530 097</b>	<b>8 644 399</b>
<b>Sum omløpsmidler</b>		<b>4 530 682</b>	<b>10 644 399</b>
<b>SUM EIENDELER</b>		<b>13 114 130</b>	<b>13 891 093</b>

## BALANSE - EGENKAPITAL OG GJELD



## Balanse

Beløp i: NOK	Note	2020	2019
<b>Egenkapital</b>			
<b>Innskutt egenkapital</b>			
Aksjekapital	7, 8	300 000	300 000
Beholdning av egne aksjer	8		
Overkurs	7	5 966 694	5 966 694
<b>Sum innskutt egenkapital</b>		<b>6 266 694</b>	<b>6 266 694</b>
<b>Opptjent egenkapital</b>			
Annen egenkapital	7	6 589 616	6 567 489
<b>Sum opptjent egenkapital</b>		<b>6 589 616</b>	<b>6 567 489</b>
<b>Sum egenkapital</b>	7	<b>12 856 310</b>	<b>12 834 183</b>
<b>Gjeld</b>			
<b>Langsiktig gjeld</b>			
Utsatt skatt	3		13 200
<b>Sum avsetninger for forpliktelser</b>			<b>13 200</b>
<b>Annen langsiktig gjeld</b>			
Øvrig langsiktig gjeld	5		
<b>Sum langsiktig gjeld</b>		<b>0</b>	<b>13 200</b>
<b>Kortsiktig gjeld</b>			
Betalbar skatt	3	19 422	19 311
Utbytte	7		
Annen kortsiktig gjeld	5	238 399	1 024 399
<b>Sum kortsiktig gjeld</b>		<b>257 821</b>	<b>1 043 710</b>
<b>Sum gjeld</b>		<b>257 821</b>	<b>1 056 910</b>
<b>SUM EGENKAPITAL OG GJELD</b>		<b>13 114 130</b>	<b>13 891 093</b>



## Brønnøysundregistrene

### ÅRSREGNSKAP FOR REGNSKAPSÅRET 2020 - GENERELL INFORMASJON

Journalnummer: 2021 592106

#### Enheten

Organisasjonsnummer: 912 165 957  
Organisasjonsform: Aksjeselskap  
Foretaksnavn: KEMI HOLDING AS  
Forretningsadresse: Lønningsflaten 32A  
5258 BLOMSTERDALEN

#### Regnskapsår

Årsregnskapets periode: 01.01.2020 - 31.12.2020

#### Konsern

Morselskap i konsern: Nei

#### Regnskapsregler

Regler for små foretak benyttet: Ja  
Benyttet ved utarbeidelsen av  
årsregnskapet til selskapet: Regnskapslovens alminnelige regler

#### Årsregnskapet fastsatt av kompetent organ

Bekreftet av representant for selskapet: Kent Helge Markhus  
Dato for fastsettelse av årsregnskapet: 02.07.2021

#### Grunnlag for avgivelse

År 2020: Årsregnskap er elektronisk innlevert.  
År 2019: Tall er hentet fra elektronisk innlevert årsregnskap fra 2020.

*Det er ikke krav til at årsregnskapet m.v. som sendes til Regnskapsregisteret er undertegnet. Kontrollen på at dette er utført ligger hos revisor/enhetens øverste organ. Sikkerheten ivaretas ved at innsender har rolle/rettighet for innsending av årsregnskapet via Altinn, og ved at det bekreftes at årsregnskapet er fastsatt av kompetent organ.*

Brønnøysundregistrene, 09.08.2021



Organisasjonsnr: 912 165 957  
KEMI HOLDING AS

## RESULTATREGNSKAP

<b>Beløp i: NOK</b>	<b>Note</b>	<b>2020</b>	<b>2019</b>
<b>RESULTATREGNSKAP</b>			
<b>Kostnader</b>			
Lønnskostnad	6		
Annen driftskostnad	6	36 188	37 375
<b>Sum kostnader</b>		<b>36 188</b>	<b>37 375</b>
<b>Driftsresultat</b>		<b>-36 188</b>	<b>-37 375</b>
<b>Finansinntekter og finanskostnader</b>			
Annen renteinntekt		64 536	65 184
Annen finansinntekt	4		2 000 000
<b>Sum finansinntekter</b>		<b>64 536</b>	<b>2 065 184</b>
<b>Netto finans</b>		<b>64 536</b>	<b>2 065 184</b>
<b>Ordinært resultat før skattekostnad</b>		<b>28 348</b>	<b>2 027 809</b>
Skattekostnad på ordinært resultat	3	6 222	19 311
<b>Ordinært resultat etter skattekostnad</b>		<b>22 126</b>	<b>2 008 498</b>
<b>Årsresultat</b>	7	<b>22 126</b>	<b>2 008 498</b>
<b>Årsresultat etter minoritetsinteresser</b>		<b>22 126</b>	<b>2 008 498</b>
<b>Totalresultat</b>		<b>22 126</b>	<b>2 008 498</b>
<b>Overføringer og disponeringer</b>			
Ordinært utbytte	7, 7		
Avsatt til annen egenkapital	7	22 126	2 008 498
<b>Sum overføringer og disponeringer</b>		<b>22 126</b>	<b>2 008 498</b>



Organisasjonsnr: 912 165 957  
KEMI HOLDING AS

## BALANSE

Beløp i: NOK	Note	2020	2019
<b>BALANSE - EIENDELER</b>			
<b>Anleggsmidler</b>			
<b>Immaterielle eiendeler</b>			
Utsatt skattefordel	3		
<b>Varige driftsmidler</b>			
Tomter, bygninger o.a.			
fast eiendom	1	5 336 755	
<b>Sum varige driftsmidler</b>		<b>5 336 755</b>	
<b>Finansielle anleggsmidler</b>			
Investering i datterselskap			
	4		
Investering i annet			
foretak i samme konsern	4		
Investeringer i			
tilknyttet selskap	4	3 246 694	3 246 694
Andre langsiktige			
fordringer	5		
<b>Sum finansielle</b>		<b>3 246 694</b>	<b>3 246 694</b>
<b>anleggsmidler</b>		<b>3 246 694</b>	<b>3 246 694</b>
<b>Sum anleggsmidler</b>		<b>8 583 449</b>	<b>3 246 694</b>
<b>Omløpsmidler</b>			
<b>Varer</b>			
<b>Fordringer</b>			
Kundefordringer			
	5		
Andre kortsiktige			
fordringer	4, 5	585	2 000 000
<b>Sum fordringer</b>		<b>585</b>	<b>2 000 000</b>
<b>Bankinnskudd, kontanter</b>			
<b>og lignende</b>			
Bankinnskudd, kontanter o.			
l.	2	4 530 097	8 644 399
<b>Sum bankinnskudd,</b>		<b>4 530 097</b>	<b>8 644 399</b>
<b>kontanter og lignende</b>		<b>4 530 097</b>	<b>8 644 399</b>
<b>Sum omløpsmidler</b>		<b>4 530 682</b>	<b>10 644 399</b>
<b>SUM EIENDELER</b>		<b>13 114 130</b>	<b>13 891 093</b>

## BALANSE - EGENKAPITAL OG GJELD

Egenkapital  
Innskutt egenkapital



Aksjekapital	7, 8	300 000	300 000
Beholdning av egne aksjer	8		
Overkurs	7	5 966 694	5 966 694
<b>Sum innskutt egenkapital</b>		<b>6 266 694</b>	<b>6 266 694</b>
<b>Opptjent egenkapital</b>			
Annen egenkapital	7	6 589 616	6 567 489
<b>Sum opptjent egenkapital</b>		<b>6 589 616</b>	<b>6 567 489</b>
<b>Sum egenkapital</b>	<b>7</b>	<b>12 856 310</b>	<b>12 834 183</b>
<b>Gjeld</b>			
<b>Langsiktig gjeld</b>			
Utsatt skatt	3		13 200
<b>Sum avsetninger for forpliktelser</b>			<b>13 200</b>
Annen langsiktig gjeld			
Øvrig langsiktig gjeld	5		
<b>Sum langsiktig gjeld</b>		<b>0</b>	<b>13 200</b>
<b>Kortsiktig gjeld</b>			
Betalbar skatt	3	19 422	19 311
Utbytte	7		
Annen kortsiktig gjeld	5	238 399	1 024 399
<b>Sum kortsiktig gjeld</b>		<b>257 821</b>	<b>1 043 710</b>
<b>Sum gjeld</b>		<b>257 821</b>	<b>1 056 910</b>
<b>SUM EGENKAPITAL OG GJELD</b>		<b>13 114 130</b>	<b>13 891 093</b>



Organisasjonsnr: 912 165 957  
KEMI HOLDING AS

NOTEOPPLYSNINGER - SELSKAP - alle poster oppgitt i hele tall

Note  
4

Antall årsverk i regnskapsåret

Virksomheten har hatt følgende antall årsverk:  
0.00



# Årsregnskap 2020 Kemi Holding AS

**Resultatregnskap  
Balanse  
Noter  
Revisjonsberetning**

**Org.nr.: 912 165 957**



<b>Resultatregnskap</b>			
<b>Kemi Holding AS</b>			
<b>Driftsinntekter og driftskostnader</b>	<b>Note</b>	<b>2020</b>	<b>2019</b>
<b>Sum driftsinntekter</b>		<u>0</u>	<u>0</u>
Annen driftskostnad	6	36 188	37 375
<b>Sum driftskostnader</b>		<u>36 188</u>	<u>37 375</u>
<b>Driftsresultat</b>		<u>-36 188</u>	<u>-37 375</u>
<b>Finansinntekter og finanskostnader</b>			
Annen renteinntekt		64 536	65 184
Annen finansinntekt	4	0	2 000 000
<b>Resultat av finansposter</b>		<u>64 536</u>	<u>2 065 184</u>
Ordinært resultat før skattekostnad		28 348	2 027 809
Skattekostnad på ordinært resultat	3	6 222	19 311
<b>Ordinært resultat</b>		<u>22 126</u>	<u>2 008 498</u>
<b>Årsresultat</b>	7	<u>22 126</u>	<u>2 008 498</u>
<b>Overføringer</b>			
Avsatt til annen egenkapital	7	22 126	2 008 498
<b>Sum overføringer</b>		<u>22 126</u>	<u>2 008 498</u>



<b>Balanse</b>			
<b>Kemi Holding AS</b>			
<b>Eiendeler</b>	<b>Note</b>	<b>2020</b>	<b>2019</b>
Tomter, bygninger o.a. fast eiendom	1	5 336 755	0
<b>Sum varige driftsmidler</b>		<b>5 336 755</b>	<b>0</b>
<b>Finansielle anleggsmidler</b>			
Investeringer i tilknyttet selskap	4	3 246 694	3 246 694
<b>Sum finansielle anleggsmidler</b>		<b>3 246 694</b>	<b>3 246 694</b>
<b>Sum anleggsmidler</b>		<b>8 583 449</b>	<b>3 246 694</b>
<b>Omløpsmidler</b>			
<b>Fordringer</b>			
Andre kortsiktige fordringer	4, 5	585	2 000 000
<b>Sum fordringer</b>		<b>585</b>	<b>2 000 000</b>
Bankinnskudd, kontanter o.l.	2	4 530 097	8 644 399
<b>Sum omløpsmidler</b>		<b>4 530 682</b>	<b>10 644 399</b>
<b>Sum eiendeler</b>		<b>13 114 130</b>	<b>13 891 093</b>



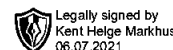
<b>Balanse</b>			
<b>Kemi Holding AS</b>			
<b>Egenkapital og gjeld</b>	<b>Note</b>	<b>2020</b>	<b>2019</b>
<b>Egenkapital</b>			
<b>Innskutt egenkapital</b>			
Aksjekapital	7, 8	300 000	300 000
Overkurs	7	5 966 694	5 966 694
<b>Sum innskutt egenkapital</b>		<b>6 266 694</b>	<b>6 266 694</b>
<b>Opptjent egenkapital</b>			
Annen egenkapital	7	6 589 616	6 567 489
<b>Sum opptjent egenkapital</b>		<b>6 589 616</b>	<b>6 567 489</b>
<b>Sum egenkapital</b>	7	<b>12 856 310</b>	<b>12 834 183</b>
<b>Gjeld</b>			
<b>Avsetning for forpliktelser</b>			
Utsatt skatt	3	0	13 200
<b>Sum avsetning for forpliktelser</b>		<b>0</b>	<b>13 200</b>
<b>Kortsiktig gjeld</b>			
Betalbar skatt	3	19 422	19 311
Annen kortsiktig gjeld	5	238 399	1 024 399
<b>Sum kortsiktig gjeld</b>		<b>257 821</b>	<b>1 043 710</b>
<b>Sum gjeld</b>		<b>257 821</b>	<b>1 056 910</b>
<b>Sum egenkapital og gjeld</b>		<b>13 114 130</b>	<b>13 891 093</b>

Bergen, 02.07.2021  
Styret i Kemi Holding AS

---

Kent Helge Markhus  
styreleder

<b>Kemi Holding AS</b>	<b>Side 4</b>
------------------------	---------------



## Regnskapsprinsipper

Årsregnskapet er satt opp i samsvar med regnskapsloven og NRS 8 - God regnskapsskikk for små foretak.

### Skatt

Skattekostnaden i resultatregnskapet omfatter både periodens betalbare skatt og endring i utsatt skatt. Utsatt skatt er beregnet med 22 % på grunnlag av de midlertidige forskjeller som eksisterer mellom regnskapsmessige og skattemessige verdier, samt ligningsmessig underskudd til fremføring ved utgangen av regnskapsåret. Skatteøkende og skattereduserende midlertidige forskjeller som reverserer eller kan reverseres i samme periode er utlignet og nettoført.

### Klassifisering og vurdering av anleggsmidler

Anleggsmidler omfatter eiendeler bestemt til varig eie og bruk. Anleggsmidler er vurdert til anskaffelseskost. Varige driftsmidler balanseføres og avskrives over driftsmidlets økonomiske levetid. Avskrivningsperioden for fast eiendom anskaffet etter 2009 er dekomponert i en del som gjelder råbygget og en del som gjelder faste tekniske installasjoner. Varige driftsmidler nedskrives til gjenvinnbart beløp ved verdifall som forventes ikke å være forbigående. Gjenvinnbart beløp er det høyeste av netto salgsverdi og verdi i bruk. Verdi i bruk er nåverdi av fremtidige kontantstrømmer knyttet til eiendelen. Nedskrivningen reverseres når grunnlaget for nedskrivningen ikke lenger er til stede.

### Klassifisering og vurdering av omløpsmidler

Omløpsmidler og kortsiktig gjeld omfatter normalt poster som forfaller til betaling innen ett år etter balansedagen, samt poster som knytter seg til varekretsløpet. Omløpsmidler vurderes til laveste verdi av anskaffelseskost og virkelig verdi.

### Aksjer i datterselskap / tilknyttet selskap

Datterselskap / tilknyttet selskap vurderes etter kostmetoden i selskapsregnskapet. Investeringen er vurdert til anskaffelseskost for aksjene med mindre nedskrivning har vært nødvendig. Det er foretatt nedskrivning til virkelig verdi når verdifall skyldes årsaker som ikke kan forventes å være forbigående og det må anses nødvendig etter god regnskapsskikk. Nedskrivninger er reversert når grunnlaget for nedskrivning ikke lenger er til stede.

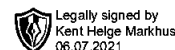
Utbytte, konsernbidrag og andre utdelinger fra datterselskap / tilknyttet selskap er inntektsført samme år som det er avsatt i givers regnskap. Overstiger utbytte / konsernbidraget andelen av opptjent resultat etter anskaffelsestidspunktet, representerer den overskytende del tilbakebetaling av investert kapital, og utdelingene er fratrukket investeringens verdi i balansen til morselskapet.

### Fordringer

Kundefordringer og andre fordringer oppføres til pålydende etter fradrag for avsetning til forventet tap. Avsetning til tap gjøres på grunnlag av en individuell vurdering av de enkelte fordringene.

### Note 1 Fast eiendom

Selskapet har i desember 2020 kjøpt en eierseksjonsleilighet for kr 5 336 755 i Sameiet Harald Hårfagres gate 12 i Oslo. Leiligheten forventes benyttet for utleie. Det foretas ingen avskrivninger på leiligheten. Som seksjonseier har selskapet også en andel fellesgjeld og -fellesformue som ikke er bokført i regnskapet.



## Note 2 Bankinnskudd

Selskapet har ingen bundne midler.

## Note 3 Skatt

<b>Årets skattekostnad</b>	<b>2020</b>	<b>2019</b>
Resultatført skatt på ordinært resultat:		
Betalbar skatt	19 422	19 311
Endring i utsatt skatt	-13 200	0
<b>Skattekostnad ordinært resultat</b>	<b>6 222</b>	<b>19 311</b>
Skattepliktig inntekt:		
Ordinært resultat før skatt	28 348	2 027 809
Permanente forskjeller	59 936	-1 940 032
<b>Skattepliktig inntekt</b>	<b>88 284</b>	<b>87 777</b>
Betalbar skatt i balansen:		
Betalbar skatt på årets resultat	19 422	19 311
<b>Sum betalbar skatt i balansen</b>	<b>19 422</b>	<b>19 311</b>
Beregning av effektiv skattesats		
Resultat før skatt	28 348	2 027 809
Beregnet skatt av resultat før skatt	6 237	446 118
Skatteeffekt av permanente forskjeller	13 186	-426 807
<b>Sum</b>	<b>19 423</b>	<b>19 311</b>
Effektiv skattesats	68,5 %	1,0 %

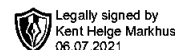
Skatteeffekten av midlertidige forskjeller som har gitt opphav til utsatt skatt og utsatte skattefordeler, spesifisert på typer av midlertidige forskjeller

	<b>2020</b>	<b>2019</b>	<b>Endring</b>
Inntektsført avsatt utbytte	0	60 000	60 000
<b>Grunnlag for utsatt skatt</b>	<b>0</b>	<b>60 000</b>	<b>60 000</b>
<b>Utsatt skatt (22 %)</b>	<b>0</b>	<b>13 200</b>	<b>13 200</b>

## Note 4 Tilknyttet selskap

Kemi Holding AS eier 33,333% av aksjene i Oljeleverandøren Holding AS, som gir Kemi Holding AS 33,333% av stemmene i selskapet. Årsresultatet for perioden 01.01-31.12.2020 var på kr. 392 540. Balanseført egenkapital var pr 31.12.2020 kr. 5 421 056. Tallene gjelder for 100% av selskapet.

Selskapet har bokført andel av avsatt utbytte i Oljeleverandøren Holding AS på kr 0 (i fjor 2 000 000). Beløpet er regnskapsmessig inntektsført som finansinntekt for avsetningsåret, samt som fordring i balansen. Skattemessig er det avsatt 22% (i fjor 22%) utsatt skatt for 3 % av utbyttebeløpet som blir skattemessig periodisert til 2021 (2020).

**Note 5 Mellomværende med selskap i samme konsern m.v.**

	Kundefordringer		Andre fordringer	
	2020	2019	2020	2019
Tilknyttet selskap (Oljelev. Holding)	0	0	0	2 000 000
<b>Sum</b>	<b>0</b>	<b>0</b>	<b>0</b>	<b>2 000 000</b>

	Leverandørgjeld		Annen kortsiktig gjeld	
	2020	2019	2020	2019
<b>Sum</b>	<b>0</b>	<b>0</b>	<b>0</b>	<b>0</b>

**Note 6 Lønnskostnader**

Kemi Holding AS har ikke hatt lønns- eller personalkostnader i 2020 og det foreligger heller ingen slike forpliktelser.

Selskapet har ingen ansatte.

Selskapet er ikke pliktig å ha tjenestepensjonsordning etter lov om obligatorisk tjenestepensjon.

Godtgjørelse til revisor;

Revisjon kr 8 900 og annen bistand kr 20 050.

Merverdiavgift kommer i tillegg.

**Note 7 Egenkapital**

	Aksjekapital	Overkurs	Annen egenkapital	Sum egenkapital
Egenkapital Pr. 01.01.2020	300 000	5 966 694	6 567 489	12 834 183
Årets resultat			22 126	22 126
<b>Pr. 31.12.2020</b>	<b>300 000</b>	<b>5 966 694</b>	<b>6 589 616</b>	<b>12 856 310</b>

**Note 8 Aksjonærer**

Aksjekapitalen i Kemi Holding AS pr. 31.12 består av:

	Antall	Pålydende	Bokført
Ordinære aksjer	50	6 000,0	300 000
<b>Sum</b>	<b>50</b>		<b>300 000</b>

**Eierstruktur**

Aksjonærer i % pr. 31.12:

	Ordinære	Eierandel	Stemmeandel
Kent Helge Markhus	50	100,0	100,0

Aksjer og opsjoner eiet av medlemmer i styret og daglig leder:

Navn	Verv	Ordinære
Kent Helge Markhus	styreleder	50
<b>Totalt antall aksjer</b>		<b>50</b>



**Vik  
Revisjon AS**

epost: [post@vikrevisjon.no](mailto:post@vikrevisjon.no)

Litleåsvegen 41,

5132 Nyborg

Telefon 98206465

Godkjent revisjonsselskap

Medlem i Den Norske Revisorforeningen

Organisasjonsnr NO 919875208

Til generalforsamlingen i Kemi Holding AS

## Uavhengig revisors beretning

### Uttalelse om revisjonen av årsregnskapet

#### Konklusjon

Vi har revidert Kemi Holding AS' årsregnskap som viser et overskudd på NOK 22 126. Årsregnskapet består av balanse per 31. desember 2020 og resultatregnskap for regnskapsåret avsluttet per denne datoen og noter til årsregnskapet, herunder et sammendrag av viktige regnskapsprinsipper.

Etter vår mening er det medfølgende årsregnskapet avgitt i samsvar med lov og forskrifter og gir et rettviseende bilde av selskapets finansielle stilling per 31. desember 2020, og av dets resultater for regnskapsåret avsluttet per denne datoen i samsvar med regnskapslovens regler og god regnskapsskikk i Norge.

#### Grunnlag for konklusjonen

Vi har gjennomført revisjonen i samsvar med lov, forskrift og god revisjonsskikk i Norge, herunder de internasjonale revisjonsstandardene International Standards on Auditing (ISA-ene). Våre oppgaver og plikter i henhold til disse standardene er beskrevet i *Revisors oppgaver og plikter ved revisjon av årsregnskapet*. Vi er uavhengige av selskapet slik det kreves i lov og forskrift, og har overholdt våre øvrige etiske forpliktelser i samsvar med disse kravene. Etter vår oppfatning er innhentet revisjonsbevis tilstrekkelig og hensiktsmessig som grunnlag for vår konklusjon.

#### Styrets og daglig leders ansvar for årsregnskapet

Styret (ledelsen) er ansvarlig for å utarbeide årsregnskapet i samsvar med lov og forskrifter, herunder for at det gir et rettviseende bilde i samsvar med regnskapslovens regler og god regnskapsskikk i Norge. Ledelsen er også ansvarlig for slik intern kontroll som den finner nødvendig for å kunne utarbeide et årsregnskap som ikke inneholder vesentlig feilinformasjon, verken som følge av misligheter eller utilsiktede feil.

Ved utarbeidelsen av årsregnskapet må ledelsen ta standpunkt til selskapets evne til fortsatt drift og opplyse om forhold av betydning for fortsatt drift. Forutsetningen om fortsatt drift skal legges til grunn for årsregnskapet så lenge det ikke er sannsynlig at virksomheten vil bli avvirket.

#### Revisors oppgaver og plikter ved revisjonen av årsregnskapet

Vårt mål er å oppnå betryggende sikkerhet for at årsregnskapet som helhet ikke inneholder vesentlig feilinformasjon, verken som følge av misligheter eller utilsiktede feil, og å avgi en revisjonsberetning som inneholder vår konklusjon. Betryggende sikkerhet er en høy grad av sikkerhet, men ingen garanti for at en revisjon utført i samsvar med lov, forskrift og god revisjonsskikk i Norge, herunder ISA-ene, alltid vil avdekke vesentlig feilinformasjon som eksisterer. Feilinformasjon kan oppstå som følge av misligheter eller utilsiktede feil. Feilinformasjon blir vurdert som vesentlig dersom den enkeltvis eller samlet med rimelighet kan forventes å påvirke økonomiske beslutninger som brukerne foretar basert på årsregnskapet.

Det henvises til <https://revisorforeningen.no/revisjonsberetninger> som inneholder en beskrivelse av revisors oppgaver og plikter.



**Vik**  
**Revisjon AS**

---

**Uttalelse om øvrige lovmessige krav**

**Konklusjon om registrering og dokumentasjon**

Basert på vår revisjon av årsregnskapet som beskrevet ovenfor, og kontrollhandlinger vi har funnet nødvendig i henhold til internasjonal standard for attestasjonsoppdrag (ISAE) 3000

«Attestasjonsoppdrag som ikke er revisjon eller forenklet revisorkontroll av historisk finansiell informasjon», mener vi at ledelsen har oppfylt sin plikt til å sørge for ordentlig og oversiktlig registrering og dokumentasjon av selskapets regnskapsopplysninger i samsvar med lov og god bokføringsskikk i Norge.

Bergen, 6. juli 2021

Vik Revisjon AS

Odd Arne Vik

Registrert revisor