



ÅRSREGNSKAPET FOR REGNSKAPSÅRET 2023 - GENERELL INFORMASJON

Enheten

Organisasjonsnummer: 926 443 798
Organisasjonsform: Aksjeselskap
Foretaksnavn: THAMUL AS
Forretningsadresse: Midtveien 9
8616 MO I RANA

Regnskapsår

Årsregnskapets periode: 01.01.2023 - 31.12.2023

Konsern

Morselskap i konsern: Nei

Regnskapsregler

Regler for små foretak benyttet: Ja
Benyttet ved utarbeidelsen av årsregnskapet til selskapet: Regnskapslovens alminnelige regler

Årsregnskapet fastsatt av kompetent organ

Bekreftet av representant for selskapet: Thomas Andreassen
Dato for fastsettelse av årsregnskapet: 17.03.2024

Grunnlag for avgivelse

År 2023: Årsregnskapet er elektronisk innlevert
År 2022: Tall er hentet fra elektronisk innlevert årsregnskap fra 2023

Det er ikke krav til at årsregnskapet m.v. som sendes til Regnskapsregisteret er undertegnet. Kontrollen på at dette er utført ligger hos revisor/enhetens øverste organ. Sikkerheten ivaretas ved at innsender har rolle/rettighet for innsending av årsregnskapet via Altinn, og ved at det bekreftes at årsregnskapet er fastsatt av kompetent organ.

Brønnøysundregistrene, 04.04.2025



Resultatregnskap

Beløp i: NOK	Note	2023	2022
RESULTATREGNSKAP			
Kostnader			
Lønnskostnad	1		
Annen driftskostnad	1	19 547	22 936
Sum kostnader		19 547	22 936
Driftsresultat		-19 547	-22 936
Finansinntekter og finanskostnader			
Annen renteinntekt		5	14
Annen finansinntekt	2	21 163	9 428
Verdiøkning markedsbaserte omløpsmidler		6 634	22 341
Sum finansinntekter		27 803	31 784
Annen rentekostnad		4 500	4 282
Sum finanskostnader		4 500	4 282
Netto finans		23 303	27 502
Ordinært resultat før skattekostnad	3	3 756	4 566
Skattekostnad på resultat	3		
Ordinært resultat etter skattekostnad		3 756	4 566
Årsresultat	4	3 756	4 566
Årsresultat etter minoritetsinteresser		3 756	4 566
Totalresultat		3 756	4 566
Overføringer og disponeringer			
Avsatt til annen egenkapital	4	3 756	4 566
Sum overføringer og disponeringer		3 756	4 566



Balanse

Beløp i: NOK	Note	2023	2022
BALANSE - EIENDELER			
Anleggsmidler			
Immaterielle eiendeler			
Finansielle anleggsmidler			
Investeringer i aksjer og andeler	2	144 000	120 000
Sum finansielle anleggsmidler		144 000	120 000
Sum anleggsmidler		144 000	120 000
Omløpsmidler			
Varer			
Investeringer			
Markedsbaserte aksjer	2	168 791	151 118
Sum investeringer		168 791	151 118
Bankinnskudd, kontanter og lignende			
Bankinnskudd, kontanter o.l.		42 532	73 956
Sum bankinnskudd, kontanter og lignende		42 532	73 956
Sum omløpsmidler		211 324	225 075
SUM EIENDELER		355 324	345 075
BALANSE - EGENKAPITAL OG GJELD			
Egenkapital			
Innskutt egenkapital			
Aksjekapital	4, 5	100 000	100 000
Overkurs	4	84 559	84 559
Sum innskutt egenkapital		184 559	184 559
Opptjent egenkapital			
Annen egenkapital	4	8 322	4 566



Balanse

Beløp i: NOK	Note	2023	2022
Sum opptjent egenkapital		8 322	4 566
Sum egenkapital	4	192 880	189 124
Sum langsiktig gjeld		0	0
Kortsiktig gjeld			
Leverandørgjeld		3 661	1 668
Annen kortsiktig gjeld		158 782	154 282
Sum kortsiktig gjeld		162 443	155 950
Sum gjeld		162 443	155 950
SUM EGENKAPITAL OG GJELD		355 324	345 075



Brønnøysundregistrene

ÅRSREGNSKAP FOR REGNSKAPSÅRET 2023 - GENERELL INFORMASJON

Journalnummer: 2024 367131

Enheten

Organisasjonsnummer: 926 443 798
Organisasjonsform: Aksjeselskap
Foretaksnavn: THAMUL AS
Forretningsadresse: Midtveien 9
8616 MO I RANA

Regnskapsår

Årsregnskapets periode: 01.01.2023 - 31.12.2023

Konsern

Morselskap i konsern: Nei

Regnskapsregler

Regler for små foretak benyttet: Ja
Benyttet ved utarbeidelsen av
årsregnskapet til selskapet: Regnskapslovens alminnelige regler

Årsregnskapet fastsatt av kompetent organ

Bekreftet av representant for selskapet: Thomas Andreassen
Dato for fastsettelse av årsregnskapet: 17.03.2024

Revisjon

Selskapet har besluttet at årsregnskapet
ikke skal revideres: Ja
Årsregnskapet er utarbeidet av ekstern
autorisert regnskapsfører: Ja

Grunnlag for avgivelse

År 2023: Årsregnskap er elektronisk innlevert.
År 2022: Tall er hentet fra elektronisk innlevert årsregnskap fra 2023.

Det er ikke krav til at årsregnskapet m.v. som sendes til Regnskapsregisteret er undertegnet. Kontrollen på at dette er utført ligger hos revisor/enhetens øverste organ. Sikkerheten ivaretas ved at innsender har rolle/rettighet for innsending av årsregnskapet via Altinn, og ved at det bekreftes at årsregnskapet er fastsatt av kompetent organ.

Brønnøysundregistrene, 22.04.2024



Organisasjonsnr: 926 443 798
THAMUL AS

RESULTATREGNSKAP

Beløp i: NOK	Note	2023	2022
RESULTATREGNSKAP			
Kostnader			
Lønnskostnad	1		
Annen driftskostnad	1	19 547	22 936
Sum kostnader		19 547	22 936
Driftsresultat		-19 547	-22 936
Finansinntekter og finanskostnader			
Annen renteinntekt		5	14
Annen finansinntekt	2	21 163	9 428
Verdiøkning markedsbaserte omløpsmidler		6 634	22 341
Sum finansinntekter		27 803	31 784
Annen rentekostnad		4 500	4 282
Sum finanskostnader		4 500	4 282
Netto finans		23 303	27 502
Ordinært resultat før skattekostnad			
Skattekostnad på resultat	3	3 756	4 566
Ordinært resultat etter skattekostnad		3 756	4 566
Årsresultat	4	3 756	4 566
Årsresultat etter minoritetsinteresser		3 756	4 566
Totalresultat		3 756	4 566
Overføringer og disponeringer			
Avsatt til annen egenkapital	4	3 756	4 566
Sum overføringer og disponeringer		3 756	4 566



Organisasjonsnr: 926 443 798
THAMUL AS

BALANSE

Beløp i: NOK	Note	2023	2022
BALANSE - EIENDELER			
Anleggsmidler			
Immaterielle eiendeler			
Finansielle anleggsmidler			
Investeringer i aksjer og andeler	2	144 000	120 000
Sum finansielle anleggsmidler		144 000	120 000
Sum anleggsmidler		144 000	120 000
Omløpsmidler			
Varer			
Investeringer			
Markedsbaserte aksjer	2	168 791	151 118
Sum investeringer		168 791	151 118
Bankinnskudd, kontanter og lignende			
Bankinnskudd, kontanter o. l.		42 532	73 956
Sum bankinnskudd, kontanter og lignende		42 532	73 956
Sum omløpsmidler		211 324	225 075
SUM EIENDELER		355 324	345 075
BALANSE - EGENKAPITAL OG GJELD			
Egenkapital			
Innskutt egenkapital			
Aksjekapital	4, 5	100 000	100 000
Overkurs	4	84 559	84 559
Sum innskutt egenkapital		184 559	184 559
Opptjent egenkapital			
Annen egenkapital	4	8 322	4 566
Sum opptjent egenkapital		8 322	4 566
Sum egenkapital	4	192 880	189 124
Sum langsiktig gjeld		0	0
Kortsiktig gjeld			



Leverandørgjeld	3 661	1 668
Annen kortsiktig gjeld	158 782	154 282
Sum kortsiktig gjeld	162 443	155 950
Sum gjeld	162 443	155 950
SUM EGENKAPITAL OG GJELD	355 324	345 075



Organisasjonsnr: 926 443 798
THAMUL AS

NOTEOPPLYSNINGER - SELSKAP - alle poster oppgitt i hele tall

Note

1

Antall årsverk i regnskapsåret
0.00

Sum Beløp

Balanseført verdi 31.12. Varige driftsmidler Immaterielle eiend.

Konsernregnskap

Morselskapet sitt navn

Forretningskontor for morselskapet

Begrunnelse for at datterselskap er utelatt fra konsolideringen

Samlet beløp - tilknyttet selskap Årets Fjorårets


Samlet beløp - foretak i samme konsern Årets Fjorårets

Samlet beløp - foretak i samme konsern Årets Fjorårets

Samlet beløp - felles kontrollert virksomhet Årets Fjorårets

Pantstillelse Beløp

Beholdning av egne aksjer Antall Pålydende Andel av aksjek.




Årsregnskap 2023

Thamul AS

Resultatregnskap
Balanse
Noter til regnskapet

Org.nr.: 926 443 798



RESULTATREGNSKAP

THAMUL AS

DRIFTSINNEKTER OG DRIFTSKOSTNADER	Note	2023	2022
Annen driftskostnad	1	19 547	22 936
Sum driftskostnader		19 547	22 936
Driftsresultat		-19 547	-22 936
FINANSINNEKTER OG FINANSKOSTNADER			
Annen renteinntekt		5	14
Annen finansinntekt	2	21 163	9 428
Verdiøkning markedsbaserte omløpsmidler		6 634	22 341
Annen rentekostnad		4 500	4 282
Resultat av finansposter		23 303	27 502
Resultat før skattekostnad	3	3 756	4 566
Resultat		3 756	4 566
Årsresultat	4	3 756	4 566
OVERFØRINGER			
Avsatt til annen egenkapital	4	3 756	4 566
Sum overføringer		3 756	4 566

THAMUL AS

SIDE 2



BALANSE 31.12

THAMUL AS

EIENDELER	Note	2023	2022
ANLEGGSMIDLER			
Investeringer i aksjer og andeler	2	144 000	120 000
Sum finansielle anleggsmidler		144 000	120 000
Sum anleggsmidler		144 000	120 000
OMLØPSMIDLER			
INVESTERINGER			
Markedsbaserte aksjer	2	168 791	151 118
Sum investeringer		168 791	151 118
Bankinnskudd, kontanter o.l.		42 532	73 956
Sum omløpsmidler		211 324	225 075
Sum eiendeler		355 324	345 075

THAMUL AS

SIDE 3




BALANSE 31.12

THAMUL AS

EGENKAPITAL OG GJELD	Note	2023	2022
EGENKAPITAL			
INNSKUTT EGENKAPITAL			
Aksjekapital	4, 5	100 000	100 000
Overkurs	4	84 559	84 559
Sum innskutt egenkapital		184 559	184 559
OPPTJENT EGENKAPITAL			
Annen egenkapital	4	8 322	4 566
Sum opptjent egenkapital		8 322	4 566
Sum egenkapital	4	192 880	189 124
GJELD			
KORTSIKTIG GJELD			
Leverandørgjeld		3 661	1 668
Annen kortsiktig gjeld		158 782	154 282
Sum kortsiktig gjeld		162 443	155 950
Sum gjeld		162 443	155 950
Sum egenkapital og gjeld		355 324	345 075

Mo i Rana, 17.03.2024
Styret i Thamul AS

Thomas Andreassen
Styrets leder



Thamul AS Noter til årsregnskapet 2023

Regnskapsprinsipper

Årsregnskapet er satt opp i samsvar med regnskapsloven og NRS 8 - God regnskapsskikk for små foretak.

SKATT

Skattekostnaden i resultatregnskapet omfatter både periodens betalbare skatt og endring i utsatt skatt. Utsatt skatt er beregnet med 22 % på grunnlag av de midlertidige forskjeller som eksisterer mellom regnskapsmessige og skattemessige verdier, samt ligningsmessig underskudd til fremføring ved utgangen av regnskapsåret. Skatteøkende og skattereduserende midlertidige forskjeller som reverserer eller kan reverseres i samme periode er utlignet og nettoført.

KLASSIFISERING OG VURDERING AV OMLØPSMIDLER

Omløpsmidler og kortsiktig gjeld omfatter normalt poster som forfaller til betaling innen ett år etter balansedagen, samt poster som knytter seg til varekretsløpet. Omløpsmidler vurderes til laveste verdi av anskaffelseskost og virkelig verdi.

Note 1 Lønnskostnader og ytelser, godtgjørelser til daglig leder, styret og revisor

LØNSKOSTNADER

Selskapet har i regnskapsåret ikke hatt ansatte, og selskapet er ikke pliktig til å ha tjenstepensjonsordning etter lov om obligatorisk tjenstepensjon.

REVISOR

Selskapet har valgt bort revisor jfr. AL §7-6.

Note 2 Verdipapirer

	Eier- andel	Stemme- andel	Anskaffelses kost	Balanseført verdi
ANLEGGSMIDLER				
UTROR AS	3,2%	3,2%	144 000	144 000
Sum			144 000	144 000
OMLØPSMIDLER				
FREYR BATTERY S.A			39 225	7 717
RANA GRUBER			100 591	160 919
SJONFJELLET VINDPARK HOLDING AS				156
Sum			139 816	168 791
Sum verdipapirer			283 816	312 791



Thamul AS
Noter til årsregnskapet 2023

Note 3 Skatt

Årets skattekostnad	2023	2022
Resultatført skatt på ordinært resultat:		
Betalbar skatt	0	0
Endring i utsatt skattefordel	0	0
Skattekostnad ordinært resultat	0	0
Skattepliktig inntekt:		
Resultat før skatt	3 756	4 566
Permanente forskjeller	-27 163	-26 542
Skattepliktig inntekt	-23 406	-21 976
Betalbar skatt i balansen:		
Betalbar skatt på årets resultat	0	0
Sum betalbar skatt i balansen	0	0

Skatteeffekten av midlertidige forskjeller og underskudd til fremføring som har gitt opphav til utsatt skatt og utsatte skattefordeler, spesifisert på typer av midlertidige forskjeller

	2023	2022	Endring
Akkumulert fremførbart underskudd	-60 824	-37 417	23 406
Inngår ikke i beregningen av utsatt skatt	60 824	37 417	-23 406
Utsatt skattefordel (22 %)	0	0	0


I henhold til God regnskapsskikk for små foretak balanseføres ikke utsatt skattefordel.

Note 4 Egenkapital

	Aksjekapital	Overkurs	Annen egenkapital	Sum egenkapital
Pr. 31.12.2022	100 000	84 559	4 566	189 124
Årets resultat			3 756	3 756
Pr 31.12.2023	100 000	84 559	8 322	192 880

Årsregnskapet pr. 31.12.2023 er utarbeidet under forutsetningen om fortsatt drift. Styret kjenner ikke til andre forhold av viktighet for å bedømme selskapets stilling og resultat som ikke fremgår av regnskapet og balansen med noter.

Det er ikke etter utgangen av regnskapsperioden intrådt andre forhold som etter styrets syn har betydning ved bedømmelse av regnskapet.



Thamul AS
Noter til årsregnskapet 2023

Note 5 Aksjonærer

AKSJEKAPITALEN I THAMUL AS PR. 31.12 BESTÅR AV:

	Antall	Pålydende	Bokført
Ordinære aksjer	100 000	1,0	100 000
Sum	100 000		100 000

EIERSTRUKTUR

De største aksjonærene i % pr. 31.12 var:

	Ordinære	Eierandel	Stemmeandel
Thomas Andreassen	100 000	100,0	100,0

AKSJER EIET AV MEDLEMMER I STYRET OG DAGLIG LEDER:

Navn	Verv	Ordinære
Thomas Andreassen	Styrets leder	100 000
Totalt antall aksjer		100 000