



ÅRSREGNSKAPET FOR REGNSKAPSÅRET 2020 - GENERELL INFORMASJON

Enheten

Organisasjonsnummer: 819 455 422
Organisasjonsform: Aksjeselskap
Foretaksnavn: FANUMS HOLDING AS
Forretningsadresse: Risbergvegen 70
7630 ÅSEN

Regnskapsår

Årsregnskapets periode: 01.01.2020 - 31.12.2020

Konsern

Morselskap i konsern: Nei

Regnskapsregler

Regler for små foretak benyttet: Ja
Benyttet ved utarbeidelsen av årsregnskapet til selskapet: Regnskapslovens alminnelige regler

Årsregnskapet fastsatt av kompetent organ

Bekreftet av representant for selskapet: Steinar Fanum
Dato for fastsettelse av årsregnskapet: 28.05.2021

Grunnlag for avgivelse

År 2020: Årsregnskapet er elektronisk innlevert
År 2019: Tall er hentet fra elektronisk innlevert årsregnskap fra 2020

Det er ikke krav til at årsregnskapet m.v. som sendes til Regnskapsregisteret er undertegnet. Kontrollen på at dette er utført ligger hos revisor/enhetens øverste organ. Sikkerheten ivaretas ved at innsender har rolle/rettighet for innsending av årsregnskapet via Altinn, og ved at det bekreftes at årsregnskapet er fastsatt av kompetent organ.

Brønnøysundregistrene, 05.07.2022



Resultatregnskap

Beløp i: NOK	Note	2020	2019
RESULTATREGNSKAP			
Kostnader			
Annen driftskostnad	2	9 012	9 205
Sum kostnader		9 012	9 205
Driftsresultat		-9 012	-9 205
Finansinntekter og finanskostnader			
Annen finansinntekt		160	311
Sum finansinntekter		160	311
Netto finans		160	311
Ordinært resultat før skattekostnad		-8 852	-8 894
Skattekostnad på ordinært resultat	7		5 125
Ordinært resultat etter skattekostnad		-8 852	-14 019
Årsresultat		-8 852	-14 019
Årsresultat etter minoritetsinteresser		-8 852	-14 019
Totalresultat		-8 852	-14 019
Overføringer og disponeringer			
Overføringer annen egenkapital	5	-8 852	-14 019
Sum overføringer og disponeringer		-8 852	-14 019



Balanse

Beløp i: NOK	Note	2020	2019
BALANSE - EIENDELER			
Anleggsmidler			
Immaterielle eiendeler			
Utsatt skattefordel	7		
Finansielle anleggsmidler			
Investeringer i tilknyttet selskap	3	125 000	125 000
Sum finansielle anleggsmidler		125 000	125 000
Sum anleggsmidler		125 000	125 000
Omløpsmidler			
Varer			
Fordringer			
Andre kortsiktige fordringer	4	146 884	146 884
Sum fordringer		146 884	146 884
Bankinnskudd, kontanter og lignende			
Bankinnskudd, kontanter o.l.		387 565	405 622
Sum bankinnskudd, kontanter og lignende		387 565	405 622
Sum omløpsmidler		534 449	552 506
SUM EIENDELER		659 449	677 506
BALANSE - EGENKAPITAL OG GJELD			
Egenkapital			
Innskutt egenkapital			
Aksjekapital	5, 6	37 500	37 500
Sum innskutt egenkapital		37 500	37 500
Opptjent egenkapital			
Annen egenkapital	5	615 665	624 517



Balanse

Beløp i: NOK	Note	2020	2019
Sum opptjent egenkapital		615 665	624 517
Sum egenkapital		653 165	662 017
Gjeld			
Langsiktig gjeld			
Utsatt skatt	7		
Annen langsiktig gjeld			
Sum langsiktig gjeld		0	0
Kortsiktig gjeld			
Leverandørgjeld			9 205
Betalbar skatt	7		
Annen kortsiktig gjeld		6 284	6 284
Sum kortsiktig gjeld		6 284	15 489
Sum gjeld		6 284	15 489
SUM EGENKAPITAL OG GJELD		659 449	677 506



Brønnøysundregistrene

ÅRSREGNSKAP FOR REGNSKAPSÅRET 2020 - GENERELL INFORMASJON

Journalnummer: 2021 398695

Enheten

Organisasjonsnummer: 819 455 422
Organisasjonsform: Aksjeselskap
Foretaksnavn: FANUMS HOLDING AS
Forretningsadresse: Risbergvegen 70
7630 ÅSEN

Regnskapsår

Årsregnskapets periode: 01.01.2020 - 31.12.2020

Konsern

Morselskap i konsern: Nei

Regnskapsregler

Regler for små foretak benyttet: Ja
Benyttet ved utarbeidelsen av
årsregnskapet til selskapet: Regnskapslovens alminnelige regler

Årsregnskapet fastsatt av kompetent organ

Bekreftet av representant for selskapet: Steinar Fanum
Dato for fastsettelse av årsregnskapet: 28.05.2021

Revisjon

Selskapet har besluttet at årsregnskapet
ikke skal revideres: Ja
Årsregnskapet er utarbeidet av ekstern
autorisert regnskapsfører: Ja

Grunnlag for avgivelse

År 2020: Årsregnskap er elektronisk innlevert.
År 2019: Tall er hentet fra elektronisk innlevert årsregnskap fra 2020.

Det er ikke krav til at årsregnskapet m.v. som sendes til Regnskapsregisteret er undertegnet. Kontrollen på at dette er utført ligger hos revisor/enhetens øverste organ. Sikkerheten ivaretas ved at innsender har rolle/rettighet for innsending av årsregnskapet via Altinn, og ved at det bekreftes at årsregnskapet er fastsatt av kompetent organ.

Brønnøysundregistrene, 07.06.2021



Organisasjonsnr: 819 455 422
FANUMS HOLDING AS

RESULTATREGNSKAP

Beløp i: NOK	Note	2020	2019
RESULTATREGNSKAP			
Kostnader			
Annen driftskostnad	2	9 012	9 205
Sum kostnader		9 012	9 205
Driftsresultat		-9 012	-9 205
Finansinntekter og finanskostnader			
Annen finansinntekt		160	311
Sum finansinntekter		160	311
Netto finans		160	311
Ordinært resultat før skattekostnad		-8 852	-8 894
Skattekostnad på ordinært resultat	7		5 125
Ordinært resultat etter skattekostnad		-8 852	-14 019
Årsresultat		-8 852	-14 019
Årsresultat etter minoritetsinteresser		-8 852	-14 019
Totalresultat		-8 852	-14 019
Overføringer og disponeringer			
Overføringer annen egenkapital	5	-8 852	-14 019
Sum overføringer og disponeringer		-8 852	-14 019



Organisasjonsnr: 819 455 422
FANUMS HOLDING AS

BALANSE

Beløp i: NOK	Note	2020	2019
BALANSE - EIENDELER			
Anleggsmidler			
Immaterielle eiendeler			
Utsatt skattefordel	7		
Finansielle anleggsmidler			
Investeringer i tilknyttet selskap	3	125 000	125 000
Sum finansielle anleggsmidler		125 000	125 000
Sum anleggsmidler		125 000	125 000
Omløpsmidler			
Varer			
Fordringer			
Andre kortsiktige fordringer	4	146 884	146 884
Sum fordringer		146 884	146 884
Bankinnskudd, kontanter og lignende			
Bankinnskudd, kontanter o. l.		387 565	405 622
Sum bankinnskudd, kontanter og lignende		387 565	405 622
Sum omløpsmidler		534 449	552 506
SUM EIENDELER		659 449	677 506
BALANSE - EGENKAPITAL OG GJELD			
Egenkapital			
Innskutt egenkapital			
Aksjekapital	5, 6	37 500	37 500
Sum innskutt egenkapital		37 500	37 500
Opptjent egenkapital			
Annen egenkapital	5	615 665	624 517
Sum opptjent egenkapital		615 665	624 517
Sum egenkapital		653 165	662 017
Gjeld			
Langsiktig gjeld			



Utsatt skatt	7		
Annen langsiktig gjeld			
Sum langsiktig gjeld		0	0
Kortsiktig gjeld			
Leverandørgjeld			9 205
Betalbar skatt	7		
Annen kortsiktig gjeld		6 284	6 284
Sum kortsiktig gjeld		6 284	15 489
Sum gjeld		6 284	15 489
SUM EGENKAPITAL OG GJELD		659 449	677 506



Organisasjonsnr: 819 455 422
FANUMS HOLDING AS

NOTEOPPLYSNINGER - SELSKAP - alle poster oppgitt i hele tall

Note

Antall aksjer og aksjeeiere

<u>Aksjeklasse</u>	<u>Ant. aksjer</u>	<u>Pålydende</u>	<u>Bokført verdi</u>
Ordinære aksjer	250.00	150.00	37500.00

<u>Aksjeeiere - fritekst</u>	<u>Antall</u>	<u>Eierandel</u>	<u>Aksjeklasse</u>
Steinar Fanum	250.00	100.00%	Ordinære aksjer

<u>Sum</u>	<u>Sum antall</u>	<u>Sum eierandel</u>
	250.00	100.00%

Note

Ytelser til ledende personer

Er det gitt ytelser til ledende person: Nei

Ytelser til daglig leder

<u>Ytelser</u>	<u>Lønn</u>	<u>Pensj.forpl.</u>	<u>Andre godtgj.</u>
----------------	-------------	---------------------	----------------------

Note

Antall årsverk i regnskapsåret

Virksomheten har hatt følgende antall årsverk:

0.00

Note

Lån og sikkerhetsstillelse til ledende personer og aksjeeiere

Er det gitt lån eller sikkerhetsstillelse til ledende personer: Nei

Note

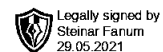
Konsern, tilknyttet selskap og datterselskap

Tilknyttet selskap/datterselskap

<u>Navn og adresse</u>	<u>Eierandel</u>	<u>Stemmeandel</u>	<u>Egenkapital</u>	<u>Resultat</u>
------------------------	------------------	--------------------	--------------------	-----------------



T-Rør AS	20.00%	0.00%	513879.00	-201311.00
----------	--------	-------	-----------	------------



Årsregnskap 2020

Fanums Holding AS

Resultatregnskap
Balanse
Noter til regnskapet

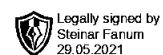
Org.nr.: 819 455 422



Resultatregnskap

Fanums Holding AS

Driftsinntekter og driftskostnader	Note	2020	2019
Annen driftskostnad	2	9 012	9 205
Sum driftskostnader		9 012	9 205
Driftsresultat		-9 012	-9 205
Finansinntekter og finanskostnader			
Annen finansinntekt		160	311
Resultat av finansposter		160	311
Ordinært resultat før skattekostnad		-8 852	-8 894
Skattekostnad på ordinært resultat	7	0	5 125
Ordinært resultat		-8 852	-14 019
Årsresultat		-8 852	-14 019
Overføringer			
Overføringer annen egenkapital	5	-8 852	-14 019
Sum overføringer		-8 852	-14 019



Balanse pr. 31. desember

Fanums Holding AS

Eiendeler	Note	2020	2019
Anleggsmidler			
Finansielle anleggsmidler			
Investeringer i tilknyttet selskap	3	125 000	125 000
Sum finansielle anleggsmidler		125 000	125 000
Sum anleggsmidler		125 000	125 000
Omløpsmidler			
Fordringer			
Andre kortsiktige fordringer	4	146 884	146 884
Sum fordringer		146 884	146 884
Bankinnskudd, kontanter o.l.		387 565	405 622
Sum omløpsmidler		534 449	552 506
Sum eiendeler		659 449	677 506



Balanse pr. 31. desember

Fanums Holding AS

Egenkapital og gjeld	Note	2020	2019
Egenkapital			
Innskutt egenkapital			
Aksjekapital	5, 6	37 500	37 500
Sum innskutt egenkapital		37 500	37 500
Opptjent egenkapital			
Annen egenkapital	5	615 665	624 517
Sum opptjent egenkapital		615 665	624 517
Sum egenkapital		653 165	662 017
Gjeld			
Kortsiktig gjeld			
Leverandørgjeld		0	9 205
Annen kortsiktig gjeld		6 284	6 284
Sum kortsiktig gjeld		6 284	15 489
Sum gjeld		6 284	15 489
Sum egenkapital og gjeld		659 449	677 506

Åsen, 28.05.2021
Styret i Fanums Holding AS

Steinar Fanum
Styreleder



Noter til årsregnskapet for 2020

Note 1 Regnskapsprinsipper

Årsregnskapet er satt opp i samsvar med regnskapsloven og NRS 8 - God regnskapsskikk for små foretak.

Klassifisering og vurdering av anleggsmidler

Anleggsmidler omfatter eiendeler bestemt til varig eie og bruk. Anleggsmidler er vurdert til anskaffelseskost, men nedskrives til virkelig verdi ved verdifall som ikke forventes å være forbigående.

Investering i tilknyttet selskap

Tilknyttede selskaper vurderes etter kostmetoden i selskapsregnskapet. Investeringen er vurdert til anskaffelseskost for aksjene med mindre nedskrivning har vært nødvendig. Det er foretatt nedskrivning til virkelig verdi når verdifall skyldes årsaker som ikke kan antas å være forbigående og det må anses nødvendig etter god regnskapsskikk. Nedskrivninger er reversert når grunnlaget for nedskrivning ikke lenger er til stede.

Utbytte og andre utdelinger er inntektsført samme år som det er avsatt i tilknyttet selskap. Overstiger utbytte andel av tilbakeholdt resultat etter kjøpet, representerer den overskytende del tilbakebetaling av investert kapital, og utdelingene er fratrukket investeringenes verdi i balansen.

Klassifisering og vurdering av omløpsmidler

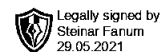
Omløpsmidler og kortsiktig gjeld omfatter normalt poster som forfaller til betaling innen ett år etter balansedagen, samt poster som knytter seg til varekretsløpet. Omløpsmidler vurderes til laveste verdi av anskaffelseskost og virkelig verdi.

Fordringer

Kundefordringer og andre fordringer oppføres til pålydende etter fradrag for avsetning til forventet tap. Avsetning til tap gjøres på grunnlag av en individuell vurdering av de enkelte fordringene.

Skatt

Skattekostnaden i resultatregnskapet omfatter både periodens betalbare skatt og endring i utsatt skatt. Utsatt skatt er beregnet med 22 % på grunnlag av de midlertidige forskjeller som eksisterer mellom regnskapsmessige og skattemessige verdier, samt ligningsmessig underskudd til fremføring ved utgangen av regnskapsåret. Skatteøkende og skattereduserende midlertidige forskjeller som reverserer eller kan reverseres i samme periode er utlignet og nettoført.



Noter til årsregnskapet for 2020

Note 2 Lønnskostnader, antall ansatte og lån til ansatte

Selskapet har i regnskapsåret ikke hatt ansatte.
Det er ikke utbetalt godtgjørelse til daglig leder eller styret i 2020.

Selskapet er ikke pliktig til å ha tjenestepensjonsordning etter lov om obligatorisk tjenestepensjon.

Selskapet har fravalgt revisjon og har derfor ingen kostnader knyttet til dette.

Note 3 Investering i tilknyttet selskap

Selskap	Kontor-kommune	Eier-andel	Stemme-andel	Balansført verdi	Egenkapital pr. 31.12.	Resultat 2020
T-Rør AS	Levanger	20 %	20 %	125 000	513 879	-201 311

Note 4 Mellomværende med selskap i samme konsern og tilknyttet selskap

Fordringer	2020	2019
Fordringer på tilknyttet selskap	146 884	146 884
Sum	146 884	146 884

Note 5 Egenkapital

	Aksjekapital	Annen egenkapital	Sum egenkapital
Egenkapital pr. 01.01.2020	37 500	624 517	662 017
Årets resultat		-8 852	-8 852
Egenkapital pr. 31.12.2020	37 500	615 665	653 165

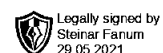
Note 6 Aksjonærer

Aksjekapitalen i Fanums Holding AS pr. 31.12.2020 består av:

	Antall	Pålydende	Bokført
Ordinære aksjer	250	150	37 500

Eierstruktur

	Antall	Eierandel	Stemmeandel
Steinar Fanum, styrets leder	250	100 %	100 %



Noter til årsregnskapet for 2020

Note 7 Skatt

Årets skattekostnad	2020	2019
Resultatført skatt på ordinært resultat:		
Betalbar skatt	0	0
Endring i utsatt skattefordel	0	5 125
Skattekostnad ordinært resultat	0	5 125
Skattepliktig inntekt:		
Ordinært resultat før skatt	-8 852	-8 894
Permanente forskjeller	0	3 000
Skattepliktig inntekt	-8 852	-5 894
Betalbar skatt i balansen:		
Betalbar skatt på årets resultat	0	0
Sum betalbar skatt i balansen	0	0

Skatteeffekten av midlertidige forskjeller og underskudd til fremføring som har gitt opphav til utsatt skatt og utsatte skattefordeler, spesifisert på typer av midlertidige forskjeller

	2020	2019	Endring
Akkumulert fremførbart underskudd	-41 040	-32 188	8 852
Inngår ikke i beregningen av utsatt skatt	41 040	32 188	-8 852
Utsatt skattefordel (22 %)	0	0	0

I henhold til God regnskapsskikk for små foretak balanseføres ikke utsatt skattefordel.