



ÅRSREGNSKAPET FOR REGNSKAPSÅRET 2018 - GENERELL INFORMASJON

Enheten

Organisasjonsnummer: 917 487 081
Organisasjonsform: Aksjeselskap
Foretaksnavn: URANIENBORG ELEKTRO AS
Forretningsadresse: Josefines gate 38
0258 OSLO

Regnskapsår

Årsregnskapets periode: 01.01.2018 - 31.12.2018

Konsern

Morselskap i konsern: Nei

Regnskapsregler

Regler for små foretak benyttet: Ja
Benyttet ved utarbeidelsen av årsregnskapet til selskapet: Regnskapslovens alminnelige regler

Årsregnskapet fastsatt av kompetent organ

Bekreftet av representant for selskapet: Ulf Sund
Dato for fastsettelse av årsregnskapet: 30.12.2019

Grunnlag for avgivelse

År 2018: Årsregnskapet er elektronisk innlevert
År 2017: Tall er hentet fra elektronisk innlevert årsregnskap fra 2018

Det er ikke krav til at årsregnskapet m.v. som sendes til Regnskapsregisteret er undertegnet. Kontrollen på at dette er utført ligger hos revisor/enhetens øverste organ. Sikkerheten ivaretas ved at innsender har rolle/rettighet for innsending av årsregnskapet via Altinn, og ved at det bekreftes at årsregnskapet er fastsatt av kompetent organ.

Brønnøysundregistrene, 02.05.2021



Resultatregnskap

Beløp i: NOK	Note	2018	2017
RESULTATREGNSKAP			
Inntekter			
Salgsinntekt		3 391 728	3 324 285
Sum inntekter		3 391 728	3 324 285
Kostnader			
Varekostnad		1 551 071	1 327 934
Lønnskostnad	1	1 107 479	774 537
Avskrivning på driftsmidler og immaterielle eiendeler	9	23 330	
Annen driftskostnad	2	372 467	790 345
Sum kostnader		3 054 348	2 892 815
Driftsresultat		337 381	431 470
Finansinntekter og finanskostnader			
Annen renteinntekt		1 200	200
Sum finansinntekter		1 200	200
Annen rentekostnad		14 519	84 167
Sum finanskostnader		14 519	84 167
Netto finans		-13 318	-83 967
Ordinært resultat før skattekostnad		324 062	347 503
Skattekostnad på ordinært resultat	3	63 068	96 200
Ordinært resultat etter skattekostnad		260 994	251 303
Årsresultat		260 994	251 303
Overføringer og disponeringer			
Annen egenkapital	6	260 994	251 303
Sum overføringer og disponeringer		260 994	251 303



Balanse

Beløp i: NOK	Note	2018	2017
BALANSE - EIENDELER			
Anleggsmidler			
Immaterielle eiendeler			
Varige driftsmidler			
Driftsløsøre, inventar, verktøy, kontormaskiner, ol.	9	676 570	
Sum varige driftsmidler		676 570	
Sum anleggsmidler		676 570	0
Omløpsmidler			
Varer			
Varer			10 000
Sum varer			10 000
Fordringer			
Kundefordringer	5	655 985	486 190
Andre fordringer	1	244 678	352 381
Sum fordringer		900 663	838 571
Bankinnskudd, kontanter og lignende			
Bankinnskudd, kontanter og lignende	8	140 385	109 052
Sum bankinnskudd, kontanter og lignende		140 385	109 052
Sum omløpsmidler		1 041 048	957 622
SUM EIENDELER		1 717 618	957 622
BALANSE - EGENKAPITAL OG GJELD			
Egenkapital			
Innskutt egenkapital			
Aksjekapital (300 aksjer à kr 100,00)	6, 7	30 000	30 000
Sum innskutt egenkapital		30 000	30 000



Balanse

Beløp i: NOK	Note	2018	2017
Opptjent egenkapital			
Annen egenkapital	6	262 305	291 311
Sum opptjent egenkapital		262 305	291 311
Sum egenkapital	6	292 305	321 311
Gjeld			
Langsiktig gjeld			
Utsatt skatt	4	49 169	
Sum avsetninger for forpliktelser		49 169	
Annen langsiktig gjeld			
Gjeld til kredittinstitusjoner	10	697 541	
Sum annen langsiktig gjeld		697 541	
Sum langsiktig gjeld		746 710	0
Kortsiktig gjeld			
Leverandørgjeld		101 248	56 052
Betalbar skatt	3	13 899	96 200
Skyldige offentlige avgifter		395 714	320 569
Annen kortsiktig gjeld		167 742	163 490
Sum kortsiktig gjeld		678 603	636 312
Sum gjeld		1 425 313	636 312
SUM EGENKAPITAL OG GJELD		1 717 618	957 622



Årsregnskap for 2018

**URANIENBORG ELEKTRO AS (under avvikling)
0258 OSLO**

Innhold

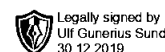
Resultatregnskap

Balanse

Noter

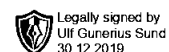
Utarbeidet av:
Traconet AS
Rølsbuktveien 4 A
1364 FORNEBU
Org.nr. 991357459

Utarbeidet med:
Total Årsoppgjør



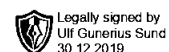
Resultatregnskap for 2018 URANIENBORG ELEKTRO AS (under avvikling)

	Note	2018	2017
Salgsinntekt		3 391 728	3 324 285
Sum driftsinntekter		3 391 728	3 324 285
Varekostnad		(1 551 071)	(1 327 934)
Lønnskostnad	1	(1 107 479)	(774 537)
Avskrivning på driftsmidler og immaterielle eiendeler	9	(23 330)	0
Annen driftskostnad	2	(372 467)	(790 345)
Sum driftskostnader		(3 054 348)	(2 892 815)
Driftsresultat		337 381	431 470
Annen renteinntekt		1 200	200
Sum finansinntekter		1 200	200
Annen rentekostnad		(14 519)	(84 167)
Sum finanskostnader		(14 519)	(84 167)
Netto finans		(13 318)	(83 967)
Ordinært resultat før skattekostnad		324 062	347 503
Skattekostnad på ordinært resultat	3	(63 068)	(96 200)
Ordinært resultat		260 994	251 303
Årsresultat		260 994	251 303
Overføringer			
Annen egenkapital	6	260 994	251 303
Sum		260 994	251 303



Balanse pr. 31. desember 2018 URANIENBORG ELEKTRO AS (under avvikling)

	Note	2018	2017
EIENDELER			
Anleggsmidler			
Varige driftsmidler			
Driftsløsøre, inventar, verktøy, kontormaskiner, ol.	9	676 570	0
Sum varige driftsmidler		676 570	0
Sum anleggsmidler		676 570	0
Omløpsmidler			
Varer		0	10 000
Sum varer		0	10 000
Fordringer			
Kundefordringer	5	655 985	486 190
Andre fordringer	1	244 678	352 381
Sum fordringer		900 663	838 571
Bankinnskudd, kontanter og lignende	8	140 385	109 052
Sum bankinnskudd, kontanter og lignende		140 385	109 052
Sum omløpsmidler		1 041 048	957 622
Sum eiendeler		1 717 618	957 622

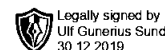


Balanse pr. 31. desember 2018 URANIENBORG ELEKTRO AS (under avvikling)

	Note	2018	2017
EGENKAPITAL OG GJELD			
Egenkapital			
Innskutt egenkapital			
Aksjekapital (300 aksjer à kr 100,00)	6, 7	30 000	30 000
Sum innskutt egenkapital		30 000	30 000
Opptjent egenkapital			
Annen egenkapital	6	262 305	291 311
Sum opptjent egenkapital		262 305	291 311
Sum egenkapital	6	292 305	321 311
Gjeld			
Avsetning for forpliktelser			
Utsatt skatt	4	49 169	0
Sum avsetning for forpliktelser		49 169	0
Annen langsiktig gjeld			
Gjeld til kredittinstitusjoner	10	697 541	0
Sum annen langsiktig gjeld		697 541	0
Sum langsiktig gjeld		746 710	0
Kortsiktig gjeld			
Leverandørgjeld		101 248	56 052
Betalbar skatt	3	13 899	96 200
Skyldige offentlige avgifter		395 714	320 569
Annen kortsiktig gjeld		167 742	163 490
Sum kortsiktig gjeld		678 603	636 312
Sum gjeld		1 425 313	636 312
Sum egenkapital og gjeld		1 717 618	957 622

Oslo, 27.12.2019

Ulf Gunerius Sund
Styrets leder / Daglig leder



Noter 2018

URANIENBORG ELEKTRO AS (under avvikling)

Regnskapsprinsipper

Årsregnskapet er satt opp i samsvar med regnskapsloven og god regnskapsskikk for små foretak.

Salgsinntekter

Inntektsføring ved salg av varer skjer på leveringstidspunktet. Tjenester inntektsføres etter hvert som de leveres.

Klassifisering og vurdering av balanseposter

Omløpsmidler og kortsiktig gjeld omfatter poster som knytter seg til varekretsløpet. For andre poster enn kundefordringer omfattes poster som forfaller til betaling innen ett år etter transaksjonsdagen. Anleggsmidler er eiendeler bestemt til varig eie og bruk. Langsiktig gjeld er gjeld som forfaller senere enn ett år etter transaksjonsdagen.

Omløpsmidler vurderes til laveste av anskaffelseskost og virkelig verdi. Kortsiktig gjeld balanseføres til nominelt beløp på etableringstidspunktet.

Anleggsmidler vurderes til anskaffelseskost. Varige anleggsmidler avskrives etter en fornuftig avskrivningsplan. Anleggsmidlene nedskrives til virkelig verdi ved verdifall som ikke forventes å være forbigående. Langsiktig gjeld med unntak av andre avsetninger balanseføres til nominelt beløp på etableringstidspunktet.

Fordringer

Kundefordringer og andre fordringer er oppført i balansen til pålydende etter fradrag for avsetning til forventet tap. Avsetning til tap gjøres på grunnlag av individuelle vurderinger av de enkelte fordringene. I tillegg gjøres det for øvrige kundefordringer en uspesifisert avsetning for å dekke antatt tap.

Varige driftsmidler

Varige driftsmidler balanseføres og avskrives over driftsmidlenes levetid dersom de har antatt levetid over 3 år og har en kostpris som overstiger kr 15.000. Direkte vedlikehold av driftsmidler kostnadsføres løpende under driftskostnader, mens påkostninger eller forbedringer tillegges driftsmidlets kostpris og avskrives i takt med driftsmidlet.

Skatt

Skattekostnaden i resultatregnskapet omfatter både periodens betalbare skatt og endring i utsatt skatt. Utsatt skatt er beregnet med 22% på grunnlag av de midlertidige forskjeller som eksisterer mellom regnskapsmessige og skattemessige verdier, samt skattemessig underskudd til fremføring ved utgangen av regnskapsåret. Skatteøkende og skattereduserende midlertidige forskjeller som reverserer eller kan reversere i samme periode er utlignet og skattevirkningen er beregnet på nettogrunnlaget.

Selskapet har ikke endret regnskapsprinsipp fra 2017 til 2018.

Note 1 - Ansatte, godtgjørelser, lån

Spesifikasjon av lønnskostnader	2018	2017
Lønn	943 742	664 775
Arbeidsgiveravgift	137 357	94 352
Andre relaterte ytelser	26 380	15 410
Sum	1 107 479	774 537

Foretaket har sysselsatt 1 årsverk i regnskapsåret.

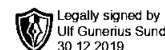
Ytelse til ledende personer

Type ytelse	Daglig leder	Styret
Lønn	838 883	
Annen godtgjørelse	30 422	

Selskapet har fordring på daglig leder/eier med kr 240 277 pr 31.12. Forholdet er i strid med aksjeloven § 8-7.

Obligatorisk tjenestepensjon

Foretaket er ikke pliktig til å ha tjenestepensjonsordning etter lov om obligatorisk tjenestepensjon.



Note 2 - Revisjon

Selskapet oppfyller kravene til fravalg revisor, og dette er valgt. Årsregnskapet er utarbeidet av autorisert regnskapsførerselskap.

Note 3 - Skatt

Grunnlag for beregning av skatt	2018	2017
Ordinært resultat før skattekostnad	324 062	347 503
+/- Permanente forskjeller	4 610	8 584
+/- Årets endring i midlertidige forskjeller	(282 240)	44 746
Årets skattegrunnlag	60 432	400 833
Betalbar inntektsskatt for selskapet basert på 23/24%	13 899	96 200
Sum	13 899	96 200
+/- Endring i utsatt skatt	49 169	
Skattekostnad i resultatregnskapet	63 068	96 200
Betalbar skatt i skattekostnad	13 899	96 200
Betalbar skatt i balansen	13 899	96 200

Note 4 - Midl. forskjeller - Utsatt skatt/skattefordel

Utsatt skatt/utsatt skattefordel i balansen avsettes på grunnlag av forskjeller mellom regnskapsmessige og skattemessige verdier i henhold til norsk regnskapsstandard for skatt. Midlertidige skatteøkende og skattereduserende forskjeller som kan utlignes er nettoført.

Midlertidige forskjeller knyttet til:	01.01.2018	31.12.2018	Endring
Anleggsmidler	0	144 646	(144 646)
Omløpsmidler	(44 746)	78 848	(123 594)
Netto forskjeller	(44 746)	223 494	(268 240)
Skattereduserende forskjeller som ikke kan utlignes	44 746	0	44 746
Sum midlertidige forskjeller	0	223 494	(223 494)
Utsatt skatt 31.12.18. basert på 22%	0	49 169	(49 169)

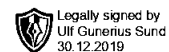
Note 5 - Kundefordringer

Kundefordringer er vurdert til pålydende, nedskrevet med forventet tap på fordringer.

Spesifikasjon kundefordringer	2018	2017
Kundefordringer til pålydende	655 985	686 190
Avsatt til dekning av usikre fordringer		(200 000)
Netto oppførte kundefordringer	655 985	486 190

Note 6 - Egenkapital

Spesifikasjon egenkapital	Aksjekapital	Annen EK	Sum
Egenkapital 01.01.2018	30 000	291 311	321 311
Utbytte		(290 000)	(290 000)
Årets resultat		260 994	260 994
Egenkapital 31.12.2018	30 000	262 305	292 305



Note 7 - Aksjekapital

Foretaket har 300 aksjer, pålydende kr 100, noe som gir en samlet aksjekapital på kr 30 000.
Selskapet har en aksjeklasse

Aksjonærens navn	Antall aksjer	Eierandel	Verv i selskapet
Ulf Gunerius Sund	225	75,00%	Daglig leder/styreleder
Christina Sund	75	25,00%	

Note 8 - Bankinnskudd

I posten for bankinnskudd inngår egen konto for bundne skattetrekksmidler med kr 0. Skyldig skattetrekk er kr 139 314. Forholdet er i strid med skattebetalingsloven § 5-12.

Note 9 - Driftsmidler

	Biler
Kostpris 01.01.2019	-
Årets tilgang	699 900
Årets avskrivning	(23 330)
Akkumulerte avskrivninger	(23 330)
Bokført verdi pr. 31.12.2019	676.570
Avskrivningstid	60 mnd.

Note 10 - Gjeld til kredittinstitusjoner

Långiver	Hovedstol	Restgjeld 31.12.18	Løpetid
DNB	703 795	697 541	8 år
Sikkerhet:		Bokført verdi	
Pant i motorvogn		676 570	



Noter 2018

URANIENBORG ELEKTRO AS (under avvikling)

Regnskapsprinsipper

Årsregnskapet er satt opp i samsvar med regnskapsloven og god regnskapsskikk for små foretak.

Salgsinntekter

Inntektsføring ved salg av varer skjer på leveringstidspunktet. Tjenester inntektsføres etter hvert som de leveres.

Klassifisering og vurdering av balanseposter

Omløpsmidler og kortsiktig gjeld omfatter poster som knytter seg til varekretsløpet. For andre poster enn kundefordringer omfattes poster som forfaller til betaling innen ett år etter transaksjonsdagen. Anleggsmidler er eiendeler bestemt til varig eie og bruk. Langsiktig gjeld er gjeld som forfaller senere enn ett år etter transaksjonsdagen.

Omløpsmidler vurderes til laveste av anskaffelseskost og virkelig verdi. Kortsiktig gjeld balanseføres til nominelt beløp på etableringstidspunktet.

Anleggsmidler vurderes til anskaffelseskost. Varige anleggsmidler avskrives etter en fornuftig avskrivningsplan. Anleggsmidlene nedskrives til virkelig verdi ved verdifall som ikke forventes å være forbigående. Langsiktig gjeld med unntak av andre avsetninger balanseføres til nominelt beløp på etableringstidspunktet.

Fordringer

Kundefordringer og andre fordringer er oppført i balansen til pålydende etter fradrag for avsetning til forventet tap. Avsetning til tap gjøres på grunnlag av individuelle vurderinger av de enkelte fordringene. I tillegg gjøres det for øvrige kundefordringer en uspesifisert avsetning for å dekke antatt tap.

Varige driftsmidler

Varige driftsmidler balanseføres og avskrives over driftsmidlenes levetid dersom de har antatt levetid over 3 år og har en kostpris som overstiger kr 15.000. Direkte vedlikehold av driftsmidler kostnadsføres løpende under driftskostnader, mens påkostninger eller forbedringer tillegges driftsmidlets kostpris og avskrives i takt med driftsmidlet.

Skatt

Skattekostnaden i resultatregnskapet omfatter både periodens betalbare skatt og endring i utsatt skatt. Utsatt skatt er beregnet med 22% på grunnlag av de midlertidige forskjeller som eksisterer mellom regnskapsmessige og skattemessige verdier, samt skattemessig underskudd til fremføring ved utgangen av regnskapsåret. Skatteøkende og skattereduserende midlertidige forskjeller som reverserer eller kan reversere i samme periode er utlignet og skattevirkningen er beregnet på nettogrunnlaget.

Selskapet har ikke endret regnskapsprinsipp fra 2017 til 2018.

Note 1 - Ansatte, godtgjørelser, lån

Spesifikasjon av lønnskostnader	2018	2017
Lønn	943 742	664 775
Arbeidsgiveravgift	137 357	94 352
Andre relaterte ytelser	26 380	15 410
Sum	1 107 479	774 537

Foretaket har sysselsatt 1 årsverk i regnskapsåret.

Ytelse til ledende personer

Type ytelse	Daglig leder	Styret
Lønn	838 883	
Annen godtgjørelse	30 422	

Selskapet har fordring på daglig leder/eier med kr 240 277 pr 31.12. Forholdet er i strid med aksjeloven § 8-7.

Obligatorisk tjenstepensjon

Foretaket er ikke pliktig til å ha tjenstepensjonsordning etter lov om obligatorisk tjenstepensjon.



Note 2 - Revisjon

Selskapet oppfyller kravene til fravalg revisor, og dette er valgt. Årsregnskapet er utarbeidet av autorisert regnskapsførerselskap.

Note 3 - Skatt

Grunnlag for beregning av skatt	2018	2017
Ordinært resultat før skattekostnad	324 062	347 503
+/- Permanente forskjeller	4 610	8 584
+/- Årets endring i midlertidige forskjeller	(282 240)	44 746
Årets skattegrunnlag	60 432	400 833
Betalbar inntektsskatt for selskapet basert på 23/24%	13 899	96 200
Sum	13 899	96 200
+/- Endring i utsatt skatt	49 169	
Skattekostnad i resultatregnskapet	63 068	96 200
Betalbar skatt i skattekostnad	13 899	96 200
Betalbar skatt i balansen	13 899	96 200

Note 4 - Midl. forskjeller - Utsatt skatt/skattefordel

Utsatt skatt/utsatt skattefordel i balansen avsettes på grunnlag av forskjeller mellom regnskapsmessige og skattemessige verdier i henhold til norsk regnskapsstandard for skatt. Midlertidige skatteøkende og skattereduserende forskjeller som kan utlignes er nettoført.

Midlertidige forskjeller knyttet til:	01.01.2018	31.12.2018	Endring
Anleggsmidler	0	144 646	(144 646)
Omløpsmidler	(44 746)	78 848	(123 594)
Netto forskjeller	(44 746)	223 494	(268 240)
Skattereduserende forskjeller som ikke kan utlignes	44 746	0	44 746
Sum midlertidige forskjeller	0	223 494	(223 494)
Utsatt skatt 31.12.18. basert på 22%	0	49 169	(49 169)

Note 5 - Kundefordringer

Kundefordringer er vurdert til pålydende, nedskrevet med forventet tap på fordringer.

Spesifikasjon kundefordringer	2018	2017
Kundefordringer til pålydende	655 985	686 190
Avsatt til dekning av usikre fordringer		(200 000)
Netto oppførte kundefordringer	655 985	486 190

Note 6 - Egenkapital

Spesifikasjon egenkapital	Aksjekapital	Annen EK	Sum
Egenkapital 01.01.2018	30 000	291 311	321 311
Utbytte		(290 000)	(290 000)
Årets resultat		260 994	260 994
Egenkapital 31.12.2018	30 000	262 305	292 305



Note 7 - Aksjekapital

Foretaket har 300 aksjer, pålydende kr 100, noe som gir en samlet aksjekapital på kr 30 000.
Selskapet har en aksjeklasse

Aksjonærens navn	Antall aksjer	Eierandel	Verv i selskapet
Ulf Gunerius Sund	225	75,00%	Daglig leder/styreleder
Christina Sund	75	25,00%	

Note 8 - Bankinnskudd

I posten for bankinnskudd inngår egen konto for bundne skattetrekksmidler med kr 0. Skyldig skattetrekk er kr 139 314. Forholdet er i strid med skattebetalingsloven § 5-12.

Note 9 - Driftsmidler

	Biler
Kostpris 01.01.2019	-
Årets tilgang	699 900
Årets avskrivning	(23 330)
Akkumulerte avskrivninger	(23 330)
Bokført verdi pr. 31.12.2019	676.570
Avskrivningstid	60 mnd.

Note 10 - Gjeld til kredittinstitusjoner

Långiver	Hovedstol	Restgjeld 31.12.18	Løpetid
DNB	703 795	697 541	8 år
Sikkerhet:		Bokført verdi	
Pant i motorvogn		676 570	