



## ÅRSREGNSKAPET FOR REGNSKAPSÅRET 2025 - GENERELL INFORMASJON

### Enheten

Organisasjonsnummer: 932 867 907  
Organisasjonsform: Aksjeselskap  
Foretaksnavn: ØYNEBRÅTEN ANLEGGSTEKNIKK AS  
Forretningsadresse: Elvevegen 7  
3550 GOL

### Regnskapsår

Årsregnskapets periode: 01.01.2025 - 31.12.2025

### Konsern

Morselskap i konsern: Nei

### Regnskapsregler

Regler for små foretak benyttet: Ja  
Benyttet ved utarbeidelsen av årsregnskapet til selskapet: Regnskapslovens alminnelige regler

### Årsregnskapet fastsatt av kompetent organ

Bekreftet av representant for selskapet: Knut Øynebråten  
Dato for fastsettelse av årsregnskapet: 15.04.2026

### Grunnlag for avgivelse

År 2025: Årsregnskapet er elektronisk innlevert  
År 2024: Tall er hentet fra elektronisk innlevert årsregnskap fra 2025

*Det er ikke krav til at årsregnskapet m.v. som sendes til Regnskapsregisteret er undertegnet. Kontrollen på at dette er utført ligger hos revisor/enhetens øverste organ. Sikkerheten ivaretas ved at innsender har rolle/rettighet for innsending av årsregnskapet via Altinn, og ved at det bekreftes at årsregnskapet er fastsatt av kompetent organ.*

Brønnøysundregistrene, 12.05.2026



### Resultatregnskap

Beløp i: NOK	Note	2025	2024
<b>RESULTATREGNSKAP</b>			
<b>Inntekter</b>			
Salgsinntekt		150 556 998	106 202 145
Annen driftsinntekt		241 459	431 840
<b>Sum inntekter</b>		<b>150 798 457</b>	<b>106 633 985</b>
<b>Kostnader</b>			
Varekostnad		83 527 940	52 903 105
Lønnskostnad	1, 2, 3	20 404 497	18 746 712
Avskrivning på varige driftsmidler og immaterielle eiendeler	4, 5	5 945 737	6 488 939
Annen driftskostnad		21 247 171	17 743 002
<b>Sum kostnader</b>		<b>131 125 345</b>	<b>95 881 758</b>
<b>Driftsresultat</b>		<b>19 673 111</b>	<b>10 752 227</b>
<b>Finansinntekter og finanskostnader</b>			
Renteinntekt fra foretak i samme konsern		26 414	0
Annen renteinntekt		344	94
Annen finansinntekt		0	61 519
<b>Sum finansinntekter</b>		<b>26 758</b>	<b>61 612</b>
Rentekostnad til foretak i samme konsern		91 520	116 529
Annen rentekostnad		1 096 999	1 341 662
Annen finanskostnad		26 452	162 670
<b>Sum finanskostnader</b>		<b>1 214 971</b>	<b>1 620 861</b>
<b>Netto finans</b>		<b>-1 188 213</b>	<b>-1 559 249</b>
<b>Resultat før skattekostnad</b>		<b>18 484 898</b>	<b>9 192 979</b>
Skattekostnad	6, 7	4 079 137	2 021 970
<b>Årsresultat</b>		<b>14 405 761</b>	<b>7 171 009</b>
<b>Overføringer og disponeringer</b>			
Ordinært utbytte		4 286 473	3 102 422
Avgitt konsernbidrag		400 551	0



## Resultatregnskap

<b>Beløp i: NOK</b>	<b>Note</b>	<b>2025</b>	<b>2024</b>
Udekket tap		0	30
Annen egenkapital		9 718 737	4 068 557



## Balanse

Beløp i: NOK	Note	2025	2024
<b>BALANSE - EIENDELER</b>			
<b>Anleggsmidler</b>			
<b>Immaterielle eiendeler</b>			
Sum immaterielle eiendeler		0	0
<b>Varige driftsmidler</b>			
Tomter, bygninger og annen fast eiendom	4, 5	1 331 985	317 021
Maskiner og anlegg	4, 5	9 989 479	1 825 862
Driftsløsøre, inventar, verktøy, kontormaskiner, ol.	4, 5	18 089 808	26 150 201
Sum varige driftsmidler	8	29 411 273	28 293 084
<b>Finansielle anleggsmidler</b>			
Investeringer i aksjer og andeler		0	3 102 422
Sum finansielle anleggsmidler		0	3 102 422
Sum anleggsmidler		29 411 273	31 395 506
<b>Omløpsmidler</b>			
<b>Varer</b>			
Varer		1 115 528	1 564 557
<b>Fordringer</b>			
Kundefordringer	8	71 903 289	45 705 617
Andre kortsiktige fordringer		1 082 931	1 044 518
Konsernfordringer	8	470 107	0
Sum fordringer		73 456 327	46 750 135
<b>Investeringer</b>			
Sum investeringer		0	0
<b>Bankinnskudd, kontanter og lignende</b>			
Bankinnskudd, kontanter og lignende		934 986	776 967
Sum bankinnskudd, kontanter og lignende		934 986	776 967
Sum omløpsmidler		75 506 841	49 091 659



## Balanse

Beløp i: NOK	Note	2025	2024
<b>SUM EIENDELER</b>		<b>104 918 114</b>	<b>80 487 165</b>
<b>BALANSE - EGENKAPITAL OG GJELD</b>			
<b>Egenkapital</b>			
<b>Innskutt egenkapital</b>			
Aksjekapital	9	200 000	100 000
Overkurs	9	24 446 629	0
Ikke registrert kapitalforhøyelse	9	0	24 546 629
Annen innskutt egenkapital	9	-10 000	-10 000
<b>Sum innskutt egenkapital</b>		<b>24 636 629</b>	<b>24 636 629</b>
<b>Opptjent egenkapital</b>			
Annen egenkapital	9	10 531 006	812 269
<b>Sum opptjent egenkapital</b>		<b>10 531 006</b>	<b>812 269</b>
<b>Sum egenkapital</b>		<b>35 167 635</b>	<b>25 448 898</b>
<b>Gjeld</b>			
<b>Langsiktig gjeld</b>			
Utsatt skatt		2 804 102	4 797 633
<b>Sum avsetninger for forpliktelser</b>		<b>2 804 102</b>	<b>4 797 633</b>
<b>Annen langsiktig gjeld</b>			
Gjeld til kredittinstitusjoner		13 574 269	12 251 658
<b>Sum annen langsiktig gjeld</b>		<b>13 574 269</b>	<b>12 251 658</b>
<b>Kortsiktig gjeld</b>			
Gjeld til kredittinstitusjoner	8	13 041 548	6 417 078
Leverandørgjeld		17 765 140	16 495 608
Betalbar skatt	6	5 959 692	2 654 344
Skyldige offentlige avgifter		8 667 395	6 107 716
Utbytte		4 286 473	3 102 422
Kortsiktig konserngjeld	10	1 861 481	1 512 741
Annen kortsiktig gjeld		1 790 378	1 699 067
<b>Sum kortsiktig gjeld</b>		<b>53 372 108</b>	<b>37 988 977</b>
<b>Sum gjeld</b>		<b>69 750 479</b>	<b>55 038 268</b>



## Balanse

<b>Beløp i: NOK</b>	<b>Note</b>	<b>2025</b>	<b>2024</b>
<b>SUM EGENKAPITAL OG GJELD</b>		<b>104 918 114</b>	<b>80 487 165</b>



## Brønnøysundregistrene

### ÅRSREGNSKAP FOR REGNSKAPSÅRET 2025 - GENERELL INFORMASJON

Journalnummer: 2026 383069

#### Virksomheten

Organisasjonsnummer: 932 867 907  
Organisasjonsform: Aksjeselskap  
Foretaksnavn: ØYNEBRÅTEN ANLEGGSTEKNIKK AS  
Forretningsadresse: Elvevegen 7  
3550 GOL

#### Regnskapsår

Årsregnskapets periode: 01.01.2025 - 31.12.2025

#### Konsern

Morselskap i konsern: Nei

#### Regnskapsregler

Regler for små foretak benyttet: Ja  
Benyttet ved utarbeidelsen av  
årsregnskapet: Regnskapslovens alminnelige regler

#### Årsregnskapet fastsatt av kompetent organ

Bekreftet av: Knut Øynebråten  
Dato for fastsettelse av årsregnskapet: 15.04.2026

#### Revisjon

Årsregnskapet er utarbeidet av ekstern  
autorisert regnskapsfører: Ja  
Ekstern autorisert regnskapsfører har i  
løpet av regnskapsåret bistått ved den  
løpende regnskapsføringen eller utført  
andre tjenester for selskapet enn å  
utarbeide årsregnskapet: Ja

#### Grunnlag for avgivelse

År 2025: Årsregnskap er elektronisk innlevert.  
År 2024: Tall er hentet fra elektronisk innlevert årsregnskap fra 2025.

*Virksomheten sitt øverste organ er ansvarlig for at årsregnskapet er signert. Det er mulig å levere årsregnskap uten signatur fordi sikkerheten for rett rapportering er ivaretatt ved at innsenderen har rolle/rettighet for innsending i Altinn. Navnet på representanten, som bekrefter at årsregnskapet er godkjent, er i tillegg oppgitt.*

Brønnøysundregistrene, 11.05.2026



Organisasjonsnr: 932 867 907  
ØYNEBRÅTEN ANLEGGSTEKNIKK AS

## RESULTATREGNSKAP

Beløp i: NOK	Note	2025	2024
<b>RESULTATREGNSKAP</b>			
<b>Inntekter</b>			
Salgsinntekt		150 556 998	106 202 145
Annen driftsinntekt		241 459	431 840
<b>Sum inntekter</b>		<b>150 798 457</b>	<b>106 633 985</b>
<b>Kostnader</b>			
Varekostnad		83 527 940	52 903 105
Lønnskostnad	1, 2, 3	20 404 497	18 746 712
Avskrivning på varige driftsmidler og immaterielle eiendeler	4, 5	5 945 737	6 488 939
Annen driftskostnad		21 247 171	17 743 002
<b>Sum kostnader</b>		<b>131 125 345</b>	<b>95 881 758</b>
<b>Driftsresultat</b>		<b>19 673 111</b>	<b>10 752 227</b>
<b>Finansinntekter og finanskostnader</b>			
Renteinntekt fra foretak i samme konsern		26 414	0
Annen renteinntekt		344	94
Annen finansinntekt		0	61 519
<b>Sum finansinntekter</b>		<b>26 758</b>	<b>61 612</b>
Rentekostnad til foretak i samme konsern		91 520	116 529
Annen rentekostnad		1 096 999	1 341 662
Annen finanskostnad		26 452	162 670
<b>Sum finanskostnader</b>		<b>1 214 971</b>	<b>1 620 861</b>
<b>Netto finans</b>		<b>-1 188 213</b>	<b>-1 559 249</b>
<b>Resultat før skattekostnad</b>		<b>18 484 898</b>	<b>9 192 979</b>
Skattekostnad	6, 7	4 079 137	2 021 970
<b>Årsresultat</b>		<b>14 405 761</b>	<b>7 171 009</b>
<b>Overføringer og disponeringer</b>			
Ordinært utbytte		4 286 473	3 102 422
Avgitt konsernbidrag		400 551	0
Udekket tap		0	30
Annen egenkapital		9 718 737	4 068 557



Organisasjonsnr: 932 867 907  
ØYNEBRÅTEN ANLEGGSTEKNIKK AS

## BALANSE

Beløp i: NOK	Note	2025	2024
<b>BALANSE - EIENDELER</b>			
<b>Anleggsmidler</b>			
<b>Immaterielle eiendeler</b>			
Sum immaterielle eiendeler		0	0
<b>Varige driftsmidler</b>			
Tomter, bygninger og annen fast eiendom			
	4, 5	1 331 985	317 021
Maskiner og anlegg			
	4, 5	9 989 479	1 825 862
Driftsløsøre, inventar, verktøy, kontormaskiner, ol.			
	4, 5	18 089 808	26 150 201
Sum varige driftsmidler	8	29 411 273	28 293 084
<b>Finansielle anleggsmidler</b>			
Investeringer i aksjer og andeler			
		0	3 102 422
Sum finansielle anleggsmidler		0	3 102 422
Sum anleggsmidler		29 411 273	31 395 506
<b>Omløpsmidler</b>			
<b>Varer</b>			
Varer		1 115 528	1 564 557
<b>Fordringer</b>			
Kundefordringer			
	8	71 903 289	45 705 617
Andre kortsiktige fordringer			
		1 082 931	1 044 518
Konsernfordringer			
	8	470 107	0
Sum fordringer		73 456 327	46 750 135
<b>Investeringer</b>			
Sum investeringer		0	0
<b>Bankinnskudd, kontanter og lignende</b>			
Bankinnskudd, kontanter og lignende			
		934 986	776 967
Sum bankinnskudd, kontanter og lignende		934 986	776 967
Sum omløpsmidler		75 506 841	49 091 659
SUM EIENDELER		104 918 114	80 487 165
<b>BALANSE - EGENKAPITAL OG GJELD</b>			



<b>Egenkapital</b>			
<b>Innskutt egenkapital</b>			
Aksjekapital	9	200 000	100 000
Overkurs	9	24 446 629	0
Ikke registrert kapitalforhøyelse	9	0	24 546 629
Annen innskutt egenkapital	9	-10 000	-10 000
<b>Sum innskutt egenkapital</b>		<b>24 636 629</b>	<b>24 636 629</b>
<b>Opptjent egenkapital</b>			
Annen egenkapital	9	10 531 006	812 269
<b>Sum opptjent egenkapital</b>		<b>10 531 006</b>	<b>812 269</b>
<b>Sum egenkapital</b>		<b>35 167 635</b>	<b>25 448 898</b>
<b>Gjeld</b>			
<b>Langsiktig gjeld</b>			
Utsatt skatt		2 804 102	4 797 633
<b>Sum avsetninger for forpliktelser</b>		<b>2 804 102</b>	<b>4 797 633</b>
<b>Annen langsiktig gjeld</b>			
Gjeld til kredittinstitusjoner		13 574 269	12 251 658
<b>Sum annen langsiktig gjeld</b>		<b>13 574 269</b>	<b>12 251 658</b>
<b>Kortsiktig gjeld</b>			
Gjeld til kredittinstitusjoner	8	13 041 548	6 417 078
Leverandørgjeld		17 765 140	16 495 608
Betalbar skatt	6	5 959 692	2 654 344
Skyldige offentlige avgifter		8 667 395	6 107 716
Utbytte		4 286 473	3 102 422
Kortsiktig konserngjeld	10	1 861 481	1 512 741
Annen kortsiktig gjeld		1 790 378	1 699 067
<b>Sum kortsiktig gjeld</b>		<b>53 372 108</b>	<b>37 988 977</b>
<b>Sum gjeld</b>		<b>69 750 479</b>	<b>55 038 268</b>
<b>SUM EGENKAPITAL OG GJELD</b>		<b>104 918 114</b>	<b>80 487 165</b>



Organisasjonsnr: 932 867 907  
ØYNEBRÅTEN ANLEGGSTEKNIKK AS

NOTEOPPLYSNINGER - SELSKAP - alle poster oppgitt i hele tall

## Note

### Regnskapsprinsipper

Årsregnskapet er satt opp i samsvar med regnskapsloven og god regnskapsskikk for små foretak.

Selskapet driver maskinentreprenørvirksomhet og konsulentvirksomhet innen grunnarbeid i Gol kommune.

Salgsinntekter

Inntektsføring ved salg av varer skjer på leveringstidspunktet. Tjenester inntektsføres etter hvert som de leveres.

Klassifisering og vurdering av balanseposter

Anleggsmidler er eiendeler

bestemt til varig eie eller bruk. Eiendeler som er knyttet til varekretsløpet er klassifisert som omløpsmidler. Fordringer klassifiseres som omløpsmidler hvis de forfaller til betaling innen ett år etter transaksjonsdagen. Tilsvarende klassifiseres gjeld som kortsiktig hvis gjelden forfaller til betaling innen ett år. Langsiktig gjeld er gjeld som forfaller senere enn ett år etter transaksjonsdagen. Første års avdrag på langsiktige fordringer og langsiktig gjeld klassifiseres likevel ikke som omløpsmiddel og kortsiktig gjeld.

Omløpsmidler vurderes til laveste av

anskaffelseskost og virkelig verdi. Kortsiktig gjeld balanseføres til nominelt beløp på etableringstidspunktet. Anleggsmidler vurderes til anskaffelseskost. Varige anleggsmidler avskrives etter en fornuftig avskrivningsplan. Anleggsmidlene nedskrives til virkelig verdi ved verdifall som ikke forventes å være forbigående. Langsiktig gjeld med unntak av andre avsetninger balanseføres til nominelt beløp på etableringstidspunktet.

Fordringer

Kundefordringer og andre fordringer er oppført i balansen til pålydende etter fradrag for avsetning til forventet tap. Avsetning til tap gjøres på grunnlag av individuelle vurderinger av de enkelte fordringene.

Varebeholdninger

Lager av innkjøpte varer er verdsatt til laveste verdi av anskaffelseskost etter FIFO- prinsippet og virkelig verdi. Det foretas nedskrivning for påregnelig ukurans.

Varige

driftsmidler

Varige driftsmidler balanseføres og avskrives over driftsmidlenes levetid dersom de har antatt levetid over 3 år og har en kostpris som overstiger kr 30 000. Direkte vedlikehold av driftsmidler kostnadsføres løpende under driftskostnader, mens påkostninger eller forbedringer tillegges driftsmidlets kostpris og avskrives i takt med driftsmidlet.

Forøvrig er følgende regnskapsprinsipper

anvendt:

Leasingavtaler anses som finansiell leasing hvor leien klassifiseres som rentekostnad og avdrag på finansiell leasinggjeld.

Anleggskontrakter regnskapsføres ved løpende avregning, slik at inntekt resultatføres i takt med fullføringen av prosjektet. Kontraktskostnadene



sammenstilles med opptjent inntekt. Opptjent inntekt som ikke er gjort opp anses som fordring på kunden.

#### Skatt

Skattekostnaden i resultatregnskapet

omfatter både periodens betalbare skatt og endring i utsatt skatt. Utsatt skatt er beregnet med 22% på grunnlag av de midlertidige forskjeller som eksisterer mellom regnskapsmessige og skattemessige verdier, samt skattemessig underskudd til fremføring ved utgangen av regnskapsåret. Skatteøkende og skattereduserende midlertidige forskjeller som reverserer eller kan reversere i samme periode er fastsatt og skattevirkningen er beregnet på nettogrunnlaget.

Selskapet har ikke endret regnskapsprinsipp fra 2024 til 2025.

#### Note

3

#### Antall årsverk i regnskapsåret

20.35

#### Note

1

#### Spesifisering av resultatregnskapet

##### Lønnskostnader

<u>Lønn</u>	<u>Årets</u>	<u>Fjorårets</u>
	16146747.00	15071335.00
<u>Folketrygdavgift</u>	<u>Årets</u>	<u>Fjorårets</u>
	1872798.00	1812582.00
<u>Pensjonskostnader</u>	<u>Årets</u>	<u>Fjorårets</u>
	606874.00	567324.00
<u>Andre ytelser</u>	<u>Årets</u>	<u>Fjorårets</u>
	1778078.00	1295472.00
<u>Sum lønnskostnader</u>	<u>Årets</u>	<u>Fjorårets</u>
	20404497.00	18746713.00

#### Mer om årsverk og lønn

Selskapet har ikke fordringer overfor ledende personer eller aksjeeiere i selskapet.



Bang-Olsen Revisjon AS  
Muusøya 1, 3023 Drammen  
Telefon: + 47 997 11 500  
Foretaksregisteret: 927 732 416  
Medlem av Den norske Revisorforeningen  
Godkjent regnskapsselskap

Til generalforsamlingen i Øynebråten Anleggsteknikk AS

## Uavhengig revisors beretning

### Konklusjon

Vi har revidert årsregnskapet for Øynebråten Anleggsteknikk AS som viser et overskudd på kr 14 405 761. Årsregnskapet består av balanse per 31. desember 2025, resultatregnskap for regnskapsåret avsluttet per denne datoen og noter til årsregnskapet, herunder et sammendrag av viktige regnskapsprinsipper.

Etter vår mening

- oppfyller årsregnskapet gjeldende lovkrav, og
- gir årsregnskapet et rettviseende bilde av selskapets finansielle stilling per 31. desember 2025 og av dets resultater for regnskapsåret avsluttet per denne datoen i samsvar med regnskapslovens regler og god regnskapsskikk i Norge.

### Grunnlag for konklusjonen

Vi har gjennomført revisjonen i samsvar med den internasjonale revisjonsstandarden for revisjon av regnskap til mindre komplekse enheter (ISA for MKE). Våre oppgaver og plikter i henhold til ISA for MKE er beskrevet nedenfor under Revisors oppgaver og plikter ved revisjonen av årsregnskapet. Vi er uavhengige av selskapet i samsvar med kravene i relevante lover og forskrifter i Norge og International Code of Ethics for Professional Accountants (inkludert internasjonale uavhengighetsstandarder) utstedt av International Ethics Standards Board for Accountants (IESBA-reglene), og vi har overholdt våre øvrige etiske forpliktelser i samsvar med disse kravene. Innhentet revisjonsbevis er etter vår vurdering tilstrekkelig og hensiktsmessig som grunnlag for vår konklusjon.

### Ledelsens ansvar for årsregnskapet

Styret og daglig leder (ledelsen) er ansvarlige for å utarbeide årsregnskapet og for at det gir et rettviseende bilde i samsvar med regnskapslovens regler og god regnskapsskikk i Norge. Ledelsen er også ansvarlig for slik internkontroll som den finner nødvendig for å kunne utarbeide et årsregnskap som ikke inneholder vesentlig feilinformasjon, verken som følge av misligheter eller utilsiktede feil.

Ved utarbeidelsen av årsregnskapet må ledelsen ta standpunkt til selskapets evne til fortsatt drift og opplyse om forhold av betydning for fortsatt drift. Forutsetningen om fortsatt drift skal legges til grunn for årsregnskapet så lenge det ikke er sannsynlig at virksomheten vil bli avviklet.

Side 1 av 2

Uavhengig revisors beretning – Øynebråten Anleggsteknikk AS



Bang-Olsen Revisjon AS  
Muusøya 1, 3023 Drammen  
Telefon: + 47 997 11 500  
Foretaksregisteret: 927 732 416  
Medlem av Den norske Revisorforeningen  
Godkjent regnskapselskap

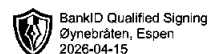
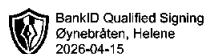

## Revisors oppgaver og plikter ved revisjonen av årsregnskapet

Vårt mål er å oppnå betryggende sikkerhet for at årsregnskapet som helhet ikke inneholder vesentlig feilinformasjon, verken som følge av misligheter eller utilsiktede feil, og å avgi en revisjonsberetning som inneholder vår konklusjon. Betryggende sikkerhet er en høy grad av sikkerhet, men ingen garanti for at en revisjon utført i samsvar med ISA for MKE, alltid vil avdekke vesentlig feilinformasjon. Feilinformasjon kan oppstå som følge av misligheter eller utilsiktede feil. Feilinformasjon er å anse som vesentlig dersom den enkeltvis eller samlet med rimelighet kan forventes å påvirke de økonomiske beslutningene som brukerne foretar, på grunnlag av årsregnskapet.

For videre beskrivelse av revisors oppgaver og plikter vises det til <https://revisorforeningen.no/om-revisjon/revisionsberetning-revisors-oppgaver-og-plikter/>.

Drammen, 15. april 2026  
Bang-Olsen Revisjon AS

Erik Bang-Olsen  
statsautorisert revisor



**Årsregnskap for**  
**ØYNEBRÅTEN ANLEGGSTEKNIKK AS**

932867907

Regnskapsår  
01.01.2025 - 31.12.2025



ØYNEBRÅTEN ANLEGGSTEKNIKK AS  
932 867 907

## Resultatregnskap

	Note	2025	2024
<b>Driftsinntekter</b>			
Salgsinntekt		150 556 998	106 202 145
Annen driftsinntekt		241 459	431 840
<b>Sum driftsinntekter</b>		<b>150 798 457</b>	<b>106 633 985</b>
<b>Driftskostnader</b>			
Varekostnad		-83 527 940	-52 903 105
Lønnskostnad	1, 2, 3	-20 404 497	-18 746 712
Avskrivning på varige driftsmidler og immaterielle eiendeler	4, 5	-5 945 737	-6 488 939
Annen driftskostnad		-21 247 171	-17 743 002
<b>Sum driftskostnader</b>		<b>-131 125 345</b>	<b>-95 881 758</b>
<b>Driftsresultat</b>		<b>19 673 111</b>	<b>10 752 227</b>
<b>Finansinntekter</b>			
Renteinntekt fra foretak i samme konsern		26 414	0
Annen renteinntekt		344	94
Annen finansinntekt		0	61 519
<b>Sum finansinntekter</b>		<b>26 758</b>	<b>61 612</b>
<b>Finanskostnader</b>			
Rentekostnad til foretak i samme konsern		-91 520	-116 529
Annen rentekostnad		-1 096 999	-1 341 662
Annen finanskostnad		-26 452	-162 670
<b>Sum finanskostnader</b>		<b>-1 214 971</b>	<b>-1 620 861</b>
<b>Netto finans</b>		<b>-1 188 213</b>	<b>-1 559 249</b>
<b>Resultat før skattekostnad</b>		<b>18 484 898</b>	<b>9 192 979</b>
Skattekostnad	6, 7	-4 079 137	-2 021 970
<b>Årsresultat</b>		<b>14 405 761</b>	<b>7 171 009</b>
<b>Overføringer</b>			
Ordinært utbytte		4 286 473	3 102 422
Avgitt konsernbidrag		400 551	0
Annen egenkapital		9 718 737	4 068 557
Udekket tap		0	30
<b>Sum overføringer</b>		<b>14 405 761</b>	<b>7 171 009</b>



ØYNEBRÅTEN ANLEGGSTEKNIKK AS  
932 867 907

## Balanse

	Note	31.12.2025	31.12.2024
<b>EIENDELER</b>			
<b>Anleggsmidler</b>			
<b>Varige driftsmidler</b>			
Tomter, bygninger og annen fast eiendom	4, 5	1 331 985	317 021
Maskiner og anlegg	4, 5	9 989 479	1 825 862
Driftsløsøre, inventar, verktøy, kontormaskiner, ol.	4, 5	18 089 808	26 150 201
<b>Sum varige driftsmidler</b>	8	<b>29 411 273</b>	<b>28 293 084</b>
<b>Finansielle anleggsmidler</b>			
Investeringer i aksjer og andeler		0	3 102 422
<b>Sum finansielle anleggsmidler</b>		<b>0</b>	<b>3 102 422</b>
<b>Sum anleggsmidler</b>		<b>29 411 273</b>	<b>31 395 506</b>
<b>Omløpsmidler</b>			
<b>Varer</b>			
Varer		1 115 528	1 564 557
<b>Sum varer</b>	8	<b>1 115 528</b>	<b>1 564 557</b>
<b>Fordringer</b>			
Kundefordringer	8	71 903 289	45 705 617
Kortsiktige konsernfordringer	8	470 107	0
Andre kortsiktige fordringer		1 082 931	1 044 518
<b>Sum fordringer</b>		<b>73 456 327</b>	<b>46 750 135</b>
<b>Bankinnskudd, kontanter og lignende</b>			
Bankinnskudd, kontanter og lignende		934 986	776 967
<b>Sum bankinnskudd, kontanter og lignende</b>		<b>934 986</b>	<b>776 967</b>
<b>Sum omløpsmidler</b>		<b>75 506 841</b>	<b>49 091 659</b>
<b>SUM EIENDELER</b>		<b>104 918 114</b>	<b>80 487 165</b>



ØYNEBRÅTEN ANLEGGSTEKNIKK AS  
932 867 907

## Balanse

	Note	31.12.2025	31.12.2024
<b>EGENKAPITAL OG GJELD</b>			
<b>Egenkapital</b>			
<b>Innskutt egenkapital</b>			
Aksjekapital	9	200 000	100 000
Ikke registrert kapitalforhøyelse	9	0	24 546 629
Overkurs	9	24 446 629	0
Annen innskutt egenkapital	9	-10 000	-10 000
<b>Sum innskutt egenkapital</b>		<b>24 636 629</b>	<b>24 636 629</b>
<b>Opptjent egenkapital</b>			
Annen egenkapital	9	10 531 006	812 269
<b>Sum opptjent egenkapital</b>		<b>10 531 006</b>	<b>812 269</b>
<b>Sum egenkapital</b>		<b>35 167 635</b>	<b>25 448 898</b>
<b>Gjeld</b>			
<b>Avsetning og forpliktelser</b>			
Utsatt skatt		2 804 102	4 797 633
<b>Sum avsetning for forpliktelser</b>		<b>2 804 102</b>	<b>4 797 633</b>
<b>Annen langsiktig gjeld</b>			
Gjeld til kredittinstitusjoner		13 574 269	12 251 658
<b>Sum annen langsiktig gjeld</b>		<b>13 574 269</b>	<b>12 251 658</b>
<b>Kortsiktig gjeld</b>			
Gjeld til kredittinstitusjoner	8	13 041 548	6 417 078
Leverandørgjeld		17 765 140	16 495 608
Betalbar skatt	6	5 959 692	2 654 344
Skyldige offentlige avgifter		8 667 395	6 107 716
Utbytte		4 286 473	3 102 422
Kortsiktig konserngjeld	10	1 861 481	1 512 741
Annen kortsiktig gjeld		1 790 378	1 699 067
<b>Sum kortsiktig gjeld</b>		<b>53 372 108</b>	<b>37 988 977</b>
<b>Sum gjeld</b>		<b>69 750 479</b>	<b>55 038 268</b>
<b>SUM EGENKAPITAL OG GJELD</b>		<b>104 918 114</b>	<b>80 487 165</b>

GOL, 15.04.2026

Espen Øynebråten  
styrets leder

Helene Øynebråten  
styremedlem

Knut Øynebråten  
styremedlem / daglig leder



ØYNEBRÅTEN ANLEGGSTEKNIKK AS  
932 867 907

## Noter

### Regnskapsprinsipper

Årsregnskapet er satt opp i samsvar med regnskapsloven og god regnskapsskikk for små foretak.

Selskapet driver maskinentreprenervirksomhet og konsulentvirksomhet innen grunnarbeid i Gol kommune.

### Salgsinntekter

Inntektsføring ved salg av varer skjer på leveringstidspunktet. Tjenester inntektsføres etter hvert som de leveres.

### Klassifisering og vurdering av balanseposter

Anleggsmidler er eiendeler bestemt til varig eie eller bruk. Eiendeler som er knyttet til varekretsløpet er klassifisert som omløpsmidler. Fordringer klassifiseres som omløpsmidler hvis de forfaller til betaling innen ett år etter transaksjonsdagen. Tilsvarende klassifiseres gjeld som kortsiktig hvis gjelden forfaller til betaling innen ett år. Langsiktig gjeld er gjeld som forfaller senere enn ett år etter transaksjonsdagen. Første års avdrag på langsiktige fordringer og langsiktig gjeld klassifiseres likevel ikke som omløpsmiddel og kortsiktig gjeld.

Omløpsmidler vurderes til laveste av anskaffelseskost og virkelig verdi. Kortsiktig gjeld balanseføres til nominelt beløp på etableringstidspunktet. Anleggsmidler vurderes til anskaffelseskost. Varige anleggsmidler avskrives etter en fornuftig avskrivningsplan. Anleggsmidlene nedskrives til virkelig verdi ved verdifall som ikke forventes å være forbigående. Langsiktig gjeld med unntak av andre avsetninger balanseføres til nominelt beløp på etableringstidspunktet.

### Fordringer

Kundefordringer og andre fordringer er oppført i balansen til pålydende etter fradrag for avsetning til forventet tap. Avsetning til tap gjøres på grunnlag av individuelle vurderinger av de enkelte fordringene.

### Varebeholdninger

Lager av innkjøpte varer er verdsatt til laveste verdi av anskaffelseskost etter FIFO- prinsippet og virkelig verdi. Det foretas nedskrivning for påregnelig ukurans.

### Varige driftsmidler

Varige driftsmidler balanseføres og avskrives over driftsmidlenes levetid dersom de har antatt levetid over 3 år og har en kostpris som overstiger kr 30 000. Direkte vedlikehold av driftsmidler kostnadsføres løpende under driftskostnader, mens påkostninger eller forbedringer tillegges driftsmidlets kostpris og avskrives i takt med driftsmidlet.

### Forøvrig er følgende regnskapsprinsipper anvendt:

Leasingavtaler anses som finansiell leasing hvor leien klassifiseres som rentekostnad og avdrag på finansiell leasinggjeld.

Anleggskontrakter regnskapsføres ved løpende avregning, slik at inntekt resultatføres i takt med fullføringen av prosjektet. Kontraktkostnadene sammenstilles med opptjent inntekt. Opptjent inntekt som ikke er gjort opp anses som fordring på kunden.

### Skatt

Skattekostnaden i resultatregnskapet omfatter både periodens betalbare skatt og endring i utsatt skatt. Utsatt skatt er beregnet med 22% på grunnlag av de midlertidige forskjeller som eksisterer mellom regnskapsmessige og skattemessige verdier, samt skattemessig underskudd til fremføring ved utgangen av regnskapsåret. Skatteøkende og skattereduserende midlertidige forskjeller som reverserer eller kan reversere i samme periode er fastsatt og skattevirkningen er beregnet på nettogrunnlaget.

Selskapet har ikke endret regnskapsprinsipp fra 2024 til 2025.



ØYNEBRÅTEN ANLEGGSTEKNIKK AS  
932 867 907

## Note 1 - Lønnskostnader

Spesifikasjon av lønnskostnader	2025	2024
Lønn	16 146 747	15 071 335
Arbeidsgiveravgift	1 872 798	1 812 582
Pensjonskostnader	606 874	567 324
Andre relaterte ytelser	1 778 078	1 295 472
<b>Sum</b>	<b>20 404 497</b>	<b>18 746 713</b>

### Mer om årsverk og lønn

Selskapet har ikke fordringer overfor ledende personer eller aksjeeiere i selskapet.

## Note 2 - Obligatorisk tjenstepensjon

Virksomheten er pliktig til å ha tjenstepensjonsordning etter lov om obligatorisk tjenstepensjon.

Pensjonsordningen oppfyller kravene etter lov om obligatorisk tjenstepensjon.

## Note 3 - Antall årsverk

Antall årsverk sysselsatt i regnskapsåret: 20,35

## Note 4 - Finansielle driftsmidler

I tillegg til ordinære anleggsmidler, inngår finansielle anleggsmidler i posten anleggsmidler.

	2025	2024
Anskaffelseskost 01.01.	42 634 444	74 186 661
Tilgang i året	5 066 455	3 758 313
Avgang i året	0	-2 639 909
<b>Anskaffelseskost 31.12.</b>	<b>47 700 899</b>	<b>75 305 065</b>
Akkumulerte avskrivninger 01.01.	28 305 714	44 121 536
Akkumulerte avskrivninger 31.12.	30 364 398	49 888 215
<b>Balanseført verdi 31.12.</b>	<b>17 336 501</b>	<b>25 416 850</b>
Årets avskrivning finansielle driftsmidler	2 058 684	5 766 679
Årets avskrivning driftsmidler	3 887 053	722 260
<b>Sum avskrivninger</b>	<b>5 945 737</b>	<b>6 488 939</b>
Økonomisk levetid	5-10 år	10
Avskrivningsplan; lineær	10-20%	10%
Driftsmidler samlet	12 074 772	2 876 234
Finansielle driftsmidler	17 336 501	25 416 850
<b>Sum anleggsmidler 31.12.</b>	<b>29 411 273</b>	<b>28 293 084</b>

Finansielle driftsmidler hvor leasingperioden er avsluttet er omklassifisert fra finansielle driftsmidler til ordinære



ØYNEBRÅTEN ANLEGGSTEKNIKK AS  
932 867 907

driftsmidler i år 2025.

## Note 5 - Varige driftsmidler/anleggsmidler

Varige driftsmidler	Driftsløsøre, inventar o.l	Maskiner og anlegg	Tomter, bygninger og annen fast eiendom	Sum
Anskaffelseskost pr 01.01	2 762 185	14 960 941	343 766	18 066 892
Tilgang i året	254 913	839 962	1 019 418	2 114 293
Avgang i året	0	-8 500	0	-8 500
<b>Anskaffelseskost pr 31.12</b>	<b>3 017 098</b>	<b>15 792 403</b>	<b>1 363 184</b>	<b>20 172 685</b>
Akkumulert av- og nedskrivninger 01.01	-2 028 833	-2 160 241	-26 745	-4 215 819
Akkumulert av- og nedskrivninger 31.12	-2 263 790	-5 802 924	-31 199	-8 097 913
<b>Balanseført verdi pr 31.12</b>	<b>753 308</b>	<b>9 989 479</b>	<b>1 331 985</b>	<b>12 074 772</b>
Årets av- og nedskrivninger	234 957	3 647 642	4 454	3 887 053
Økonomisk levetid	3 - 10	5 - 10	0 - 20	
Avskrivningsplan	Lineær	Lineær	Lineær	

## Note 6 - Spesifisering av skatt

Skattekostnad	2025	2024
Betalbar skatt på alminnelig inntekt	6 072 668	2 654 344
+/- Endringer i utsatt skatt/utsatt skattefordel	-1 993 531	-632 374
<b>Skattekostnad</b>	<b>4 079 137</b>	<b>2 021 970</b>
<b>Skattepliktig inntekt</b>		
Resultat før skatt	18 484 898	9 192 979
Permanente forskjeller	56 635	7 825
+/- Endring i midlertidige forskjeller	9 061 505	2 874 426
- Anvendelse av fremførbart underskudd	0	-10 030
+/- Mottatt/avgitt konsernbidrag	-513 527	0
<b>Skattepliktig inntekt</b>	<b>27 089 511</b>	<b>12 065 200</b>
<b>Betalbar skatt i balansen</b>		
Betalbar skatt på årets resultat	6 072 668	2 654 344
Betalbar skatt på konsernbidrag	-112 976	0
<b>Betalbar skatt i balansen</b>	<b>5 959 692</b>	<b>2 654 344</b>

## Note 7 - Midlertidige forskjeller - utsatt skatt/skattefordel

Utsatt skatt/utsatt skattefordel i balansen avsettes på grunnlag av forskjeller mellom regnskapsmessige og skattemessige verdier i henhold til norsk regnskapsstandard for skatt.

Midlertidige skatteøkende og skattereduserende forskjeller som kan utlignes er nettoført.

Midlertidige forskjeller knyttet til:	01.01.2025	31.12.2025	Endring
Anleggsmidler	26 927 368	26 574 790	352 578
Omløpsmidler	7 131 714	-254 602	7 386 316
Andre forskjeller	-12 251 658	-13 574 269	1 322 611
<b>Netto forskjeller</b>	<b>21 807 424</b>	<b>12 745 919</b>	<b>9 061 505</b>
<b>Sum midlertidige forskjeller som inngår i grunnlag for utsatt skatt/skattefordel</b>	<b>21 807 424</b>	<b>12 745 919</b>	<b>9 061 505</b>
<b>Utsatt skatt 31.12.2025 basert på 22 %</b>	<b>4 797 633</b>	<b>2 804 102</b>	<b>1 993 531</b>



ØYNEBRÅTEN ANLEGGSTEKNIKK AS  
932 867 907

## Note 8 - Gjeld og garantiforpliktelser

Til sikkerhet for lån og kassekreditt er det tatt pant i følgende pålydende:

Spesifikasjon	2025	2024
Pant i driftstilbehør	10 000 000	10 000 000
Pant i fordringer	10 000 000	10 000 000
Pant i varelager	10 000 000	10 000 000
Pant i motorvogner/anleggsmaskiner	10 000 000	10 000 000
<b>Sum pantstillelser</b>	<b>40 000 000</b>	<b>40 000 000</b>

I tillegg er det tatt pant i leasede driftsmidler.

Bokførte verdier av pantsatte eiendeler	2025	2024
Driftsmidler	28 079 288	27 975 718
Varelager	1 115 528	1 291 636
Kundefordringer	72 371 707	45 930 346
<b>Sum bokførte verdier</b>	<b>101 566 523</b>	<b>75 197 700</b>

Av finansiell gjeld på kr 13.574.269 forfaller kr 0,- om mer enn 5 år.

## Note 9 - Egenkapital

	Aksjekapital	Overkurs	Ikke reg. kapital forhøyelse	Annen innskutt egenkapital	Opptjent egenkapital	Sum
Egenkapital 31.12.2024	100 000	0	24 546 629	-10 000	812 269	25 448 898
Årsresultat	0	0	0	0	14 405 761	14 405 761
Avsatt utbytte	0	0	0	0	-4 286 473	-4 286 473
- Avgitt konsernbidrag	0	0	0	0	-400 551	-400 551
Kontantinnskudd/ tingsinnskudd	100 000	24 446 629	0	0	0	24 546 629
Andre endringer	0	0	-24 546 629	0	0	-24 546 629
<b>Egenkapital 31.12.2025</b>	<b>200 000</b>	<b>24 446 629</b>	<b>0</b>	<b>-10 000</b>	<b>10 531 006</b>	<b>35 167 635</b>

## Note 10 - Transaksjoner med andre selskap som inngår i konsern

- Øynebråten Anleggsteknikk AS har levert arbeidsbrakker og entreprenørtjenester til søsterselskapet Eiklesvegen 28 AS med kr 2 317 230 eksklusive mva i 2025.
- Elvevegen 7 AS har fakturert Øynebråten Anleggsteknikk AS med kr 661.858 eksklusive moms i form av leie lokaler og strøm.
- Eiklesvegen 28 AS har fakturert Øynebråten Anleggsteknikk AS med kr 335.000 eksklusive moms i form av leie brakker.
- Øynebråten Anleggsteknikk AS har fakturert Eiklesvegen 28 AS mer kr 500.000 eksklusive moms i form av salg av brakker.



**ØYNEBRÅTEN ANLEGGSTEKNIKK AS**  
932 867 907

Morselskap Øynebråten AS følger reglene for små foretak og utarbeider ikke konsernregnskap.

Mellomværende i konsernet:

	<b>2025</b>	<b>2024</b>
Øynebråten AS, gjeld	- 4 800 000	
Øynebråten AS, fordring	156 307	
Elvevegen 7 AS, gjeld	-1 504 261	- 1 512 741
Eiklesvegen 28 AS, gjeld	-466 156	0
Eiklesvegen 28 AS, fordring	470 107	
	-6 144 003	-1 512 741

Avsatt utbytte med kr 4 000 000 inngår i gjelden til Øynebråten AS.



Årsregnskap for  
**ØYNEBRÅTEN ANLEGGSTEKNIKK AS**  
932867907  
Regnskapsår  
01.01.2025 - 31.12.2025



ØYNEBRÅTEN ANLEGGSTEKNIKK AS  
932 867 907

## Resultatregnskap

	Note	2025	2024
<b>Driftsinntekter</b>			
Salgsinntekt		150 556 998	106 202 145
Annen driftsinntekt		241 459	431 840
<b>Sum driftsinntekter</b>		<b>150 798 457</b>	<b>106 633 985</b>
<b>Driftskostnader</b>			
Varekostnad		-83 527 940	-52 903 105
Lønnskostnad	1, 2, 3	-20 404 497	-18 746 712
Avskrivning på varige driftsmidler og immaterielle eiendeler	4, 5	-5 945 737	-6 488 939
Annen driftskostnad		-21 247 171	-17 743 002
<b>Sum driftskostnader</b>		<b>-131 125 345</b>	<b>-95 881 758</b>
<b>Driftsresultat</b>		<b>19 673 111</b>	<b>10 752 227</b>
<b>Finansinntekter</b>			
Renteinntekt fra foretak i samme konsern		26 414	0
Annen renteinntekt		344	94
Annen finansinntekt		0	61 519
<b>Sum finansinntekter</b>		<b>26 758</b>	<b>61 612</b>
<b>Finanskostnader</b>			
Rentekostnad til foretak i samme konsern		-91 520	-116 529
Annen rentekostnad		-1 096 999	-1 341 662
Annen finanskostnad		-26 452	-162 670
<b>Sum finanskostnader</b>		<b>-1 214 971</b>	<b>-1 620 861</b>
<b>Netto finans</b>		<b>-1 188 213</b>	<b>-1 559 249</b>
<b>Resultat før skattekostnad</b>		<b>18 484 898</b>	<b>9 192 979</b>
Skattekostnad	6, 7	-4 079 137	-2 021 970
<b>Årsresultat</b>		<b>14 405 761</b>	<b>7 171 009</b>
<b>Overføringer</b>			
Ordinært utbytte		4 286 473	3 102 422
Avgitt konsernbidrag		400 551	0
Annen egenkapital		9 718 737	4 068 557
Udekket tap		0	30
<b>Sum overføringer</b>		<b>14 405 761</b>	<b>7 171 009</b>



ØYNEBRÅTEN ANLEGGSTEKNIKK AS  
932 867 907

### Balanse

	Note	31.12.2025	31.12.2024
<b>EIENDELER</b>			
<b>Anleggsmidler</b>			
<b>Varige driftsmidler</b>			
Tomter, bygninger og annen fast eiendom	4, 5	1 331 985	317 021
Maskiner og anlegg	4, 5	9 989 479	1 825 862
Driftsløsøre, inventar, verktøy, kontormaskiner, ol.	4, 5	18 089 808	26 150 201
<b>Sum varige driftsmidler</b>	8	<b>29 411 273</b>	<b>28 293 084</b>
<b>Finansielle anleggsmidler</b>			
Investeringer i aksjer og andeler		0	3 102 422
<b>Sum finansielle anleggsmidler</b>		<b>0</b>	<b>3 102 422</b>
<b>Sum anleggsmidler</b>		<b>29 411 273</b>	<b>31 395 506</b>
<b>Omløpsmidler</b>			
<b>Varer</b>			
Varer		1 115 528	1 564 557
<b>Sum varer</b>	8	<b>1 115 528</b>	<b>1 564 557</b>
<b>Fordringer</b>			
Kundefordringer	8	71 903 289	45 705 617
Kortsiktige konsernfordringer	8	470 107	0
Andre kortsiktige fordringer		1 082 931	1 044 518
<b>Sum fordringer</b>		<b>73 456 327</b>	<b>46 750 135</b>
<b>Bankinnskudd, kontanter og lignende</b>			
Bankinnskudd, kontanter og lignende		934 986	776 967
<b>Sum bankinnskudd, kontanter og lignende</b>		<b>934 986</b>	<b>776 967</b>
<b>Sum omløpsmidler</b>		<b>75 506 841</b>	<b>49 091 659</b>
<b>SUM EIENDELER</b>		<b>104 918 114</b>	<b>80 487 165</b>



ØYNEBRÅTEN ANLEGGSTEKNIKK AS  
932 867 907

## Balanse

	Note	31.12.2025	31.12.2024
<b>EGENKAPITAL OG GJELD</b>			
<b>Egenkapital</b>			
<b>Innskutt egenkapital</b>			
Aksjekapital	9	200 000	100 000
Ikke registrert kapitalforhøyelse	9	0	24 546 629
Overkurs	9	24 446 629	0
Annen innskutt egenkapital	9	-10 000	-10 000
<b>Sum innskutt egenkapital</b>		<b>24 636 629</b>	<b>24 636 629</b>
<b>Opptjent egenkapital</b>			
Annen egenkapital	9	10 531 006	812 269
<b>Sum opptjent egenkapital</b>		<b>10 531 006</b>	<b>812 269</b>
<b>Sum egenkapital</b>		<b>35 167 635</b>	<b>25 448 898</b>
<b>Gjeld</b>			
<b>Avsetning og forpliktelser</b>			
Utsatt skatt		2 804 102	4 797 633
<b>Sum avsetning for forpliktelser</b>		<b>2 804 102</b>	<b>4 797 633</b>
<b>Annen langsiktig gjeld</b>			
Gjeld til kredittinstitusjoner		13 574 269	12 251 658
<b>Sum annen langsiktig gjeld</b>		<b>13 574 269</b>	<b>12 251 658</b>
<b>Kortsiktig gjeld</b>			
Gjeld til kredittinstitusjoner	8	13 041 548	6 417 078
Leverandørgjeld		17 765 140	16 495 608
Betalbar skatt	6	5 959 692	2 654 344
Skyldige offentlige avgifter		8 667 395	6 107 716
Utbytte		4 286 473	3 102 422
Kortsiktig konserngjeld	10	1 861 481	1 512 741
Annen kortsiktig gjeld		1 790 378	1 699 067
<b>Sum kortsiktig gjeld</b>		<b>53 372 108</b>	<b>37 988 977</b>
<b>Sum gjeld</b>		<b>69 750 479</b>	<b>55 038 268</b>
<b>SUM EGENKAPITAL OG GJELD</b>		<b>104 918 114</b>	<b>80 487 165</b>

GOL, 15.04.2026

Espen Øynebråten  
styrets leder

Helene Øynebråten  
styremedlem

Knut Øynebråten  
styremedlem / daglig leder



ØYNEBRÅTEN ANLEGGSTEKNIKK AS  
932 867 907

## Noter

### Regnskapsprinsipper

Årsregnskapet er satt opp i samsvar med regnskapsloven og god regnskapsskikk for små foretak.

Selskapet driver maskinentreprenørvirksomhet og konsulentvirksomhet innen grunnarbeid i Gol kommune.

### Salgsinntekter

Inntektsføring ved salg av varer skjer på leveringstidspunktet. Tjenester inntektsføres etter hvert som de leveres.

### Klassifisering og vurdering av balanseposter

Anleggsmidler er eiendeler bestemt til varig eie eller bruk. Eiendeler som er knyttet til varekretsløpet er klassifisert som omløpsmidler. Fordringer klassifiseres som omløpsmidler hvis de forfaller til betaling innen ett år etter transaksjonsdagen. Tilsvarende klassifiseres gjeld som kortsiktig hvis gjelden forfaller til betaling innen ett år. Langsiktig gjeld er gjeld som forfaller senere enn ett år etter transaksjonsdagen. Første års avdrag på langsiktige fordringer og langsiktig gjeld klassifiseres likevel ikke som omløpsmiddel og kortsiktig gjeld.

Omløpsmidler vurderes til laveste av anskaffelseskost og virkelig verdi. Kortsiktig gjeld balanseføres til nominelt beløp på etableringstidspunktet. Anleggsmidler vurderes til anskaffelseskost. Varige anleggsmidler avskrives etter en fornuftig avskrivningsplan. Anleggsmidlene nedskrives til virkelig verdi ved verdifall som ikke forventes å være forbigående. Langsiktig gjeld med unntak av andre avsetninger balanseføres til nominelt beløp på etableringstidspunktet.

### Fordringer

Kundefordringer og andre fordringer er oppført i balansen til pålydende etter fradrag for avsetning til forventet tap. Avsetning til tap gjøres på grunnlag av individuelle vurderinger av de enkelte fordringene.

### Varebeholdninger

Lager av innkjøpte varer er verdsatt til laveste verdi av anskaffelseskost etter FIFO- prinsippet og virkelig verdi. Det foretas nedskrivning for påregnelig ukurans.

### Varige driftsmidler

Varige driftsmidler balanseføres og avskrives over driftsmidlenes levetid dersom de har antatt levetid over 3 år og har en kostpris som overstiger kr 30 000. Direkte vedlikehold av driftsmidler kostnadsføres løpende under driftskostnader, mens påkostninger eller forbedringer tillegges driftsmidlets kostpris og avskrives i takt med driftsmidlet.

### Forøvrig er følgende regnskapsprinsipper anvendt:

Leasingavtaler anses som finansiell leasing hvor leien klassifiseres som rentekostnad og avdrag på finansiell leasinggjeld.

Anleggskontrakter regnskapsføres ved løpende avregning, slik at inntekt resultatføres i takt med fullføringen av prosjektet. Kontraktskostnadene sammenstilles med opptjent inntekt. Opptjent inntekt som ikke er gjort opp anses som fordring på kunden.

### Skatt

Skattekostnaden i resultatregnskapet omfatter både periodens betalbare skatt og endring i utsatt skatt. Utsatt skatt er beregnet med 22% på grunnlag av de midlertidige forskjeller som eksisterer mellom regnskapsmessige og skattemessige verdier, samt skattemessig underskudd til fremføring ved utgangen av regnskapsåret. Skatteøkende og skattereduserende midlertidige forskjeller som reverserer eller kan reversere i samme periode er fastsatt og skattevirkningen er beregnet på nettogrunnlaget.

Selskapet har ikke endret regnskapsprinsipp fra 2024 til 2025.



ØYNEBRÅTEN ANLEGGSTEKNIKK AS  
932 867 907

## Note 1 - Lønnskostnader

Spesifikasjon av lønnskostnader	2025	2024
Lønn	16 146 747	15 071 335
Arbeidsgiveravgift	1 872 798	1 812 582
Pensjonskostnader	606 874	567 324
Andre relaterte ytelser	1 778 078	1 295 472
<b>Sum</b>	<b>20 404 497</b>	<b>18 746 713</b>

### Mer om årsverk og lønn

Selskapet har ikke fordringer overfor ledende personer eller aksjeeiere i selskapet.

## Note 2 - Obligatorisk tjenstepensjon

Virksomheten er pliktig til å ha tjenstepensjonsordning etter lov om obligatorisk tjenstepensjon.

Pensjonsordningen oppfyller kravene etter lov om obligatorisk tjenstepensjon.

## Note 3 - Antall årsverk

Antall årsverk sysselsatt i regnskapsåret: 20,35

## Note 4 - Finansielle driftsmidler

I tillegg til ordinære anleggsmidler, inngår finansielle anleggsmidler i posten anleggsmidler.

	2025	2024
Anskaffelseskost 01.01.	42 634 444	74 186 661
Tilgang i året	5 066 455	3 758 313
Avgang i året	0	-2 639 909
<b>Anskaffelseskost 31.12.</b>	<b>47 700 899</b>	<b>75 305 065</b>
Akkumulerte avskrivninger 01.01.	28 305 714	44 121 536
Akkumulerte avskrivninger 31.12.	30 364 398	49 888 215
<b>Balanseført verdi 31.12.</b>	<b>17 336 501</b>	<b>25 416 850</b>
Årets avskrivning finansielle driftsmidler	2 058 684	5 766 679
Årets avskrivning driftsmidler	3 887 053	722 260
<b>Sum avskrivninger</b>	<b>5 945 737</b>	<b>6 488 939</b>
Økonomisk levetid	5-10 år	10
Avskrivningsplan; lineær	10-20%	10%
Driftsmidler samlet	12 074 772	2 876 234
Finansielle driftsmidler	17 336 501	25 416 850
<b>Sum anleggsmidler 31.12.</b>	<b>29 411 273</b>	<b>28 293 084</b>

Finansielle driftsmidler hvor leasingperioden er avsluttet er omklassifisert fra finansielle driftsmidler til ordinære



## ØYNEBRÅTEN ANLEGGSTEKNIKK AS 932 867 907

driftsmidler i år 2025.

### Note 5 - Varige driftsmidler/anleggsmidler

	Driftsløsøre, inventar o.l	Maskiner og anlegg	Tomter, bygninger og annen fast eiendom	Sum
<b>Varige driftsmidler</b>				
Anskaffelseskost pr 01.01	2 762 185	14 960 941	343 766	18 066 892
Tilgang i året	254 913	839 962	1 019 418	2 114 293
Avgang i året	0	-8 500	0	-8 500
<b>Anskaffelseskost pr 31.12</b>	<b>3 017 098</b>	<b>15 792 403</b>	<b>1 363 184</b>	<b>20 172 685</b>
Akkumulert av- og nedskrivninger 01.01	-2 028 833	-2 160 241	-26 745	-4 215 819
Akkumulert av- og nedskrivninger 31.12	-2 263 790	-5 802 924	-31 199	-8 097 913
<b>Balanseført verdi pr 31.12</b>	<b>753 308</b>	<b>9 989 479</b>	<b>1 331 985</b>	<b>12 074 772</b>
Årets av- og nedskrivninger	234 957	3 647 642	4 454	3 887 053
Økonomisk levetid	3 - 10	5 - 10	0 - 20	
Avskrivningsplan	Lineær	Lineær	Lineær	

### Note 6 - Spesifisering av skatt

Skattekostnad	2025	2024
Betalbar skatt på alminnelig inntekt	6 072 668	2 654 344
+/- Endringer i utsatt skatt/utsatt skattefordel	-1 993 531	-632 374
<b>Skattekostnad</b>	<b>4 079 137</b>	<b>2 021 970</b>
<b>Skattepliktig inntekt</b>		
Resultat før skatt	18 484 898	9 192 979
Permanente forskjeller	56 635	7 825
+/- Endring i midlertidige forskjeller	9 061 505	2 874 426
- Anvendelse av fremførbart underskudd	0	-10 030
+/- Mottatt/avgitt konsernbidrag	-513 527	0
<b>Skattepliktig inntekt</b>	<b>27 089 511</b>	<b>12 065 200</b>
<b>Betalbar skatt i balansen</b>		
Betalbar skatt på årets resultat	6 072 668	2 654 344
Betalbar skatt på konsernbidrag	-112 976	0
<b>Betalbar skatt i balansen</b>	<b>5 959 692</b>	<b>2 654 344</b>

### Note 7 - Midlertidige forskjeller - utsatt skatt/skattefordel

Utsatt skatt/utsatt skattefordel i balansen avsettes på grunnlag av forskjeller mellom regnskapsmessige og skattemessige verdier i henhold til norsk regnskapsstandard for skatt.

Midlertidige skatteøkende og skattereduserende forskjeller som kan utlignes er nettoført.

Midlertidige forskjeller knyttet til:	01.01.2025	31.12.2025	Endring
Anleggsmidler	26 927 368	26 574 790	352 578
Omløpsmidler	7 131 714	-254 602	7 386 316
Andre forskjeller	-12 251 658	-13 574 269	1 322 611
<b>Netto forskjeller</b>	<b>21 807 424</b>	<b>12 745 919</b>	<b>9 061 505</b>
<b>Sum midlertidige forskjeller som inngår i grunnlag for utsatt skatt/skattefordel</b>	<b>21 807 424</b>	<b>12 745 919</b>	<b>9 061 505</b>
<b>Utsatt skatt 31.12.2025 basert på 22 %</b>	<b>4 797 633</b>	<b>2 804 102</b>	<b>1 993 531</b>



ØYNEBRÅTEN ANLEGGSTEKNIKK AS  
932 867 907

## Note 8 - Gjeld og garantiforpliktelser

Til sikkerhet for lån og kassekreditt er det tatt pant i følgende pålydende:

Spesifikasjon	2025	2024
Pant i driftstilbehør	10 000 000	10 000 000
Pant i fordringer	10 000 000	10 000 000
Pant i varelager	10 000 000	10 000 000
Pant i motorvogner/anleggsmaskiner	10 000 000	10 000 000
<b>Sum pantstillelser</b>	<b>40 000 000</b>	<b>40 000 000</b>

I tillegg er det tatt pant i leasede driftsmidler.

Bokførte verdier av pantsatte eiendeler	2025	2024
Driftsmidler	28 079 288	27 975 718
Varelager	1 115 528	1 291 636
Kundefordringer	72 371 707	45 930 346
<b>Sum bokførte verdier</b>	<b>101 566 523</b>	<b>75 197 700</b>

Av finansiell gjeld på kr 13.574.269 forfaller kr 0,- om mer enn 5 år.

## Note 9 - Egenkapital

	Aksjekapital	Overkurs	Ikke reg. kapital forhøyelse	Annen innskutt egenkapital	Opptjent egenkapital	Sum
Egenkapital 31.12.2024	100 000	0	24 546 629	-10 000	812 269	25 448 898
Arsresultat	0	0	0	0	14 405 761	14 405 761
Avsatt utbytte	0	0	0	0	-4 286 473	-4 286 473
- Avgitt	0	0	0	0	-400 551	-400 551
konsernbidrag						
Kontantinnskudd/ tingsinnskudd	100 000	24 446 629	0	0	0	24 546 629
Andre endringer	0	0	-24 546 629	0	0	-24 546 629
<b>Egenkapital 31.12.2025</b>	<b>200 000</b>	<b>24 446 629</b>	<b>0</b>	<b>-10 000</b>	<b>10 531 006</b>	<b>35 167 635</b>

## Note 10 - Transaksjoner med andre selskap som inngår i konsern

- Øynebråten Anleggsteknikk AS har levert arbeidsbrakker og entreprenørtjenester til søsterselskapet Eiklesvegen 28 AS med kr 2 317 230 eksklusive mva i 2025.
- Elvevegen 7 AS har fakturert Øynebråten Anleggsteknikk AS med kr 661.858 eksklusive moms i form av leie lokaler og strøm.
- Eiklesvegen 28 AS har fakturert Øynebråten Anleggsteknikk AS med kr 335.000 eksklusive moms i form av leie brakker.
- Øynebråten Anleggsteknikk AS har fakturert Eiklesvegen 28 AS mer kr 500.000 eksklusive moms i form av salg av brakker.



**ØYNEBRÅTEN ANLEGGSTEKNIKK AS**  
**932 867 907**

Morselskap Øynebråten AS følger reglene for små foretak og utarbeider ikke konsernregnskap.

Mellomværende i konsernet:

	<b>2025</b>	<b>2024</b>
Øynebråten AS, gjeld	- 4 800 000	
Øynebråten AS, fordring	156 307	
Elvevegen 7 AS, gjeld	-1 504 261	- 1 512 741
Eiklesvegen 28 AS, gjeld	-466 156	0
Eiklesvegen 28 AS, fordring	470 107	
	-6 144 003	-1 512 741

Avsatt utbytte med kr 4 000 000 inngår i gjelden til Øynebråten AS.