



## ÅRSREGNSKAPET FOR REGNSKAPSÅRET 2023 - GENERELL INFORMASJON

### Enheten

Organisasjonsnummer: 971 028 548  
Organisasjonsform: Samvirkeforetak  
Foretaksnavn: FITJAR KRAFTLAG SA  
Forretningsadresse: Sandvikvågvegen 45  
5419 FITJAR

### Regnskapsår

Årsregnskapets periode: 01.01.2023 - 31.12.2023

### Konsern

Morselskap i konsern: Nei

### Regnskapsregler

Regler for små foretak benyttet: Ja  
Benyttet ved utarbeidelsen av årsregnskapet til selskapet: Regnskapslovens alminnelige regler

### Årsregnskapet fastsatt av kompetent organ

Bekreftet av representant for selskapet: Therese Waage Nysæter  
Dato for fastsettelse av årsregnskapet: 04.06.2024

### Grunnlag for avgivelse

År 2023: Årsregnskapet er elektronisk innlevert  
År 2022: Tall er hentet fra elektronisk innlevert årsregnskap fra 2023

*Det er ikke krav til at årsregnskapet m.v. som sendes til Regnskapsregisteret er undertegnet. Kontrollen på at dette er utført ligger hos revisor/enhetens øverste organ. Sikkerheten ivaretas ved at innsender har rolle/rettighet for innsending av årsregnskapet via Altinn, og ved at det bekreftes at årsregnskapet er fastsatt av kompetent organ.*

Brønnøysundregistrene, 06.08.2025



## Resultatregnskap

Beløp i: NOK	Note	2023	2022
<b>RESULTATREKNESKAP</b>			
<b>Inntekter</b>			
Kraftinntekter		33 394 331	75 790 385
Bredbandsinntekter		16 810 862	16 268 605
Andre inntekter		1 000 367	1 233 275
<b>Sum inntekter</b>		<b>51 205 560</b>	<b>93 292 265</b>
<b>Kostnader</b>			
Kraftkjøp		24 829 850	54 581 663
Andre varekostnader		8 032 548	8 005 985
Lønnskostnad		5 964 201	5 225 544
Avskrivning på varige driftsmiddel og immaterielle egedelar		2 376 883	2 387 532
Annan driftskostnad		6 119 365	7 981 396
<b>Sum kostnader</b>		<b>47 322 847</b>	<b>78 182 120</b>
<b>Driftsresultat</b>		<b>3 882 713</b>	<b>15 110 145</b>
<b>Finansinntekter og finanskostnader</b>			
Utbytte		19 633 523	22 392 595
Anna finansinntekt		1 785 926	227 232
<b>Sum finansinntekter</b>		<b>21 419 449</b>	<b>22 619 827</b>
Annan finanskostnad		252 501	374 170
<b>Sum finanskostnader</b>		<b>252 501</b>	<b>374 170</b>
<b>Netto finans</b>		<b>21 166 948</b>	<b>22 245 657</b>
<b>Ordinært resultat før skattekostnad</b>		<b>25 049 661</b>	<b>37 355 802</b>
Skattekostnad på ordinært resultat		3 710 811	4 263 367
<b>Ordinært resultat etter skattekostnad</b>		<b>21 338 850</b>	<b>33 092 435</b>
<b>Årsresultat</b>		<b>21 338 850</b>	<b>33 092 435</b>
<b>Overføringer og disponeringar</b>			
Avsetning til fond for ålmennyttige tiltak		3 150 000	4 950 000
Avsett til kjøpsutbytte medlemmer		6 500 000	6 000 000



## Resultatregnskap

<b>Beløp i: NOK</b>	<b>Note</b>	<b>2023</b>	<b>2022</b>
Avsett til etterbetalingsfond		4 000 000	10 000 000
Overføring til/frå annen egenkapital		7 688 850	12 142 435
<b>Sum overføringer og disponeringar</b>		<b>21 338 850</b>	<b>33 092 435</b>



## Balanse

Beløp i: NOK	Note	2023	2022
<b>BALANSE - EIGEDELAR</b>			
<b>Anleggsmiddel</b>			
<b>Immaterielle egedelar</b>			
Utsett skattefordel		1 825 253	2 116 350
<b>Sum immaterielle egedelar</b>		<b>1 825 253</b>	<b>2 116 350</b>
<b>Varige driftsmiddel</b>			
Kraftproduksjonsanlegg		7 787 470	8 016 025
Bredbandsanlegg		13 383 735	10 492 375
Driftslausøyre, inventar, verktøy, kontormaskinar og liknande		520 490	207 327
<b>Sum varige driftsmiddel</b>		<b>21 691 695</b>	<b>18 715 727</b>
<b>Finansielle anleggsmiddel</b>			
Investeringar i aksjar og partar		337 050 676	337 189 516
<b>Sum finansielle anleggsmiddel</b>		<b>337 050 676</b>	<b>337 189 516</b>
<b>Sum anleggsmiddel</b>		<b>360 567 624</b>	<b>358 021 593</b>
<b>Omløpsmiddel</b>			
<b>Varer</b>			
Varer		533 632	395 911
<b>Sum varer</b>		<b>533 632</b>	<b>395 911</b>
<b>Krav</b>			
Kundekrav		8 894 890	20 136 834
Andre krav		537 751	12 179 049
<b>Sum krav</b>		<b>9 432 641</b>	<b>32 315 883</b>
<b>Investeringar</b>			
Markedsbaserte verdipapir			15 374 088
<b>Sum investeringar</b>			<b>15 374 088</b>
<b>Bankinnskot, kontantar og liknande</b>			
Bankinnskot, kontantar og liknande		48 943 003	8 108 934
<b>Sum bankinnskot, kontantar og liknande</b>		<b>48 943 003</b>	<b>8 108 934</b>



## Balanse

Beløp i: NOK	Note	2023	2022
Sum omløpsmiddel		58 909 276	56 194 816
<b>SUM EIGEDLAR</b>		<b>419 476 900</b>	<b>414 216 409</b>
<b>BALANSE - EIGENKAPITAL OG GJELD</b>			
<b>Eigenkapital</b>			
<b>Innskoten eigenkapital</b>			
Medlemskapital		5 598 224	5 372 752
<b>Sum innskoten eigenkapital</b>		<b>5 598 224</b>	<b>5 372 752</b>
<b>Opptent eigenkapital</b>			
Annan eigenkapital		393 891 099	381 592 739
<b>Sum opptent eigenkapital</b>		<b>393 891 099</b>	<b>381 592 739</b>
<b>Sum eigenkapital</b>		<b>399 489 323</b>	<b>386 965 491</b>
<b>Sum langsiktig gjeld</b>		<b>0</b>	<b>0</b>
<b>Kortsiktig gjeld</b>			
Leverandørgjeld		4 870 086	1 677 069
Betalbar skatt		2 819 282	3 318 499
Skuldige offentlege avgifter		796 718	2 434 464
Anna kortsiktig gjeld		5 000 759	13 828 181
Gjeld til medlemmar		6 500 734	5 992 705
<b>Sum kortsiktig gjeld</b>		<b>19 987 579</b>	<b>27 250 918</b>
<b>Sum gjeld</b>		<b>19 987 579</b>	<b>27 250 918</b>
<b>SUM EIGENKAPITAL OG GJELD</b>		<b>419 476 902</b>	<b>414 216 409</b>



## Brønnøysundregistrene

### ÅRSREGNSKAP FOR REGNSKAPSÅRET 2023 - GENERELL INFORMASJON

Journalnummer: 2024 611222

#### Enheten

Organisasjonsnummer: 971 028 548  
Organisasjonsform: Samvirkeforetak  
Foretaksnavn: FITJAR KRAFTLAG SA  
Forretningsadresse: Sandvikvågvegen 45  
5419 FITJAR

#### Regnskapsår

Årsregnskapets periode: 01.01.2023 - 31.12.2023

#### Konsern

Morselskap i konsern: Nei

#### Regnskapsregler

Regler for små foretak benyttet: Ja  
Benyttet ved utarbeidelsen av  
årsregnskapet til selskapet: Regnskapslovens alminnelige regler

#### Årsregnskapet fastsatt av kompetent organ

Bekreftet av representant for selskapet: Therese Waage Nysæter  
Dato for fastsettelse av årsregnskapet: 04.06.2024

#### Grunnlag for avgivelse

År 2023: Årsregnskap er elektronisk innlevert.  
År 2022: Tall er hentet fra elektronisk innlevert årsregnskap fra 2023.

*Det er ikke krav til at årsregnskapet m.v. som sendes til Regnskapsregisteret er undertegnet. Kontrollen på at dette er utført ligger hos revisor/enhetens øverste organ. Sikkerheten ivaretas ved at innsender har rolle/rettighet for innsending av årsregnskapet via Altinn, og ved at det bekreftes at årsregnskapet er fastsatt av kompetent organ.*

Brønnøysundregistrene, 01.08.2024



Organisasjonsnr: 971 028 548  
FITJAR KRAFTLAG SA

## RESULTATREGNSKAP

Beløp i: NOK	Note	2023	2022
<b>RESULTATREKNESKAP</b>			
<b>Inntekter</b>			
Kraftinntekter		33 394 331	75 790 385
Bredbandsinntekter		16 810 862	16 268 605
Andre inntekter		1 000 367	1 233 275
<b>Sum inntekter</b>		<b>51 205 560</b>	<b>93 292 265</b>
<b>Kostnader</b>			
Kraftkjøp		24 829 850	54 581 663
Andre varekostnader		8 032 548	8 005 985
Lønnskostnad		5 964 201	5 225 544
Avskrivning på varige driftsmiddel og immaterielle eigedelar		2 376 883	2 387 532
Annan driftskostnad		6 119 365	7 981 396
<b>Sum kostnader</b>		<b>47 322 847</b>	<b>78 182 120</b>
<b>Driftsresultat</b>		<b>3 882 713</b>	<b>15 110 145</b>
<b>Finansinntekter og finanskostnader</b>			
Utbytte		19 633 523	22 392 595
Anna finansinntekt		1 785 926	227 232
<b>Sum finansinntekter</b>		<b>21 419 449</b>	<b>22 619 827</b>
Annan finanskostnad		252 501	374 170
<b>Sum finanskostnader</b>		<b>252 501</b>	<b>374 170</b>
<b>Netto finans</b>		<b>21 166 948</b>	<b>22 245 657</b>
<b>Ordinært resultat før skattekostnad</b>			
<b>skattekostnad</b>		<b>25 049 661</b>	<b>37 355 802</b>
Skattekostnad på ordinært resultat		3 710 811	4 263 367
<b>Ordinært resultat etter skattekostnad</b>		<b>21 338 850</b>	<b>33 092 435</b>
<b>Årsresultat</b>		<b>21 338 850</b>	<b>33 092 435</b>
<b>Overføringer og disponeringar</b>			
Avsetning til fond for ålmennyttige tiltak		3 150 000	4 950 000
Avsett til kjøpsutbytte medlemmer		6 500 000	6 000 000
Avsett til etterbetalingsfond		4 000 000	10 000 000
Overføring til/frå annan egenkapital		7 688 850	12 142 435



Sum overføringer og  
disponeringar

21 338 850

33 092 435



Organisasjonsnr: 971 028 548  
FITJAR KRAFTLAG SA

## BALANSE

Beløp i: NOK	Note	2023	2022
<b>BALANSE - EIGEDELAR</b>			
<b>Anleggsmiddel</b>			
<b>Immaterielle egedelar</b>			
Utsett skattefordel		1 825 253	2 116 350
<b>Sum immaterielle egedelar</b>		<b>1 825 253</b>	<b>2 116 350</b>
<b>Varige driftsmiddel</b>			
Kraftproduksjonsanlegg		7 787 470	8 016 025
Bredbandsanlegg		13 383 735	10 492 375
Driftslausøyre, inventar, verktøy, kontormaskinar og liknande		520 490	207 327
<b>Sum varige driftsmiddel</b>		<b>21 691 695</b>	<b>18 715 727</b>
<b>Finansielle anleggsmiddel</b>			
Investeringar i aksjar og partar		337 050 676	337 189 516
<b>Sum finansielle anleggsmiddel</b>		<b>337 050 676</b>	<b>337 189 516</b>
<b>Sum anleggsmiddel</b>		<b>360 567 624</b>	<b>358 021 593</b>
<b>Omløpsmiddel</b>			
<b>Varer</b>			
Varer		533 632	395 911
<b>Sum varer</b>		<b>533 632</b>	<b>395 911</b>
<b>Krav</b>			
Kundekrav		8 894 890	20 136 834
Andre krav		537 751	12 179 049
<b>Sum krav</b>		<b>9 432 641</b>	<b>32 315 883</b>
<b>Investeringar</b>			
Markedsbaserte verdipapir			15 374 088
<b>Sum investeringar</b>			<b>15 374 088</b>
<b>Bankinnskot, kontantar og liknande</b>			
Bankinnskot, kontantar og liknande		48 943 003	8 108 934
<b>Sum bankinnskot, kontantar og liknande</b>		<b>48 943 003</b>	<b>8 108 934</b>
<b>Sum omløpsmiddel</b>		<b>58 909 276</b>	<b>56 194 816</b>
<b>SUM EIGEDELAR</b>		<b>419 476 900</b>	<b>414 216 409</b>
<b>BALANSE - EIGENKAPITAL OG GJELD</b>			



<b>Eigenkapital</b>		
<b>Innskoten eigenkapital</b>		
Medlemskapital	5 598 224	5 372 752
<b>Sum innskoten eigenkapital</b>	<b>5 598 224</b>	<b>5 372 752</b>
<b>Opptent eigenkapital</b>		
Annan eigenkapital	393 891 099	381 592 739
<b>Sum opptent eigenkapital</b>	<b>393 891 099</b>	<b>381 592 739</b>
<b>Sum eigenkapital</b>	<b>399 489 323</b>	<b>386 965 491</b>
<b>Sum langsiktig gjeld</b>	<b>0</b>	<b>0</b>
<b>Kortsiktig gjeld</b>		
Leverandørgjeld	4 870 086	1 677 069
Betalbar skatt	2 819 282	3 318 499
Skuldige offentlige avgifter	796 718	2 434 464
Anna kortsiktig gjeld	5 000 759	13 828 181
Gjeld til medlemmar	6 500 734	5 992 705
<b>Sum kortsiktig gjeld</b>	<b>19 987 579</b>	<b>27 250 918</b>
<b>Sum gjeld</b>	<b>19 987 579</b>	<b>27 250 918</b>
<b>SUM EIGENKAPITAL OG GJELD</b>	<b>419 476 902</b>	<b>414 216 409</b>



Organisasjonsnr: 971 028 548  
FITJAR KRAFTLAG SA

NOTEOPPLYSNINGER - SELSKAP - alle poster oppgitt i hele tall

Note  
3

Tal på årsverk i regnskapsåret  
7.75

Sum Beløp

Balanseført verdi 31.12. Varige driftsmiddel Immaterielle eigned.

**Konsernregneskap**

Morselskapet sitt navn

Forretningskontor for morselskapet

Grunn til at dotterselskap ikke er tatt med i konsolideringa

Samla beløp - tilknytt selskap Årets Fjorårets

Samla beløp - føretak i samme konsern Årets Fjorårets

Samla beløp - føretak i samme konsern Årets Fjorårets

Samla beløp - felles kontrollert verksemd Årets Fjorårets

Pantstillingar Beløp

Behaldning av egne aksjar Tal på aksjar Pålydande Andel av aksjek.



## Årsregnskap 2023





## Fitjar Kraftlag SA

Årsregnskap 2023

### Resultatregnskap

	Note	2023	2022
<b>Inntekter</b>			
Kraftinntekter	2	33 394 331	75 790 385
Breibandinntekter	2	16 810 862	16 268 605
Andre inntekter	2	1 000 367	1 233 275
<b>Sum inntekter</b>		<b>51 205 561</b>	<b>93 292 265</b>
<b>Varekostnader</b>			
Kraftkjøp	2	24 829 850	54 581 663
Andre varekostnader	2	8 032 548	8 005 985
<b>Dekningsbidrag</b>		<b>18 343 163</b>	<b>30 704 617</b>
<b>Eigne driftskostnader</b>			
Personalkostnader m.m	2,3	5 964 201	5 225 544
Ordinære avskrivningar	2,13	2 376 883	2 387 532
Andre driftskostnader	2,10	6 119 365	7 981 396
<b>Driftsresultat</b>		<b>3 882 713</b>	<b>15 110 145</b>
<b>Finansinntekter og finanskostnader</b>			
Utbytte		19 633 523	22 392 595
Andre finansinntekter	12	1 785 926	227 232
Andre finanskostnader	12	252 501	374 170
<b>Ordinært resultat før skattekostnad</b>		<b>25 049 661</b>	<b>37 355 802</b>
Skattekostnad på ordinært resultat	8	3 710 811	4 263 367
<b>Årsresultat</b>		<b>21 338 850</b>	<b>33 092 435</b>
<b>Anvendelse av årsresultatet</b>			
Avsett til fond for ålmennytige tiltak	9	3 150 000	4 950 000
Avsett til kjøpsutbytte medlemmar	9	6 500 000	6 000 000
Avsett til etterbetalingsfond	9	4 000 000	10 000 000
Overført til annan egenkapital	9	7 688 850	12 142 435
<b>Sum anvendelse</b>		<b>21 338 850</b>	<b>33 092 435</b>



## Fitjar Kraftlag SA

Årsregnskap 2023

### Balanse

	Note	2023	2022
<b>Eigedelar</b>			
<b>Anleggsmidler</b>			
<b>Immaterielle eigedelar</b>			
Utsatt skattefordel	8	1 825 253	2 116 350
<b>Sum immaterielle eigedelar</b>		<b>1 825 253</b>	<b>2 116 350</b>
<b>Varige driftsmidler</b>			
Driftslausøyre, inventar, verktøy, kontormaskinar og liknande	13	520 490	207 327
Kraftproduksjonsanlegg	13	7 787 470	8 016 025
Breibandsanlegg	13	13 383 735	10 492 375
Anlegg under utførelse	13	0	0
<b>Sum varige driftsmidler</b>		<b>21 691 696</b>	<b>18 715 727</b>
<b>Finansielle anleggsmidler</b>			
Investering i aksjar og andelar	7	337 050 676	337 189 516
<b>Sum finansielle anleggsmidler</b>		<b>337 050 676</b>	<b>337 189 516</b>
<b>Sum anleggsmidler</b>		<b>360 567 625</b>	<b>358 021 593</b>
<b>Omløpsmidlar</b>			
<b>Varer</b>	5	<b>533 632</b>	<b>395 911</b>
<b>Fordringar</b>			
Kundefordringar	4	8 894 890	20 136 834
Andre fordringar		537 751	12 179 049
<b>Sum fordringar</b>		<b>9 432 641</b>	<b>32 315 884</b>
<b>Investeringer</b>			
Markedsbaserte verdipapirfond	14	0	15 374 088
<b>Sum investeringer</b>		<b>0</b>	<b>15 374 088</b>
Bankinnskot og liknande	6	48 943 003	8 108 934
<b>Sum omløpsmidlar</b>		<b>58 909 276</b>	<b>56 194 816</b>
<b>Sum eigedelar</b>		<b>419 476 901</b>	<b>414 216 410</b>



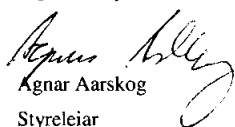
## Fitjar Kraftlag SA


Årsregnskap 2023

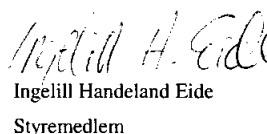
### Balanse


	Note	2023	2022
<b>Eigenkapital og gjeld</b>			
<b>Eigenkapital</b>			
<b>Innskoten eigenkapital</b>			
Medlemskapital	9	5 598 224	5 372 752
<b>Sum innskutt eigenkapital</b>		<b>5 598 224</b>	<b>5 372 752</b>
<b>Opptent eigenkapital</b>			
Annan eigenkapital	9	393 891 099	381 592 739
<b>Sum opptent eigenkapital</b>		<b>393 891 099</b>	<b>381 592 739</b>
<b>Sum eigenkapital</b>		<b>399 489 323</b>	<b>386 965 491</b>
<b>Gjeld</b>			
<b>Anna langsiktig gjeld</b>			
Gjeld til kredittinstitusjonar		0	0
<b>Sum anna langsiktig gjeld</b>		<b>0</b>	<b>0</b>
<b>Kortsiktig gjeld</b>			
Leverandørgjeld		4 870 086	1 677 069
Betalbar skatt	8	2 819 282	3 318 499
Skyldige offentlege avgifter		796 718	2 434 464
Gjeld til medlemmar		6 500 734	5 992 705
Anna kortsiktig gjeld	11	5 000 759	13 828 181
<b>Sum kortsiktig gjeld</b>		<b>19 987 578</b>	<b>27 250 918</b>
<b>Sum gjeld</b>		<b>19 987 578</b>	<b>27 250 918</b>
<b>Sum eigenkapital og gjeld</b>		<b>419 476 901</b>	<b>414 216 409</b>

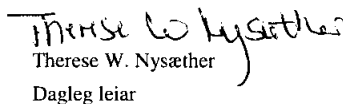
Fitjar, 18. april 2024

  
Agnar Aarskog  
Styreleiar

  
Torstein Grimen  
Nestleiar

  
Ingelill Handeland Eide  
Styremedlem

  
Ina Sandvik Nilsen  
Styremedlem

  
Therese W. Nysæther  
Dagleg leiar



## Fitjar Kraftlag SA

Årsregnskap 2023

### Kontantstrømoppstilling

	2023	2022
<b>Kontantstrøm frå operasjonelle aktivitetar</b>		
Resultat før skattekostnad	25 049 661	37 355 802
Periodens betalte skatt	-3 918 931	-230 899
Skatt på tilbakeført underskudd	0	0
Tap/gevinst ved avgang/salg av anleggsmidler	0	0
Ordinære avskrivningar	2 376 883	2 387 532
Nedskrivning av varige driftsmidler	0	0
Endring i varelager, kundefordringar og leverandørgjeld	14 297 240	-7 738 318
Endring i andre tidsavgrensingspostar	1 830 959	-6 636 935
<b>Netto kontantstrøm frå operasjonelle aktivitetar</b>	<b>39 635 811</b>	<b>25 137 182</b>
<b>Kontantstrøm frå investeringsaktivitetar</b>		
Innbetalningar ved salg av varige driftsmidler	0	0
Utbetalningar ved investering i varige driftsmidler	-5 352 852	-6 185 826
Utbetalningar ved kjøp av aksjar/andelar i andre foretak	-7 960	-638 840
Innbetalningar ved salg av markedsbaserte verdipapirfond	15 374 088	-6 938 194
Endring langsiktige fordringar	0	0
<b>Netto kontantstrøm frå investeringsaktivitetar</b>	<b>10 013 276</b>	<b>-13 762 860</b>
<b>Kontantstrøm frå finansieringsaktivitetar</b>		
Utbetalningar ved nedbetaling av langsiktig gjeld	0	0
Innbetalningar i forbindelse med opptak av gjeld	0	0
Inn-/utbetalningar av eigenkapital	-8 815 018	-7 196 286
<b>Netto kontantstrøm frå finansieringsaktivitetar</b>	<b>-8 815 018</b>	<b>-7 196 286</b>
<b>Netto endring i kontantar og kontantekvivalentar</b>	<b>40 834 069</b>	<b>4 178 036</b>
Kontantar og kontantekvivalentar 01.01	8 108 934	3 930 898
<b>Kontantar og kontantekvivalentar 31.12</b>	<b>48 943 003</b>	<b>8 108 934</b>



## Fitjar Kraftlag SA Årsregnskap 2023

### Nøkkeltal

#### Nøkkeltal 2019 - 2023

Nøkkeltal	Eining	2023	2022	2021	2020	2019
Brutto driftsinntekter	Tkr	51 206	93 292	39 634	26 442	37 283
Driftsresultat før avskrivningar (EBITDA)	Tkr	6 260	17 498	-3 541	2 268	4 167
EBITDA margin	%	12 %	19 %	-9 %	9 %	11 %
Ordinære avskrivningar	Tkr	2 377	2 388	2 523	2 580	2 446
Driftsresultat (EBIT)	Tkr	3 883	15 110	-6 064	-312	1 721
Driftsmargin	%	8 %	16 %	-15 %	-1 %	5 %
Resultat før skattar	Tkr	25 050	37 356	2 614	9 389	261 871
Årsresultat	Tkr	21 339	33 092	3 450	8 949	261 359
Årlege investeringar	Tkr	5 353	7 941	3 962	2 991	2 856
Totalkapital	Tkr	419 477	414 216	380 459	372 025	375 243
Eigenkapital	Tkr	399 489	386 965	361 069	363 609	360 183
Eigenkapitalprosent	%	95 %	93 %	95 %	98 %	96 %
Produsert energi elektrisk kraft	MWh	6 150	4 875	3 010	5 094	5 449
Antal breibandkundar		1 658	1 610	1 573	1 502	1 422



## Fitjar Kraftlag SA

Årsregnskap 2023

### Notar

#### Note 1 Rekneskapsprinsipp - Verknad av endring av rekneskapsprinsipp

- Grunnleggjande prinsipp
- Vurdering og klassifisering
- Andre forhold

Årsrekneskapan er sett saman av resultatrekneskap, balanse, kontantstraumsoppstilling og noteopplysningar, og er avlagt i samsvar med aksjelov, rekneskapslov og god rekneskapskikk i Noreg for små foretak gjeldande pr. 31. desember 2023.

Årsrekneskapan er basert på dei grunnleggjande prinsipp om historisk kost, samanlikning med tidlegare år, fortsett drift, kongruens og forsiktighet. Transaksjonar vert rekneskapsført til verdien av vederlaget på transaksjonstidspunktet. Inntekter vert resultatført når dei er opptent og kostnader vert samanstillt med opptente inntekter. Rekneskapsprinsippa vert utdjupa nedanfor.

Eigedelar/gjeld som vedgår varekretsløpet og postar som forfell til betaling innan eit år etter balansedagen, er klassifisert som omløpsmidlar/kortsiktig gjeld. Vurdering av omløpsmidlar/kortsiktig gjeld skjer til lågaste/høgaste verdi av anskaffelseskost og verkeleg verdi. Verkeleg verdi er definert som antatt framtidig salspris redusert med forventa salskostnader. Andre eigedelar er klassifisert som anleggsmidlar. Vurdering av anleggsmidlar skjer til anskaffelseskost. Anleggsmidlar som forringast blir avskrivne. Dersom det finn stad ei verdiendring som ikkje er forbigåande, vert det føreteke ei nedskrivning av anleggsmiddelet. Tilsvarande prinsipp vert normalt lagt til grunn for gjeldspostar.

Det er, i samsvar med god rekneskapskikk, nokon unntak frå dei generelle vurderingsreglane. Desse unntaka er kommentert i dei respektive notane. Ved bruk av rekneskapsprinsippa og presentasjon av transaksjonar og andre forhold, skal det leggast vekt på økonomiske realitetar, ikkje berre juridisk form. Betinga tap som er sannsynlege og kvantifiserbare vert kostnadsført.

#### Rekneskapsprinsipp for vesentlege rekneskapspostar

##### *Inntektsføringstidspunkt*

Inntekt vert ført i resultatet når ho er opptent. Inntektsføring skjer normalt på leveringstidspunktet ved sal av varer og tenester. Driftsinntektene er fråtrekt meirverdiavgift, rabattar og fakturerte fraktkostnader.

##### *Kostnadsføringstidspunkt / samanstilling*

Utgifter vert samanstillte med og vert kostnadsført samstundes med dei inntekter utgiftene kan henførast til. Utgifter som ikkje kan henførast direkte til inntekter, vert kostnadsførte når dei oppstår.

##### *Varige driftsmidlar*

Varige driftsmidlar vert ført i balansen til anskaffelseskost, fråtrekt akkumulerte av- og nedskrivningar. Dersom den reelle verdien av eit driftsmiddel er lågare enn bokført verdi, og dette skuldast årsaker som ikkje reknast å vera forbigåande, vert driftsmiddelet skrive ned til verkeleg verdi. Utgifter i samband med normalt vedlikehald og reparasjonar vert løpande kostnadsført. Utgifter ved større utskiftingar og fornyingar som aukar driftsmidlane si levetid vesentleg, vert aktiverte. Driftsmidlar som vert erstatta, vert kostnadsført. Eit driftsmiddel blir sett på som varig dersom det har ei økonomisk levetid på over 3 år, samt ein kostpris på over kroner 15 000.

Ved utskifting av eksisterande linjnett er det lagt vekt på at endringar som medfører heving av kvalitet eller kapasitet vert aktiverte som varige driftsmidlar, medan resterande vert sett på som vedlikehald. Ein syner i denne samanheng til note om driftskostnader og note om anleggsmidlar.

**Avskrivningar**

Ordinære avskrivningar er rekna lineært over driftsmidlane si økonomiske levetid med utgangspunkt i historisk kostpris. Avskrivningane er klassifisert som ordinære driftskostnader.

**Varelager og varekostnad**

Lageret vert vurdert til det lågaste av kostpris og antatt salspris. Kostpris for innkjøpte varer er anskaffelseskost. Årets varekostnad er sett saman av kostpris på selde varer med tillegg av nedskrivning, i samsvar med god rekneskapsskikk.

**Fordringar**

Fordringar er oppført til pålydande med fråtrekk for forventa tap.

**Aksjar og andelar**

Investering i aksjar eller andelar som ikkje er marknadsbaserte finansielle omløpsmidlar, vert balanseførte til anskaffelseskost. Rekneskapsføringa følger av unntaksregelen for små føretak.

**Utsatt skatt og skattekostnad**

Utsatt skatt vert rekna på bakgrunn av midlertidige forskjellar mellom rekneskapsmessige og skattemessige verdjar ved utgangen av rekneskapsåret. Ved utrekninga vert nominell skattesats brukt. Positive og negative forskjellar blir vurdert mot kvarandre innafor same tidsintervall. Utsatt skattefordel oppstår dersom ein har midlertidige forskjellar som gir opphav til skattemessige frådrag i framtida. Årets skattekostnad er sett saman av endringar i utsatt skatt og utsatt skattefordel, saman med betalbar skatt for inntektsåret, korrigert for feil i tidlegare års berekningar.



Fitjar Kraftlag SA  
Årsregnskap 2023

Noter

--

## Note 2 Segmentinformasjon - rekneskap fordelt på virksomheter

1000 kr	Kraft- omsetn	Produksjon	Breiband	Øvrig virksomhet	Avstem. Eliminering	Totalt
<b>Inntekter</b>						
Kraftsal	33 394	5 213			-5 213	33 394
Breibandsinntekter			16 811			16 811
Innt. ved abb., måling, avregn.	80		8			88
Gevinst ved avgang anleggsmidler						0
Andre varer og tjenester						0
Andre inntekter			599	313		912
<b>Sum inntekter</b>	<b>33 474</b>	<b>5 213</b>	<b>17 418</b>	<b>313</b>	<b>-5 213</b>	<b>51 206</b>
<b>Kraftkjøp m.v.</b>						
Kraftkjøp	30 043				-5 213	24 830
Kjøp av overføringstenester		-45				-45
Varekostnader	251	-167	7 694	300		8 078
<b>Sum varekjøp</b>	<b>30 294</b>	<b>-213</b>	<b>7 694</b>	<b>300</b>	<b>-5 213</b>	<b>32 861</b>
<b>Bruttoavanse</b>	<b>3 181</b>	<b>5 426</b>	<b>9 723</b>	<b>13</b>	<b>0</b>	<b>18 343</b>
<b>Driftskostnader</b>						
Personalkostnader	1 478	607	4 505	440		7 030
Aktivert lønn			-1 066			-1 066
Andre driftskostnader	889	1 685	2 709	732		6 015
Avskrivningar	7	611	1 759			2 377
Eigedomsskatt		69	42			111
Tap på krav	-4		-2			-6
<b>Sum driftskostnader</b>	<b>2 370</b>	<b>2 972</b>	<b>7 947</b>	<b>1 172</b>	<b>0</b>	<b>14 461</b>
<b>Driftsresultat</b>	<b>811</b>	<b>2 454</b>	<b>1 776</b>	<b>-1 159</b>	<b>0</b>	<b>3 882</b>



## Fitjar Kraftlag SA Årsregnskap 2023

### Note 3 Lønskostnader / Antal tilsette / Godtgjersle / Pensjonar mm

	2023	2022
Løn	5 265 672	4 669 161
Folketrygdavgift	897 712	764 605
Pensjonskostnader	565 276	422 793
Andre ytingar	301 892	498 143
Aktivering løn knytta til investeringsprosjekt	-1 066 350	-1 129 159
<b>Lønskostnader</b>	<b>5 964 201</b>	<b>5 225 544</b>
Gjennomsnittleg antal tilsette	7,75	8,00
<b>Godtgjersle (i kroner)</b>	<b>Dagleg leiar</b>	<b>Dagleg leiar</b>
Løn	1 145 736	991 108
Anna godtgjersle	21 569	16 157
<b>Godtgjersle til styre og valnemnd</b>	<b>189 068</b>	<b>241 068</b>
<b>Revisor</b>		
Revisjon og revisjonsbeslektede tenester eks. mva*	133 000	170 000
Honorar for andre tenester frå revisor eks. mva	60 910	40 000

\* Revisjon og revisjonsrelaterte tenester dekkjer alt arbeid som lov om god revisjonsskikk set krav om for at revisor skal kunna gi si revisjonsmelding i samsvar med ISA 700 til årsregnskapet, inkludert nødvendig ekstraarbeid og rådgjeving i høve til å kunne framlegge regnskapet i samsvar med lova sine krav.

### Samansetting av samla pensjonar og pensjonsforpliktelsar

Pensjonsforpliktelsane for dei tilsette er dekkja ved kollektiv pensjonsforsikring som omfattar totalt 8 tilsette.

I samsvar med unntaksreglane i Rekneskapslova § 5-10 har selskapet ikkje balanseført forsikra pensjonsforpliktelsar. Innbetalt pensjonspremie samsvarer med årets pensjonskostnad.

Selskapets pensjonsordning er i samsvar med krav i gjeldande lover vedrørende pensjonsforsikring.



## Fitjar Kraftlag SA Årsregnskap 2023

### Note 4 Fordringer

#### Kundefordringer:

Selskapet sine kundefordringer er oppført til pålydande med frådreg for forventa tap.

#### Kundefordringer fordeler seg slik:

	2023	2022
Kundefordringer	9 009 184	20 264 141
Tap på krav	-114 294	-127 306
<b>Sum</b>	<b>8 894 890</b>	<b>20 136 834</b>

### Note 5 Varelager

Selskapets varelager er oppført til lågaste verdi av kostpris og netto salgspris.

	2023	2022	Endring
Varer til bruk i produksjon	533 632	395 911	137 721
Ukurransnedskrivning	0	0	0
<b>Netto bokført verdi av varelager</b>	<b>533 632</b>	<b>395 911</b>	<b>137 721</b>

### Note 6 Bankinnskott - bundne midlar

Av inneståande i bank er kr 374 019,- bundne skattetrekksmidlar. Dette er tilstrekkelig til å dekke skyldig skattetrekk pr. 31.12.

### Note 7 Aksjar og andelar i andre selskap

	Eigarandel	Anskaffelseskost	Balanseført verdi
<b>Anleggsmidlar:</b>			
Eigedomsselskapet Gamle Fitjar Tinghus AS	20,00 %	60 000	60 000
Fitjar Kultur- og idrettsbygg AS	9,71 %	2 468 350	988 000
Atheno Prosjektutvikling AS	1,02 %	90 000	90 000
Midtfjellet Vindkraft AS	3,35 %	31 489 032	31 489 032
Haugaland Kraft AS	3,60 %	303 823 644	303 823 644
Fitjar Utvikling AS	50,00 %	100 000	100 000
Tårnselskapet Holding AS	2,40 %	500 000	500 000
<b>Sum</b>		<b>338 531 026</b>	<b>337 050 676</b>



## Fitjar Kraftlag SA Årsregnskap 2023

### Note 8 Skatt

		<u>2023</u>	<u>2022</u>
<b>Betalbar skatt framkjem slik:</b>			
Ordinært resultat før skattekostnad		25 049 661	37 355 802
Permanente forskjellar		-18 992 423	-21 568 604
Endring midlertidige forskjellar		-1 323 170	-1 569 944
Anvendelse av framførbart underskot		0	-2 726 806
<b>Grunnlag betalbar skatt</b>		<b>4 734 067</b>	<b>11 490 447</b>
Betalbar skatt på inntekt	22,0 %	1 041 495	0
Betalbar skatt på formue	0,15 %	1 777 787	790 601
<b>Sum betalbare skattar</b>		<b>2 819 282</b>	<b>790 601</b>
<b>Årets skattekostnad framkjem slik:</b>			
Betalbar skatt på årets resultat		1 041 495	2 527 898
Betalbar skatt på skattemessig formue		1 777 787	790 601
Avrekning betalbar skatt tidlegare år		600 432	-417
Brutto endring utsatt skatt		291 097	945 285
Skatt på tilbakeført underskudd*		0	0
<b>Årets totale skattekostnad</b>		<b>3 710 811</b>	<b>4 263 367</b>
<b>Betalbar skatt i balansen framkjem slik:</b>			
Betalbar skatt på årets resultat		1 041 495	2 527 898
Betalbar skatt på formue		1 777 787	790 601
Betalbar skatt tidlegare år			
<b>Sum betalbar skatt</b>		<b>2 819 282</b>	<b>3 318 499</b>
<i>Spesifikasjon av grunnlag for utsatt skatt/utsatt skattefordel:</i>			
<b>Forskjellar som utliknast:</b>			
Anleggsmidler		-6 688 904	-7 975 713
Fordringar		-1 14 294	-127 306
Pensjon		0	0
Varelager		0	0
Gevinst og tapskonto		306 604	383 255
Andre midlertidige forskjellar		-1 800 000	-1 900 000
<b>Sum forskjellar</b>		<b>-8 296 595</b>	<b>-9 619 764</b>
Underskudd til fremføring		0	0
Tilbakeføring av underskudd for 2020 mot 2019			
<b>Sum</b>		<b>-8 296 595</b>	<b>-9 619 764</b>
Begrensning mhp balanseføring skattefordel/utsatt skatt		0	0
<b>Grunnlag utsatt skattefordel/utsatt skatt</b>		<b>-8 296 595</b>	<b>-9 619 764</b>
<b>Utsatt skatt av midlertidige forskjellar</b>	22 %	<b>-1 825 253</b>	<b>-2 116 350</b>



## Fitjar Kraftlag SA Årsregnskap 2023

### Note 9 Eigenkapital

Eigenkapital:	Medlems- kapital	Etterbetalings- fond	Fond for ålmennyttinge tiltak	Annan eigenkapital	Sum
<b>Eigenkapital 31.12.2022</b>	<b>5 372 752</b>	<b>11 600 000</b>	<b>6 295 291</b>	<b>363 697 449</b>	<b>386 965 491</b>
<b>Årets endring i egenkapital:</b>					
Netto tilgang ny medlemskapital	148 500			-7 500	141 000
Renter på innløyst medlemskapital	-14 365				-14 365
Renter på medlemskapital	91 337			-91 337	0
Årsresultat				21 338 850	21 338 850
Reduksjon av fond til ålmennyttinge tiltak			-2 441 653		-2 441 653
Avsett til etterbetalingsfond		4 000 000		-4 000 000	0
Avsett til fond for ålmennyttinge tiltak			3 150 000	-3 150 000	0
Avsett til kjøpsutbytte medlemmar				-6 500 000	-6 500 000
<b>Eigenkapital 31.12.2023</b>	<b>5 598 224</b>	<b>15 600 000</b>	<b>7 003 638</b>	<b>371 287 462</b>	<b>399 489 323</b>

Rentesatsen på medlemskapitalen er 1,7 % jfr. årsmøtevedtak.

### Note 10 Andre driftskostnader

Spesifikasjon av posten andre driftskostnader	2023	2022
Tap på krav	-6 084	94 667
Eigedomsskatt	110 922	113 514
Kostnader administrativ infrastruktur (telefon, strøm, data mv.)	874 946	1 039 378
Transport og reisekostnader	93 771	144 323
Kjøp av eksterne tenester	815 829	827 979
Forbruk av varer og tenester	421 510	365 172
Sponsorstøtte	300 414	155 614
Andre kostnader	3 508 058	5 240 750
<b>Sum</b>	<b>6 119 365</b>	<b>7 981 396</b>



**Fitjar Kraftlag SA**  
**Årsregnskap 2023**

--

**Note 11 Anna kortsiktig gjeld**

<b>Spesifikasjon av posten anna kortsiktig gjeld:</b>	<b>2023</b>	<b>2022</b>
Påløpne feriepengar	562 944	505 275
Påløpne kostnader	4 437 814	13 322 906
<b>Sum</b>	<b>5 000 759</b>	<b>13 828 181</b>

**Note 12 Finansinntekter og finanskostnader**

<b>Andre finansinntekter</b>	<b>2 023</b>	<b>2 022</b>
Renteinntekter	1 539 587	227 232
Realisert gevinst	187 703	0
Verdiøkning av finansielle instrumenter	58 636	
<b>Sum andre finansinntekter</b>	<b>1 785 926</b>	<b>227 232</b>

<b>Finanskostnader</b>	<b>2 023</b>	<b>2 022</b>
<b>Andre finanskostnader</b>		
Rentekostnader	252 501	225 460
Verdireduksjon av finansielle instrumenter	0	15 513
Realisert tap	0	133 198
<b>Sum andre finanskostnader</b>	<b>252 501</b>	<b>374 170</b>



## Fitjar Kraftlag SA Årsregnskap 2023

### Note 13 Varige driftsmidler og immaterielle egedelar

1000 kr	Transport- midlar	Inventar & utstyr	Kraft- stasjonar	Breiband	Anlegg under utføring	Sum
Anskaffelseskost pr. 01.01	133	1 113	28 942	32 618	0	62 806
Tilgang i året	333	80	382	4 557	0	5 353
Avgang i året	0	36	0	1 035	0	1 071
<b>Anskaffelseskost pr. 31.12</b>	<b>466</b>	<b>1 157</b>	<b>29 324</b>	<b>36 140</b>	<b>0</b>	<b>67 087</b>
Akk. av- og nedskriv. pr. 01.01	134	906	20 926	22 126	0	44 091
Årets ordinære avskrivningar	16	84	611	1 665	0	2 376
Avgang akk. av- og nedskriv.	0	36	0	1 035	0	1 071
<b>Akk. av og nedskriv. pr. 31.12</b>	<b>150</b>	<b>954</b>	<b>21 537</b>	<b>22 756</b>	<b>0</b>	<b>45 396</b>
Bokført verdi pr. 01.01	0	208	8 016	10 492	0	18 715
<b>Bokført verdi pr. 31.12</b>	<b>318</b>	<b>203</b>	<b>7 787</b>	<b>13 384</b>	<b>0</b>	<b>21 692</b>

### Investeringar siste 5 år

1000 kr	Transport- midlar	Inventar & utstyr	Kraft- stasjonar	Breiband	Anlegg under utførelse	Sum
2019	133	251	0	2 472	0	2 856
2020	0	124	96	2 771	0	2 991
2021	0	21	0	2 186	1 755	3 962
2022	0	133	5 362	2 446	0	7 941
2023	333	80	382	4 557	0	5 353
<b>Sum</b>	<b>466</b>	<b>609</b>	<b>5 840</b>	<b>14 433</b>	<b>1 755</b>	<b>23 103</b>

### Note 14 Markedsbaserte verdipapirfond

I 2023 har selskapet realisert sin investering i det markedsbaserte verdipapirfondet ODIN Rente A. Dette gav ein gevinst på kr. 246 388 i 2023.



KPMG AS  
Sæ 136  
N-5417 Stord

Telephone +47 45 40 40 63  
Internet www.kpmg.no  
Enterprise 935 174 627 MVA

Til årsmøtet i Fitjar Kraftlag SA

## Uavhengig revisors beretning

### Konklusjon

Vi har revidert årsregnskapet for Fitjar Kraftlag SA som består av balanse per 31. desember 2023, resultatregnskap og kontantstrømpoppstilling for regnskapsåret avsluttet per denne datoen og noter til årsregnskapet, herunder et sammendrag av viktige regnskapsprinsipper.

### Etter vår mening

- oppfyller årsregnskapet gjeldende lovkrav, og
- gir årsregnskapet et rettviseende bilde av foretakets finansielle stilling per 31. desember 2023, og av dets resultater og kontantstrømmer for regnskapsåret avsluttet per denne datoen i samsvar med regnskapslovens regler og god regnskapsskikk i Norge.

### Grunnlag for konklusjonen

Vi har gjennomført revisjonen i samsvar med International Standards on Auditing (ISA-ene). Våre oppgaver og plikter i henhold til disse standardene er beskrevet nedenfor under *Revisors oppgaver og plikter ved revisjonen av årsregnskapet*. Vi er uavhengige av foretaket i samsvar med kravene i relevante lover og forskrifter i Norge og International Code of Ethics for Professional Accountants (inkludert internasjonale uavhengighetsstandarder) utstedt av International Ethics Standards Board for Accountants (IESBA-reglene), og vi har overholdt våre øvrige etiske forpliktelser i samsvar med disse kravene. Innhentet revisjonsbevis er etter vår vurdering tilstrekkelig og hensiktsmessig som grunnlag for vår konklusjon.

### Styrets og daglig leders ansvar for årsregnskapet

Styret og daglig leder (ledelsen) er ansvarlige for å utarbeide årsregnskapet og for at det gir et rettviseende bilde i samsvar med regnskapslovens regler og god regnskapsskikk i Norge. Ledelsen er også ansvarlig for slik internkontroll som den finner nødvendig for å kunne utarbeide et årsregnskap som ikke inneholder vesentlig feilinformasjon, verken som følge av misligheter eller utilsiktede feil.

Ved utarbeidelsen av årsregnskapet må ledelsen ta standpunkt til foretakets evne til fortsatt drift og opplyse om forhold av betydning for fortsatt drift. Forutsetningen om fortsatt drift skal legges til grunn for årsregnskapet så lenge det ikke er sannsynlig at virksomheten vil bli avvirket.

### Revisors oppgaver og plikter ved revisjonen av årsregnskapet

Vårt mål er å oppnå betryggende sikkerhet for at årsregnskapet som helhet ikke inneholder vesentlig feilinformasjon, verken som følge av misligheter eller utilsiktede feil, og å avgi en revisjonsberetning som inneholder vår konklusjon. Betryggende sikkerhet er en høy grad av sikkerhet, men ingen garanti for at en revisjon utført i samsvar med ISA-ene, alltid vil avdekke vesentlig feilinformasjon. Feilinformasjon kan oppstå som følge av misligheter eller utilsiktede feil. Feilinformasjon er å anse som vesentlig dersom den enkeltvis eller samlet med rimelighet kan forventes å påvirke de økonomiske beslutningene som brukerne foretar på grunnlag av årsregnskapet.

#### Offices in:

© KPMG AS, a Norwegian limited liability company and a member firm of the KPMG global organization of independent member firms affiliated with KPMG International Limited, a private English company limited by guarantee. All rights reserved.

Statsautoriserte revisorer - medlemmer av Den norske Revisorforening

Oslo	Elverum	Mo i Rana	Tromsø
Alta	Finnsnes	Molde	Trondheim
Arendal	Hamar	Sandefjord	Tynset
Bergen	Haugesund	Stavanger	Ulsteinvik
Bode	Knarvik	Stord	Alesund
Drammen	Kristiansand	Straume	

Pemneo Dokumentnøkkel: 2HV1G-4f6P2-M2EFU-M2UEB-XOZL-0VD8G



Som del av en revisjon i samsvar med ISA-ene, utøver vi profesjonelt skjønn og utviser profesjonell skepsis gjennom hele revisjonen. I tillegg:

- identifiserer og vurderer vi risikoen for vesentlig feilinformasjon i regnskapet, enten det skyldes misligheter eller utilsiktede feil. Vi utformer og gjennomfører revisjonshandlinger for å håndtere slike risikoer, og innhenter revisjonsbevis som er tilstrekkelig og hensiktsmessig som grunnlag for vår konklusjon. Risikoen for at vesentlig feilinformasjon som følge av misligheter ikke blir avdekket, er høyere enn for feilinformasjon som skyldes utilsiktede feil, siden misligheter kan innebære samarbeid, forfalskning, bevisste utelatelser, uriktige fremstillinger eller overstyring av internkontroll.
- opparbeider vi oss en forståelse av intern kontroll som er relevant for revisjonen, for å utforme revisjonshandlinger som er hensiktsmessige etter omstendighetene, men ikke for å gi uttrykk for en mening om effektiviteten av foretakets interne kontroll.
- evaluerer vi om de anvendte regnskapsprinsippene er hensiktsmessige og om regnskapsestimatene og tilhørende noteopplysninger utarbeidet av ledelsen er rimelige.
- konkluderer vi på om ledelsens bruk av fortsatt drift-forutsetningen er hensiktsmessig, og, basert på innhentede revisjonsbevis, hvorvidt det foreligger vesentlig usikkerhet knyttet til hendelser eller forhold som kan skape tvil av betydning om foretakets evne til fortsatt drift. Dersom vi konkluderer med at det eksisterer vesentlig usikkerhet, kreves det at vi i revisjonsberetningen henleder oppmerksomheten på tilleggsopplysningene i årsregnskapet, eller, dersom slike tilleggsopplysninger ikke er tilstrekkelige, at vi modifiserer vår konklusjon. Våre konklusjoner er basert på revisjonsbevis innhentet frem til datoen for revisjonsberetningen. Etterfølgende hendelser eller forhold kan imidlertid medføre at foretaket ikke kan fortsette driften.
- evaluerer vi den samlede presentasjonen, strukturen og innholdet i årsregnskapet, inkludert tilleggsopplysningene, og hvorvidt årsregnskapet gir uttrykk for de underliggende transaksjonene og hendelsene på en måte som gir et rettviseende bilde.

Vi kommuniserer med styret blant annet om det planlagte innholdet i og tidspunkt for revisjonsarbeidet og eventuelle vesentlige funn i revisjonen, herunder vesentlige svakheter i intern kontroll som vi avdekker gjennom revisjonen.

Stord, 23. april 2024

KPMG AS

Willy Hauge  
Statsautorisert revisor  
(elektronisk signert)

Pemneo Dokumentnøkkel: 2HV1G-4f6P2-M2EFU-M2UEB-XOZL-0VD8G



# PENNEO

Signaturene i dette dokumentet er juridisk bindende. Dokument signert med "Penneo™ - sikker digital signatur". De signerende parter sin identitet er registrert, og er listet nedenfor.

"Med min signatur bekrefter jeg alle datoer og innholdet i dette dokument."

## Hauge, Willy

Partner

På vegne av: KPMG AS

Serienummer: no\_bankid:9578-5993-4-1629898

IP: 80.232.xxx.xxx

2024-04-23 15:35:29 UTC



## Hauge, Willy

Statsautorisert revisor

På vegne av: KPMG AS

Serienummer: no\_bankid:9578-5993-4-1629898

IP: 80.232.xxx.xxx

2024-04-23 15:35:29 UTC



Dokumentet er signert digitalt, med **Penneo.com**. Alle digitale signatur-data i dokumentet er sikret og validert av den datamaskin-utregnede hash-verdien av det opprinnelige dokument. Dokumentet er låst og tids-stemplet med et sertifikat fra en betrodd tredjepart. All kryptografisk bevis er integrert i denne PDF, for fremtidig validering (hvis nødvendig).

### Hvordan bekrefter at dette dokumentet er originalen?

Dokumentet er beskyttet av ett Adobe CDS sertifikat. Når du åpner dokumentet i

Adobe Reader, skal du kunne se at dokumentet er sertifisert av **Penneo e-signature service <penneo@penneo.com>**. Dette garanterer at innholdet i dokumentet ikke har blitt endret.

Det er lett å kontrollere de kryptografiske beviser som er lokalisert inne i dokumentet, med Penneo validator - <https://penneo.com/validator>

Penneo Dokumentnøkkel: 2HV1G-4f6P2-M2EFU-M2UEB-XOZL-0VD8G