



ÅRSREGNSKAPET FOR REGNSKAPSÅRET 2023 - GENERELL INFORMASJON

Enheten

Organisasjonsnummer: 924 512 784
Organisasjonsform: Aksjeselskap
Foretaksnavn: AGGREGATUTLEIE AS
Forretningsadresse: Bergljots veg 14
7227 GIMSE

Regnskapsår

Årsregnskapets periode: 01.01.2023 - 31.12.2023

Konsern

Morselskap i konsern: Nei

Regnskapsregler

Regler for små foretak benyttet: Ja
Benyttet ved utarbeidelsen av årsregnskapet til selskapet: Regnskapslovens alminnelige regler

Årsregnskapet fastsatt av kompetent organ

Bekreftet av representant for selskapet: Jon Eirik Berntsen
Dato for fastsettelse av årsregnskapet: 01.02.2024

Grunnlag for avgivelse

År 2023: Årsregnskapet er elektronisk innlevert
År 2022: Tall er hentet fra elektronisk innlevert årsregnskap fra 2023

Det er ikke krav til at årsregnskapet m.v. som sendes til Regnskapsregisteret er undertegnet. Kontrollen på at dette er utført ligger hos revisor/enhetens øverste organ. Sikkerheten ivaretas ved at innsender har rolle/rettighet for innsending av årsregnskapet via Altinn, og ved at det bekreftes at årsregnskapet er fastsatt av kompetent organ.

Brønnøysundregistrene, 25.02.2025



Resultatregnskap

Beløp i: NOK	Note	2023	2022
RESULTATREGNSKAP			
Inntekter			
Salgsinntekt		2 224 972	1 890 071
Annen driftsinntekt		8 606	70
Sum inntekter		2 233 578	1 890 141
Kostnader			
Varekostnad		211 438	236 206
Lønnskostnad	1	445 990	442 714
Avskrivning av driftsmidler og immaterielle eiendeler	2	113 800	118 288
Annen driftskostnad	1	1 084 420	884 059
Sum kostnader		1 855 648	1 681 268
Driftsresultat		377 930	208 873
Finansinntekter og finanskostnader			
Annen renteinntekt		1 653	77
Sum finansinntekter		1 653	77
Annen rentekostnad		1 621	332
Sum finanskostnader		1 621	332
Netto finans		32	-255
Ordinært resultat før skattekostnad		377 963	208 618
Skattekostnad på resultat	3	83 194	45 896
Ordinært resultat etter skattekostnad		294 769	162 723
Årsresultat	4	294 769	162 722
Årsresultat etter minoritetsinteresser		294 769	162 723
Totalresultat		294 769	162 723
Overføringer og disponeringer			
Avsatt til annen egenkapital		294 769	162 722



Resultatregnskap

Beløp i: NOK	Note	2023	2022
Sum overføringer og disponeringer		294 769	162 722



Balanse

Beløp i: NOK	Note	2023	2022
BALANSE - EIENDELER			
Anleggsmidler			
Immaterielle eiendeler			
Utsatt skattefordel	3	55 923	59 428
Sum immaterielle eiendeler		55 923	59 428
Varige driftsmidler			
Tomter, bygninger o.a. fast eiendom	2		
Maskiner og anlegg	2	269 671	
Skip og flytende installasjoner	2		
Driftsløsøre, inventar o.a. utstyr	2		383 471
Sum varige driftsmidler	2	269 671	383 471
Sum anleggsmidler		325 594	442 899
Omløpsmidler			
Varer			
Fordringer			
Kundefordringer	5	341 237	286 286
Andre kortsiktige fordringer		36 450	27 258
Sum fordringer		377 688	313 544
Bankinnskudd, kontanter og lignende			
Bankinnskudd, kontanter o.l.	6	878 641	545 696
Sum bankinnskudd, kontanter og lignende		878 641	545 696
Sum omløpsmidler		1 256 329	859 240
SUM EIENDELER		1 581 923	1 302 139

BALANSE - EGENKAPITAL OG GJELD

Egenkapital

Innskutt egenkapital



Balanse

Beløp i: NOK	Note	2023	2022
Aksjekapital	7	100 000	100 000
Beholdning av egne aksjer	7		
Sum innskutt egenkapital		100 000	100 000
Opptjent egenkapital			
Annen egenkapital		1 181 592	886 824
Sum opptjent egenkapital		1 181 592	886 824
Sum egenkapital	4	1 281 592	986 824
Gjeld			
Langsiktig gjeld			
Utsatt skatt	3		
Andre avsetninger for forpliktelser		8 000	8 000
Sum avsetninger for forpliktelser		8 000	8 000
Annen langsiktig gjeld			
Øvrig langsiktig gjeld			61 911
Sum annen langsiktig gjeld			61 911
Sum langsiktig gjeld		8 000	69 911
Kortsiktig gjeld			
Leverandørgjeld		113 743	73 275
Betalbar skatt	3	79 689	16 079
Skyldig offentlige avgifter		52 893	108 414
Annen kortsiktig gjeld		46 005	47 637
Sum kortsiktig gjeld		292 331	245 405
Sum gjeld		300 331	315 316
SUM EGENKAPITAL OG GJELD		1 581 923	1 302 139



Brønnøysundregistrene

ÅRSREGNSKAP FOR REGNSKAPSÅRET 2023 - GENERELL INFORMASJON

Journalnummer: 2024 313936

Enheten

Organisasjonsnummer: 924 512 784
Organisasjonsform: Aksjeselskap
Foretaksnavn: AGGREGATUTLEIE AS
Forretningsadresse: Bergljots veg 14
7227 GIMSE

Regnskapsår

Årsregnskapets periode: 01.01.2023 - 31.12.2023

Konsern

Morselskap i konsern: Nei

Regnskapsregler

Regler for små foretak benyttet: Ja
Benyttet ved utarbeidelsen av
årsregnskapet til selskapet: Regnskapslovens alminnelige regler

Årsregnskapet fastsatt av kompetent organ

Bekreftet av representant for selskapet: Jon Eirik Berntsen
Dato for fastsettelse av årsregnskapet: 01.02.2024

Revisjon

Selskapet har besluttet at årsregnskapet
ikke skal revideres: Ja

Grunnlag for avgivelse

År 2023: Årsregnskap er elektronisk innlevert.
År 2022: Tall er hentet fra elektronisk innlevert årsregnskap fra 2023.

Det er ikke krav til at årsregnskapet m.v. som sendes til Regnskapsregisteret er undertegnet. Kontrollen på at dette er utført ligger hos revisor/enhetens øverste organ. Sikkerheten ivaretas ved at innsender har rolle/rettighet for innsending av årsregnskapet via Altinn, og ved at det bekreftes at årsregnskapet er fastsatt av kompetent organ.

Brønnøysundregistrene, 28.02.2024



Organisasjonsnr: 924 512 784
AGGREGATUTLEIE AS

RESULTATREGNSKAP

Beløp i: NOK	Note	2023	2022
RESULTATREGNSKAP			
Inntekter			
Salgsinntekt		2 224 972	1 890 071
Annen driftsinntekt		8 606	70
Sum inntekter		2 233 578	1 890 141
Kostnader			
Varekostnad		211 438	236 206
Lønnskostnad	1	445 990	442 714
Avskrivning av driftsmidler og immaterielle eiendeler	2	113 800	118 288
Annen driftskostnad	1	1 084 420	884 059
Sum kostnader		1 855 648	1 681 268
Driftsresultat		377 930	208 873
Finansinntekter og finanskostnader			
Annen renteinntekt		1 653	77
Sum finansinntekter		1 653	77
Annen rentekostnad		1 621	332
Sum finanskostnader		1 621	332
Netto finans		32	-255
Ordinært resultat før skattekostnad			
Skattekostnad på resultat	3	83 194	45 896
Ordinært resultat etter skattekostnad		294 769	162 723
Årsresultat	4	294 769	162 722
Årsresultat etter minoritetsinteresser		294 769	162 723
Totalresultat		294 769	162 723
Overføringer og disponeringer			
Avsatt til annen egenkapital		294 769	162 722
Sum overføringer og disponeringer		294 769	162 722



Organisasjonsnr: 924 512 784
AGGREGATUTLEIE AS

BALANSE

Beløp i: NOK	Note	2023	2022
--------------	------	------	------

BALANSE - EIENDELER

Anleggsmidler

Immaterielle eiendeler

Utsatt skattefordel	3	55 923	59 428
Sum immaterielle eiendeler		55 923	59 428

Varige driftsmidler

Tomter, bygninger o.a.

fast eiendom

2

Maskiner og anlegg

2

269 671

Skip og flytende

installasjoner

2

Driftsløsøre, inventar o.

a. utstyr

2

383 471

Sum varige driftsmidler

2

269 671

383 471

Sum anleggsmidler

325 594

442 899

Omløpsmidler

Varer

Fordringer

Kundefordringer

5

341 237

286 286

Andre kortsiktige

fordringer

36 450

27 258

Sum fordringer

377 688

313 544

Bankinnskudd, kontanter og lignende

Bankinnskudd, kontanter o.

l.

6

878 641

545 696

Sum bankinnskudd,

kontanter og lignende

878 641

545 696

Sum omløpsmidler

1 256 329

859 240

SUM EIENDELER

1 581 923

1 302 139

BALANSE - EGENKAPITAL OG GJELD

Egenkapital

Innskutt egenkapital

Aksjekapital

7

100 000

100 000

Beholdning av egne aksjer

7

Sum innskutt egenkapital

100 000

100 000

Opptjent egenkapital



Annen egenkapital		1 181 592	886 824
Sum opptjent egenkapital		1 181 592	886 824
Sum egenkapital	4	1 281 592	986 824
Gjeld			
Langsiktig gjeld			
Utsatt skatt	3		
Andre avsetninger for forpliktelse		8 000	8 000
Sum avsetninger for forpliktelse		8 000	8 000
Annen langsiktig gjeld			
Øvrig langsiktig gjeld			61 911
Sum annen langsiktig gjeld			61 911
Sum langsiktig gjeld		8 000	69 911
Kortsiktig gjeld			
Leverandørgjeld		113 743	73 275
Betalbar skatt	3	79 689	16 079
Skyldig offentlige avgifter		52 893	108 414
Annen kortsiktig gjeld		46 005	47 637
Sum kortsiktig gjeld		292 331	245 405
Sum gjeld		300 331	315 316
SUM EGENKAPITAL OG GJELD		1 581 923	1 302 139



Organisasjonsnr: 924 512 784
AGGREGATUTLEIE AS

NOTEOPPLYSNINGER - SELSKAP - alle poster oppgitt i hele tall

Note

1

Antall årsverk i regnskapsåret

1.00

Sum Beløp

Balanseført verdi 31.12. Varige driftsmidler Immaterielle eiend.

Konsernregnskap

Morselskapet sitt navn

Forretningskontor for morselskapet

Begrunnelse for at datterselskap er utelatt fra konsolideringen

Samlet beløp - tilknyttet selskap Årets Fjorårets

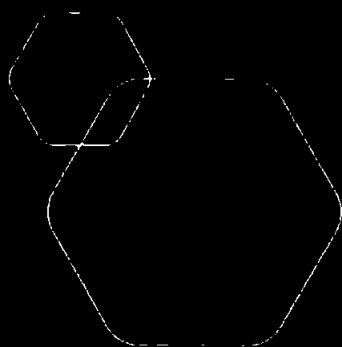
Samlet beløp - foretak i samme konsern Årets Fjorårets

Samlet beløp - foretak i samme konsern Årets Fjorårets

Samlet beløp - felles kontrollert virksomhet Årets Fjorårets

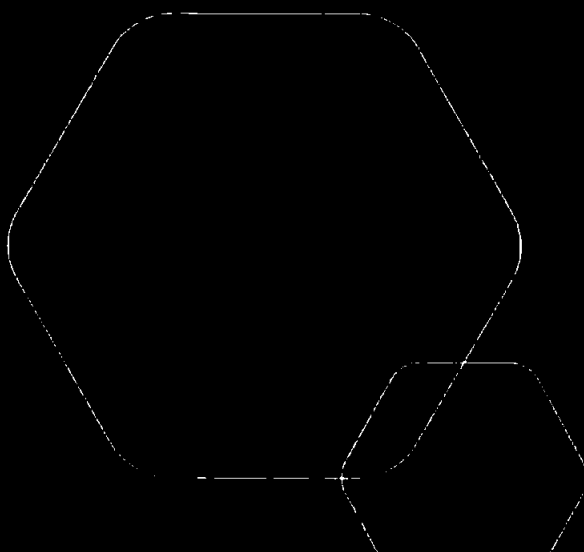
Pantstillelse Beløp

Beholdning av egne aksjer Antall Pålydende Andel av aksjek.



Årsregnskap 2023
AGGREGATUTLEIE AS

Resultatregnskap
Balanse
Noter til regnskapet



Org.nr.: 924 512 784



RESULTATREGNSKAP

AGGREGATUTLEIE AS

DRIFTSINNEKTER OG DRIFTSKOSTNADER	Note	2023	2022
Salgsinntekt		2 224 972	1 890 071
Annen driftsinntekt		8 606	70
Sum driftsinntekter		2 233 578	1 890 141
Varekostnad		211 438	236 206
Lønnskostnad	1	445 990	442 714
Avskrivning av driftsmidler og immaterielle eiendeler	2	113 800	118 288
Annen driftskostnad	1	1 084 420	884 059
Sum driftskostnader		1 855 648	1 681 268
Driftsresultat		377 930	208 873
FINANSINNEKTER OG FINANSKOSTNADER			
Renteinntekt fra tilknyttet selskap		0	77
Annen renteinntekt		1 653	0
Rentekostnad til tilknyttet selskap		0	332
Annen rentekostnad		1 621	0
Resultat av finansposter		32	-255
Resultat før skattekostnad		377 963	208 618
Skattekostnad på resultat	3	83 194	45 896
Årsresultat	4	294 769	162 722
OVERFØRINGER			
Avsatt til annen egenkapital		294 769	162 722
Sum overføringer		294 769	162 722



BALANSE

AGGREGATUTLEIE AS

EIENDELER	Note	2023	2022
ANLEGGSMIDLER			
IMMATERIELLE EIENDELER			
Utsatt skattefordel	3	55 923	59 428
Sum immaterielle eiendeler		55 923	59 428
VARIGE DRIFTSMIDLER			
Maskiner og anlegg	2	269 671	0
Driftsløsøre, inventar o.a. utstyr	2	0	383 471
Sum varige driftsmidler	2	269 671	383 471
FINANSIELLE ANLEGGSMIDLER			
Sum anleggsmidler		325 594	442 899
OMLØPSMIDLER			
FORDRINGER			
Kundefordringer	5	341 237	286 286
Andre kortsiktige fordringer		36 450	27 258
Sum fordringer		377 688	313 544
INVESTERINGER			
Bankinnskudd, kontanter o.l.	6	878 641	545 696
Sum omløpsmidler		1 256 329	859 240
Sum eiendeler		1 581 923	1 302 139




BALANSE

AGGREGATUTLEIE AS

EGENKAPITAL OG GJELD	Note	2023	2022
EGENKAPITAL			
INNSKUTT EGENKAPITAL			
Aksjekapital	7	100 000	100 000
Sum innskutt egenkapital		100 000	100 000
OPPTJENT EGENKAPITAL			
Annen egenkapital		1 181 592	886 824
Sum opptjent egenkapital		1 181 592	886 824
Sum egenkapital	4	1 281 592	986 824
GJELD			
AVSETNING FOR FORPLIKTELSE			
Andre avsetninger for forpliktelser		8 000	8 000
ANNEN LANGSIKTIG GJELD			
Øvrig langsiktig gjeld		0	61 911
Sum annen langsiktig gjeld		0	61 911
KORTSIKTIG GJELD			
Leverandørgjeld		113 743	73 275
Betalbar skatt	3	79 689	16 079
Skyldig offentlige avgifter		52 893	108 414
Annen kortsiktig gjeld		46 005	47 637
Sum kortsiktig gjeld		292 331	245 405
Sum gjeld		300 331	315 316
Sum egenkapital og gjeld		1 581 923	1 302 139

Melhus, 01.02.2024
Styret i AGGREGATUTLEIE AS


Jon Eirik Berntsen
styreleder


Åge Berntsen
styremedlem/daglig leder



Regnskapsprinsipper

Årsregnskapet er satt opp i samsvar med regnskapsloven og NRS 8 - God regnskapsskikk for små foretak.

DRIFTSINNTEKTER

Inntektsføring ved salg av varer skjer på leveringstidspunktet. Tjenester inntektsføres etter hvert som de leveres.

SKATT

Skattekostnaden i resultatregnskapet omfatter både periodens betalbare skatt og endring i utsatt skatt. Utsatt skatt er beregnet med 22 % på grunnlag av de midlertidige forskjeller som eksisterer mellom regnskapsmessige og skattemessige verdier, samt ligningsmessig underskudd til fremføring ved utgangen av regnskapsåret. Skatteøkende og skattereduserende midlertidige forskjeller som reverserer eller kan reverseres i samme periode er utlignet og nettoført.

KLASSIFISERING OG VURDERING AV ANLEGGSMIDLER

Anleggsmidler omfatter eiendeler bestemt til varig eie og bruk. Anleggsmidler er vurdert til anskaffelseskost. Varige driftsmidler balanseføres og avskrives over driftsmidlets økonomiske levetid. Avskrivningsperioden for fast eiendom anskaffet etter 2009 er dekomponert i en del som gjelder råbygget og en del som gjelder faste tekniske installasjoner. Varige driftsmidler nedskrives til gjenvinnbart beløp ved verdifall som forventes ikke å være forbigående. Gjenvinnbart beløp er det høyeste av netto salgsverdi og verdi i bruk. Verdi i bruk er nåverdi av fremtidige kontantstrømmer knyttet til eiendelen. Nedskrivningen reverseres når grunnlaget for nedskrivningen ikke lenger er til stede.

KLASSIFISERING OG VURDERING AV OMLØPSMIDLER

Omløpsmidler og kortsiktig gjeld omfatter normalt poster som forfaller til betaling innen ett år etter balansedagen, samt poster som knytter seg til varekretsløpet. Omløpsmidler vurderes til laveste verdi av anskaffelseskost og virkelig verdi.

FORDRINGER

Kundefordringer og andre fordringer oppføres til pålydende etter fradrag for avsetning til forventet tap. Avsetning til tap gjøres på grunnlag av en individuell vurdering av de enkelte fordringene.

FORTSATT DRIFT

Regnskapet er avlagt under forutsetning om fortsatt drift. Styret bekrefter at forutsetningen om fortsatt drift er til stede.

GARANTI

Det er avsatt til forventede garantikostnader. Garantiaavsetningen er i balansen oppført under annen kortsiktig gjeld.

ENDRING AV REGNSKAPSPRINSIPP

Selskapet har ikke endret regnskapsprinsipp fra 2022 til 2023.



Note 1 Lønnskostnader og ytelser, godtgjørelser til daglig leder, styret og revisor

LØNSKOSTNADER

	2023	2022
Lønninger	418 625	376 320
Arbeidsgiveravgift	59 890	59 693
Andre ytelser	9 780	6 702
Sum	488 294	442 715

Selskapet har i 2023 sysselsatt 1 årsverk.



Note 2 Anleggsmidler

	Bygninger og tomter	Maskiner og anlegg	Driftsløsøre, inventar ol.	Sum
Anskaffelseskost pr. 01.01.23	15 000	1 148 411	87 400	1 250 811
= Anskaffelseskost 31.12.23	15 000	1 148 411	87 400	1 250 811
Akkumulerte avskrivninger 31.12.23	15 000	878 740	87 400	981 140
= Bokført verdi 31.12.23	0	269 671	0	269 671
Årets ordinære avskrivninger		113 800		113 800
Økonomisk levetid	25 år	5-10 år	5 år	

Note 3 Skatt

Årets skattekostnad	2023	2022
Resultatført skatt på ordinært resultat:		
Betalbar skatt	79 689	16 079
Endring i utsatt skattefordel	3 505	29 817
Skattekostnad ordinært resultat	83 194	45 896
Skattepliktig inntekt:		
Resultat før skatt	377 963	208 618
Permanente forskjeller	193	0
Endring i midlertidige forskjeller	-15 931	-44 118
Anvendelse av fremførbart underskudd	0	-91 413
Skattepliktig inntekt	362 224	73 087
Betalbar skatt i balansen:		
Betalbar skatt på årets resultat	79 689	16 079
Sum betalbar skatt i balansen	79 689	16 079

Skatteeffekten av midlertidige forskjeller som har gitt opphav til utsatt skatt og utsatte skattefordeler, spesifisert på typer av midlertidige forskjeller

	2023	2022	Endring
Varige driftsmidler	-246 195	-262 126	-15 931
Avsetninger mv	-8 000	-8 000	0
Sum	-254 195	-270 126	-15 931
Grunnlag for utsatt skattefordel	-254 195	-270 126	-15 931
Utsatt skattefordel (22 %)	-55 923	-59 428	-3 505



Note 4 Egenkapital

	Aksjekapital	Overkurs	Annen egenkapital	Innskutt egenkapital	Annen egenkapital	Sum egenkapital
Pr. 31.12.2022	100 000	0	0	0	886 824	986 824
Årets resultat					294 769	294 769
Pr 31.12.2023	100 000	0	0	0	1 181 593	1 281 593

Note 5 Kundefordringer

	2023	2022
Kundefordringer til pålydende	333 665	286 286
Balanseført verdi av kundefordringer 31.12	333 665	286 286
Sum resultatførte tap på krav	0	0

Note 6 Bankinnskudd

Innestående midler på skattetrekkskonto (bundne midler) er på kr. 7 090.
Skyldig skattetrekk er kr. 8 236

Note 7 Aksjonærer

AKSJEKAPITALEN I AGGREGATUTLEIE AS PR. 31.12 BESTÅR AV:

	Antall	Pålydende	Bokført
Ordinære aksjer	500	200,0	100 000
Sum	500		100 000

EIERSTRUKTUR

De største aksjonærene i % pr. 31.12 var:

	Ordinære	Eierandel	Stemmeandel
Jon E. Berntsen	400	80,0	80,0
Berntsen, Åge	100	20,0	20,0
Totalt antall aksjer	500	100,0	100,0



RESULTATREGNSKAP

AGGREGATUTLEIE AS

DRIFTSINNEKTER OG DRIFTSKOSTNADER	Note	2023	2022
Salgsinntekt		2 224 972	1 890 071
Annen driftsinntekt		8 606	70
Sum driftsinntekter		2 233 578	1 890 141
Varekostnad		211 438	236 206
Lønnskostnad	1	445 990	442 714
Avskrivning av driftsmidler og immaterielle eiendeler	2	113 800	118 288
Annen driftskostnad	1	1 084 420	884 059
Sum driftskostnader		1 855 648	1 681 268
Driftsresultat		377 930	208 873
FINANSINNEKTER OG FINANSKOSTNADER			
Renteinntekt fra tilknyttet selskap		0	77
Annen renteinntekt		1 653	0
Rentekostnad til tilknyttet selskap		0	332
Annen rentekostnad		1 621	0
Resultat av finansposter		32	-255
Resultat før skattekostnad		377 963	208 618
Skattekostnad på resultat	3	83 194	45 896
Årsresultat	4	294 769	162 722
OVERFØRINGER			
Avsatt til annen egenkapital		294 769	162 722
Sum overføringer		294 769	162 722



BALANSE			
AGGREGATUTLEIE AS			
EIENDELER	Note	2023	2022
ANLEGGSMIDLER			
IMMATERIELLE EIENDELER			
Utsatt skattefordel	3	55 923	59 428
Sum immaterielle eiendeler		55 923	59 428
VARIGE DRIFTSMIDLER			
Maskiner og anlegg	2	269 671	0
Driftsløsøre, inventar o.a. utstyr	2	0	383 471
Sum varige driftsmidler	2	269 671	383 471
FINANSIELLE ANLEGGSMIDLER			
Sum anleggsmidler		325 594	442 899
OMLØPSMIDLER			
FORDRINGER			
Kundefordringer	5	341 237	286 286
Andre kortsiktige fordringer		36 450	27 258
Sum fordringer		377 688	313 544
INVESTERINGER			
Bankinnskudd, kontanter o.l.	6	878 641	545 696
Sum omløpsmidler		1 256 329	859 240
Sum eiendeler		1 581 923	1 302 139



BALANSE

AGGREGATUTLEIE AS

EGENKAPITAL OG GJELD	Note	2023	2022
EGENKAPITAL			
INNSKUTT EGENKAPITAL			
Aksjekapital	7	100 000	100 000
Sum innskutt egenkapital		100 000	100 000
OPPTJENT EGENKAPITAL			
Annen egenkapital		1 181 592	886 824
Sum opptjent egenkapital		1 181 592	886 824
Sum egenkapital	4	1 281 592	986 824
GJELD			
AVSETNING FOR FORPLIKTELSER			
Andre avsetninger for forpliktelser		8 000	8 000
ANNEN LANGSIKTIG GJELD			
Øvrig langsiktig gjeld		0	61 911
Sum annen langsiktig gjeld		0	61 911
KORTSIKTIG GJELD			
Leverandørgjeld		113 743	73 275
Betalbar skatt	3	79 689	16 079
Skyldig offentlige avgifter		52 893	108 414
Annen kortsiktig gjeld		46 005	47 637
Sum kortsiktig gjeld		292 331	245 405
Sum gjeld		300 331	315 316
Sum egenkapital og gjeld		1 581 923	1 302 139

Melhus, 01.02.2024
Styret i AGGREGATUTLEIE AS

Jon Eirik Berntsen
styreleder


Åge Berntsen
styremedlem/daglig leder